

DIVAT UJSÁG

Szerkesztőség és Kiadóhivatal: Budapesten, VIII. kerület, Rökk Szilárd-utca 4. szám.

✿ Az öltözködés művészete. ✿
A fehérneműre, piperére és kézi-
munkára nézve a legjobb tanácsadó.

Színes divatképek, szabásrajzok és
szórakoztató melléklet. ✿ E divatlap
a nagyközönség igényeit elégíti ki.

**Nyolcoldalas nagy fő-
lapja** a legújabb divat
ábráit közli. Száz-
százötven képe jeleníti meg
az öltözékek, bluzok, kö-
penyek, gallérok, kabátok
és kalapok újonságait :: ::

**Duplaoldalas szabás-
mintaive** a már varrni
tudónak drága
kincs. A ki munkájában
megakad, könnyen utba-
igazításra lel a szabásma-
gyarázat bő szövegében ::

Színes divatképe is
van a Divat Ujságnak. Azt a
célt szolgálja, hogy a dí-
vatos kelmék színével meg-
ismertesse az olvasót és egy-
uttal kioktassa, minő színű
kelmét minő színű csipké-
vel vagy más egyéb ékes-
séggel lehet díszíteni. :: ::

Divatos hajviseletnek
is sokféle képe van a Divat
Ujság mellékletén. Nincs az
az arc, a melyhez illő frizu-
rát e képek után ne lehetne
választani :: :: :: :: ::

Színes kézimunka-kép
is járul a Divat Ujsághoz.
A szerkesztőség erre külö-
nös gondot fordít, mert célja,
hogy az előfizetőkkel meg-
kedveltesse oly tárgyak ké-
szítését, a melyek az
otthont barátságossá, kelle-
messé teszik :: :: :: :: ::



Monogram-Album című
kü-
lönlapja legdivatosabb mo-
nogramok rajzainak termé-
szetes nagyságával kedveske-
dik az előfizetőnek. A ke-
resztöltésű, valamint a
himzett monogramok sok
száza van egy-egy évfo-
lyamban :: :: :: :: ::

Kézimunka-melléklete
híres s ugyszólván a leg-
kedveltebb az egész ország-
ban. Számítalan polgári és
felsőbb leányiskolában hasz-
nos tanító-eszköznek bizo-
nyult s mintái közkedvelt-
ségre tettek szert :: :: :: ::

Tündér Ujjak című lap
is egészíti
ki az ujságot. Nyolc olda-
lán szebbnél-szebb iparmű-
vészeti munkákkal ismerteti
meg a tudnivalókat. A fa-
égetés, selyemfestés, bőr-
munkák sokféle rajza s ma-
gyarázó szövege telíti meg
a lapot :: :: :: :: ::

A Szórakoztató mellék-
letben,
mely minden számhoz jár,
közöl elbeszélést, néket ér-
deklő iránycikkeket, sok
hasznos tudnivalót, gazdag
háztartási rovatot, nőgye-
sületekről beszámolót és
szerkesztői üzeneteket :: ::

Ruhamintát is ad a Divat
Ujság musz-
linból szabva, összeférelve
s csak azért az árért, a
melybe az a kiadóhivatal-
nak kerül. Elsőrangú szabó-
műhely foglalkozik a meg-
rendelések teljesítésével :: ::

A DIVAT UJSÁG minden hónapban kétszer jelenik meg. Előfizetési ára
nagyon olcsó. Negyedévre 2 K 20 f. Félévre 4 K. 40 f. Egész évre 8 K 80 f.

A Divat Ujság tartalomjegyzéke:

Elegáns látogató ruhák: 6., 33., 35., 40., 61., 62., 82., 90. kép.
 Divatos egyszerűbb öltözékek: 8., 28—30., 44. kép.
 Alkalmi ruhák: 11., 37., 45. kép.
 Elegáns blúzok: 19—20., 21—22., 25—26. kép.
 Célserű aljak: 13—14., 16., 18. kép.
 Sikkes pongyolakabátok: 7., 9., 10. kép.
 Kabátok és köpenyek: 1., 38., 41., 42., 43., 46., 47., 59., 63., 86. kép.
 Gyermekkalapok: 2—5. kép.
 Gyermekruhák: 67—79., 87—89. kép.

Szórakoztató melléklet.

Klára néni. Irta Gömbösné Galamb Margit.
 Londoni élet. Irta Gineverné-György Ilona.
 Az utolsó út. Irta Octave Mirbeau.
 Kézimunka (képpel).
 Isten veled! Regény. Magyarra átdolgozta Zemp-
 léni Gyuláné.

Rendes rovatok: Nőgyesületek. — Kosme-
 tika. Irta Antal Gézané. — Kertészet. — Házasság.
 — Háztartás. — Halálozás. — Szerkesztői
 üzenetek.

Egyéb mellékletek.

Szabásmintaív.
 A Divat Ujság Monogram-lapja.

Rákosi Viktor
VERŐFÉNY

12 elbeszélés

Rákosi Viktor vidám lelke-
 nek édes gyermeke ez a kö-
 tet. Tizenkét elbeszélés van
 benne, melyek egytől-egyig
 jellemző teremtményei az ő
 eredeti talentumának. Kacagó
 történet, bohó helyzet, egy-
 egy alak pompás vázlata, sok
 tréfás ötlet, alapdhatatlanul
 áradó humor: ez alkotja meg
 Sipulusz elbeszéléseit.

Ara 8 kor. Francia szaty-
 tyánbörkötésben 4 K 80 f.

Kapható a Budapesti Hírlap
 könyvkiadóhivatalában, per-
 előleges beküldése vagy utár-
 vét mellett.

Legmagasabb kitüntetés
 Paris, 1912

BRAND SÁMUEL

Legmagasabb kitüntetés
 London, 1912

Legmagasabb kitüntetés
 Róma, 1912

Budapest,
 VI., Király-
 utca 16.

nap- és
 esernyő-
 gyára

Alapított
 az 1898-dik évben!

Nagy raktár
 szőrmeárunkban!

Ajánlja dusan berendezett raktárát
 saját készítményű lűzők, nap- és
 esernyőkben. - Nagy választék valódi
 francia lűzőkben, legújabb külön-
 legességek halcsonttal és halcsont
 nélkül.

Ernyőáthuzások, valamint mindenféle
 lűző- és ernyőjavítások a legjutá-
 nyosabban és gyorsan készíttetnek
 a saját műhelyemben. - Különös
 nagy választék női és férfi-bot-
 ernyőkben.

J. SIMON
 PARIS

Crème Simon
 használatától

Piatalos, üde lesz az arcszín
 Finom, fehér az arcbőr.

Kifogástalan
 minőségű,
 árammegtakarító

izzólámpákat

(Wolfram Tungstam) szállít:

Gärtner Ágoston
 V., Wurm-utca 3. Telefon 95-33.

MAMÁK KÖNYVE

(A gyermekápolás dió-
 héjban.) : Nélkülözhetet-
 len házi tanácsadó.

Irta: **TORDAY FERENC** Dr.

Ára bekötve **3** korona.

Kapható a **BUDAPESTI HIRLAP** könyvkiadóhivatalá-
 ban a pénz előleges beküldése vagy utánvét mellett.



A Divat Ujság megjelenik havonként kétszer, minden hónap elején és közepén. Szerkesztősége és kiadóhivatala: VIII. ker., Rökk Szilárd-u. 4. sz. Előfizetéseket csakis naptári 1/4, 1/2, 3/4 és egész évre fogad el bármelyik hazai könyvkereskedés, meg a kiadóhivatal.

negyed 2 kor. 20 fill. postai esztendőre szétküldéssel.

Minden számban szórakoztató melléklet és kétoldalas szabásmintaív. Havonként színes divatkép és kezimunka-melléklet. Havonként váltakozva a nyolcoldalas Tündér Ujjak iparművészeti ujság. Családi Monogram-lap lapjai és színes kezimunka-kep.

Divatcsevegés.

A laza divat jegyében köszöntött be az őszi. Tagadhatatlan, hogy megint belekerültünk egy olyan időszakba, amelyben a kövérség már nem szégyen, ellenkezőleg: amikor szinte nélkülözhetetlen kellék egy kis teltség. Mert bizony a sok redőzést, ráncolást, bluzszerű derekat, kabátot csak ki kell valamiképpen tölteni, ha azt akarjuk, hogy csinosan hasson.

A divat ugyanis egyszerre csak kezd arra gondolni, hogy a szegényke kövérebb nőkkel eddig nagyon igaztalanul bánt, hogy nekik is kell egy kis szeretetet mutatnia, akik eddig csak nyög-hettek szégyéneke sulya alatt, nem számítva azt a körülményt, hogy a laza bő formának magának adja meg a legtöbb alkalmat a mindenféle „eszmék” megvalósításához. Mindenekelőtt dőzsölhet a lágy simulékony szövetekben. Csak úgy dűskálhat a sok ratinében, velurde-lében, bársonyban és plüssben és hozzá még van egy új fajta szövet, amit düvé-tennek neveznek és

amely csak olyan simulékony, mint a ratiné. A franciáknak egy eredeti eszmével teli „szabóművésze” a tavasszal megalkotott egy formát, melyet „mecssetorony-nak” nevezett el. Akkoriban, amikor a perzsa divatot utánzó formákat látták, mindenki azt hitte, hogy vala-

Főtényezője a téli divatnak a prémdivat, melyet rá varrnak a kabátra úgy, hogy az esarp és a stóla fölös-leges, már mint ehhez az egy kosztümhöz. Amint látjuk, ez a prémgallér is csak növeli a fényűzést. Van prémünk, de oda varrjuk úgy, hogy csak egyetlen ruhánál felel meg a céljának. A divat, meg azok, akik belőle élnek, nagyon is furfangosak és a divathölgyek meg-tulságosan engedelmese-k.

A mintás bársony nagyon alkalmas az orosz formának és ha rókaprém díszíti, akár vöröses-barna, akár sárga, fehér vagy

fekete színben, nagyon is elegáns. Divatos és kedvelt az idén a görény, meg a vakond és prémben különben is a sárgásárnyalat a legfőbb irányadó. Fehér prémet a hatás növelésére, fekete bársonnyal vegyítene-k, ami fehér ró-kával igazán gyönyörű.

Miután a laza formát most már általában elfogadták, meg kellett változtatnia a fűző formájának is. Amint a legújabb Hol-zer-modelle-ken láttuk, a páncélforma kisebb lett és a „természe-tes vonal” lett kegyesen elfogadva. Az egyenes forma helyett a fűző elől kissé ívelt.



2-5. sz. Különböző gyermekkalap.
2. sz. Sportsapka 2-4 éves fiúknak. 3. sz. Kalap 10-12 éves fiúknak.
4. sz. Fejkitő 2-4 éves leányknak. 5. sz. Kalap 6-8 éves leányknak.
Szab.: mintaív 2. XVIII-XXI. sz., 75-82. fig.

melyik szabó meg akarja tréfálni a világot. Senki sem vette komolyan az abroncsra feszített lámpaernyőformát és mindenki csak gúnyolódott a hallatlan tulzásokon.

Am az őszi divat, mely ugyan már a tél hirdetője is, vette komolyan az esetet és egyszerűen elfogadta irányítóinak. Így kerültünk bele megint a krinolindivatba. Amde nehogy tulságosan ragaszkodni lássék a multhoz, Divat ő nagy-ára egyet gondolt és a szoknyát, mely a csipőben laza redőzés tekintetében tetőpontját eri el, lefelé mindjobban szűkíti. Így aztán az esti öltözékeken még mindig láthatjuk az uszályok legkényelmetlenebbjét, mely gyík módjára csúcsosan tekerződik és szinte már lehetetlenné teszi a járást.

Az angol, vagyis a kosztümálj mindig redőzött és vagy krinolinformájú vagy fodrok díszítik. A kabátnak, ha csak nem szoros-an angol szabású, mind oroszos a formája, nyakig be van gom-bolva és prém díszíti. A gallérnak néha stuartformája van.

Kész szabás szám 8961. I. és II. nagysá-gban kapható.
6. sz. Divatos szabású latogatóruha moaré-ból. Ehhez 23 sz. Szab. (II. ays): mintaív 2. XXIX. sz., 99-103. fig.

Szabásminták megrendelését közvetlenül a Divat Ujság kiadóhivatalába kell címezni: VIII., Rökk Szilárd-u. 4.



Kész szabás szám 8965. I., II. és III. nagyságban kapható. 7. sz. Pongyola zsekeréssel. Ehhez 72. sz. Szab. (I. nags.), magy.: mintáiv 2. VIII. sz. 37-44. fig.

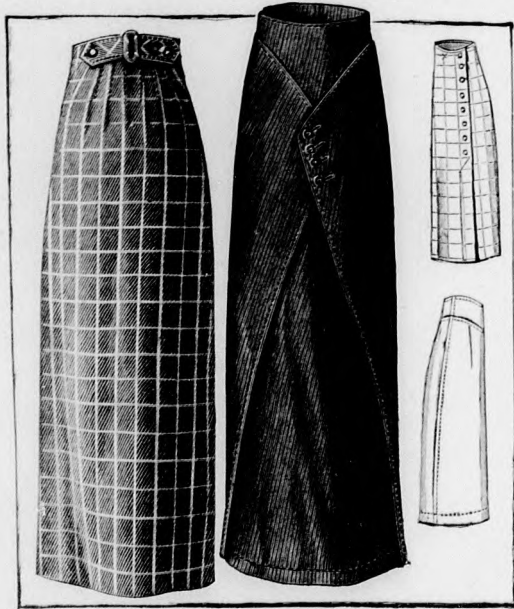
Kész szabás szám 8966. II. és III. nagyságban kapható. 8. sz. Ruha egyszínű és csikos szövettel. Ehhez 73. sz. Szab. (II. nags.), magy.: mintáiv 2. VII. sz. 33-36a. fig.

ten, díszítésen stb. De az alap mindig a bluzszerű, laza forma legyen.

Mi mindig az egyénesítést hangoztatjuk. Mindenkiné a magá alakjára kell tekintettel lennie és ha van végre egy forma, mely különösebben jó, ahhoz ragaszkodjunk és legfőljebb idényszerűen változtassunk rajta valamennyit. A mi típusunk ezt a divatot kívánja meg, maradjunk hát hozzá hűek.

1. SZ. Anyag: 2 m. hosszú, 150 cm. széles gyapjuvelur (velur dubl) 4 nagy, 6 kicsi gomb. A fabarnaszínű, zöld-fehér kockás visszajával szőtt kabátnak gallérját és ujjhajtókáját a kihajtott bélés adja. Az öt különböző módon viselhető: vagy a kabátra gombolva; vagy a kabát hátának bőségét összefogja, vagy az oldalhasítékon befelé húzzuk, miáltal a kabát nagyon bő lesz. Az oldalrészeket az egybeszabott előli részekből szabjuk s a hátrészt rájuk tűzzük. Oldalt a zsebeknek függőleges hasítékot hagyunk. A előli széleit vagy magasan gomboljuk, vagy fönt kihajtjuk; a lehajtott gallért szövettel borítjuk. A raglán ujjakat gombos hajtóka határolja.


2-5. sz. A skót sapkát a 75. és 76. fig. szerint szabjuk és könnyű gáz közbéléssel és szövettel béleljük. A fejrész jelzés szerint rátartjuk s a szegélycsíkot fönt letűzzük; az alsó szélére 2 cm. széles skótkockás csíkot tűzünk. A sapkához 30 cm. széles posztó és kevés skótkockás szövet szükséges. A fiukalapot a 77. és 78. fig. szerint szűke, színárnyalt gyapjuszövetből szabjuk. A fejrészhez a 77. fig. szerint felsőszövetből, középszövetből és bélésből négy részt varrunk; a felsőszövetet és középszövetet egymásra férceljük és a részeket adat szerint kissé rátartva összevarrjuk. A varrásokat letűzzük s a bélést külön varrjuk össze. A karimát a 78. fig. szerint két szövetdarabból szabjuk; ezeket visszajukra kifordítjuk s a



Kész szabás szám 8970. I. és II. nagyságban kapható. 15-15a. sz. Alj oldalt kapcsolt, levart ráncsal és 8 pantall. Szab. (I. nags.), magy.: mintáiv 2. XI. sz. 56a. és b. fig.

Kész szabás szám 8971. I. és II. nagyságban kapható. 11-11a. sz. Csinos mideres alj divatos szabással. Szab. (II. nags.), magy.: mintáiv 2. XXXIV. sz. 129-130. fig.

külső szélén keskenyen letűzzük. Ez után a karimát kifordítjuk és középszövet felett sűrűn letűzzük. A belső szélén kissé megnyújtjuk s a vonal mentén a rátartott fejrészt a karimára varrjuk. A belső széléhez keskeny bőricsíkot varrunk. A karimát tetszés szerint felhajtjuk. Anyaga: 40 cm. hosszú, 100 cm. széles gyapjuszövet; 60 cm. hosszú, 4 cm. széles szürke szalag. A sapkát vörös és fehér strucpamutból egy vastag horgoló pálcával horgoljuk a 79. és 80. fig. szerint. A pálcikaszemeket ide-odamenő sorokban dolgozzuk ki s a szélesíkon az előli, a fejrészen az alsó szélén kezdjük. A 7 cm. széles vörös



15. sz. A 11-11a. szám himzészéslete.

A laza divat kedveltette az előkelően diszkrét színeket. Különösen kedvelt a fekete, galambszürke, zöld, kék, barna, tango, terrakotta és lila, mind tompa árnyalatban.

Ha a mi hölgyeink tudnák, mennyire nekik való ez a laza divat, sohasem tenének le róla! Bár ezt tartanak irányadónak szűtán is és minden változékúknél. Hiszen lehetne valamiképpen változtatni rajta minden esztendőben anyagban és egy-egy apróságban, esetleg a galléron, ujjon, beté-

hajtóka számára a csik előli szemeibe dolgozzunk s a fejrészhez hasonlóan dolgozzuk ki. A sapkára vörös kötőszalagot varrunk. Az 5. sz. kalaphoz 50 cm. hosszú, 48 cm. széles fehér és 40 cm. hosszú, 48 cm. széles barna plüss szükséges. A fejrészhez a 81. fig. szerint hat részt, a karimának pedig a 82. fig. szerint fehér és barna plüssből két-két részt szabunk. A fejrészt közbéléssel és szövettel béleljük. A karimáját a fiukalaphoz hasonlóan készítség, csupán a külső szélén letűzzük és alátáható módon kihajtjuk.




Kész szabás szám 8967. I. és II. nagyságban kapható. 9-9a. sz. Reggeli- és fésülőkabát betét- és pántisszel. Szab. (I. nags.), magy.: mintáiv 2. XXXVII. sz. 140-144. fig.

Kész szabás szám 8968. II., III. és IV. nagyságban kapható. 10-10a. sz. Egyszerű reggeli- vagy fésülőkabát széles gallerral. Szab. (II. nags.), magy.: mintáiv 2. XVI. sz. 65-69. fig.

6. SZ. Anyag: 2 1/4 m. hosszú, 110 cm. széles moaré; 2 m. hosszú, 100 cm. széles színes, 1 1/4 m. hosszú, 100 cm. széles fehér voálinon; egy himzett batisztgallér; 3/4 m. hosszú, 45 cm. széles fekete selyem; 140 cm. hosszú, 17 cm. széles aranysipke; 75 cm. hosszú, 5 cm. széles tüllesipke; 37 felsőszövettel behuzott gomb. Az eredeti párisi mintánk azalea-rózsaszínű moaréből és hasonlószínű voálinonból készült. A derékrészeket a 99a. és 99b. fig. szerint szabjuk s a részeket a hasíték vonala mentén A-tól B-ig egyesítjük. Ezt a fehér voálinonból szabott részt a haránt vonal alatt aranysipkével és a két függőleges vonal között váltartószerűen túllbetéttel díszítjük. A derékrészeket azután azalea rózsaszín voálinonnal borítjuk és az ujjak alsó széléit vonaljelzés szerint, laposan felvarrt, gombokkal díszített moaré pánttal határoljuk. A nyakkivágást 12 cm. széles, fekete túllplüsszel és a 101. fig. szerinti himzett batisztgallér határolja. Elöl középen két, a 100. fig. szerint szabott miderrész borítja egymást, oldalt kereszt és pont szerint ráncsal, hátul pedig övszerűen borítják egymást. A miderrész L betűje, a derékrész L betűjére fekszik. Az előli, lent hasított aljat, a kis rajz 103a. és b. fig. szerint szabjuk. A bevarrások kidolgozása után a részeket kereszt és pont szerint ráncba rakjuk. Az előli széleket b jelzésig a kiegészítő részre tűzzük. Hátul hasítékot hagyva egyszerűen varrjuk össze a részeket. Az aljat pontosan a derékban illesztjük a deréka. A 102. fig. szerint fekete selyemből a behajtás s az előli középen figyelembe vételével szabott esarpot jobboldalt kereszt és pont szerint rátartjuk s az alj első ráncá elé illesztjük, baloldalt összefogjuk és a miderrész alá foglaljuk. A 45 cm. hosszú, csücsben vágott esarp 45 cm. hosszú. A dísz gombok egészítik ki.

8. SZ. Anyag: 2 1/4 m. hosszú, 120 cm. széles barna, 3/4 m. hosszú, 120 cm. széles barna-fehér csikos gyapjuszövet; 1/2 m. hosszú, 50 cm. széles barna selyem; 4 m. hosszú barna ujtas; kevés fehér túll. A hátul kapcsolt, sima bélelt derekat csikos és egyszínű szövettel borítja. A részeket a 33a. és 33b. fig. szerint szabjuk s a hasíték vonala mentén E-től F-ig egyesítjük, a felsőszövetet kép és az

12. sz. Fehérnemű fodorító készülék. Csipkefodrok stb. hazi fodorításához.



Kész szabás szám 8972. IV. és V. nagyságban kapható. 16-16a. sz. Alj bővérebb ráncsal és hozzá vágott miderrészrel. Szab. (II. nags.), magy.: mintáiv 2. XXXVI. sz. 133-138. fig.

Kész szabás sz. 8973. I., II. és III. nagsy kapható. 17-17a. sz. Alj letűzött ráncsal és hozzá vágott miderrészrel. Szab. (II. nags.), magy.: mintáiv 2. XI. sz. 54-55. fig.


Kész szabás szám 8974. II. és III. nagyságban kapható. 18. 18a. és 18b. sz. Alj sűttással díszítve és kissé felszedve. Szab. (II. nags.); mintáiv 2. XXXV. sz. 131-134. fig.



Kész szabás szám 8975. I. és II. nagyságban kapható. 19-19a. sz. Bluz santill csipkészővetből. Szab. (I. nagys.) mintáiv 2. XXXVIII. sz., 145-149. fig. Kész szabás szám 8976. I. és II. nagyságban kapható. 20-20a. sz. Tüllbluz könnyű kőzhimzéssel. A himzés részlete külön 80. és 81. sz. képen. Szab. (I. nagys.) mintáiv 2. XXXIX. sz., 150-153. fig.

előrajzolt vonalaknak megfelelően, e szerint szabjuk. Az első szélét elől behúzzuk és hátul rátartjuk. A nyakkivágáson selyempánttal határolt 34. fig. szerinti díszgallért sajtás díszíti. Az alját a kis rajz 35. és 36. fig. szerint szabjuk. Az előli lapot az előrajzolt vonal mentén túlerő széllel a hátsó lapokra tűzzük. A hátsó lapon a bevarrás kidolgozása után jelzés szerint ráncot rakunk, amelyet főt 40 cm. hosszan letűzünk. A hátul kapcsolt selyemövet ráncokba rakjuk.

11. és 11a. sz. Anyag: 2/4 m. hosszú, 100 cm. széles selyem; 1/4 m. hosszú, 100 cm. széles voál-ninon; 1 m. hosszú, 6 cm. széles selyemszalag; kevés kordonet selyem. Az elefánt-csontfehér könnyű selyemruhához bluzt és hasonlószínű voál-ninon tunikát varrunk. Az 53. és 53a. számú képeken a ruhát tunika nélkül, más méderdíszrel láthatjuk. A rózsák kétféle színárnyalatú rózsaszinben készülnek, a levelek zölddek. Himzés helyett a virágot rá is lehet festeni a selyemre. Az ujjakkal egybeszabott derékrészeket a 45a. és b. fig. szerint szabjuk, a részeket szabás előtt a hasíték vonala mentén G-től H-ig egyesítve. A 46. és 47. fig. szerint szabott bluzkivágás-szélét és oldalszél-



24. sz. A 22-22a. szám díratos vonal-himzése.

lelt díszöltésekkel, nefelettspon-tokkal felvarrt keskeny pánt díszíti. A díszöltéseket úgy dolgozzuk ki, hogy a szövet széleit és a pántokat 1 cm. közökben papíreszikokra férceljük s azután a díszöltéseket kordonetselyemmel kidolgozzuk. Az alját a kis rajz 9. fig. szerint szabjuk, elől középen egybe szabva, a szövetet haránt véve. A felső szélükön behúzott 48. fig. szerinti tunikarészeket elől és hátul középen egymásra fektetjük s az alsó szélét díszöltésekkel felvarrt 5 cm. széles pánt határolja. A ráncolt öv rózsaszín selyemszalagból készül.

18. 18a. és b. sz. Anyag: 4 m. hosszú, 130 cm. széles posztó; 3 drb paszománygomb. A fekete posztó-alját a 131. és 134. fig. szerint szabjuk. A két részből álló előli lapokat, valamint a kiegészítőrészeket a következőképpen egyesítjük. A 131a. és 131b. fig.-át a hasíték vonala mentén N-től O-ig, a 132a. és b. fig.-át a hasíték vonala mentén P-től Q-ig s a 133a. és b. fig.-át a hasíték vonala mentén R-től S-ig. A 134. fig. szerinti hátsó lapot a kis rajz méretei szerint kiegészítjük. A kereszt és pont szerint ráncokba rakott előli lapokat, az előli

középet figyelembe véve vonaljelzés szerint a kiegészítőrészt tűzzük. A hátsó lapba vonaljelzés szerint, kereszt és pont szerint a közepén hajtott, lent kiálló ráncot rakunk. A finom duplavalon mentén hasítékot dolgozzuk ki. A gombokat a látható módon varrjuk fel. Az övszalag 5 cm. széles.

19. és 19a. sz. Anyag: 1/2 m. hosszú, 105 cm. széles santill-csipke szövet; 2 1/2 m. hosszú, 6 cm. széles plissirozott santill-csipke. A csinos bluzt a 145-149. fig. szerint szabjuk. Az elejét a főkészertü rajzon belül 1/4 cm. széles szegélyekbe és kereszt és pont szerint ráncba tűzzük. A hátrészt a rajzon belül tűzenként 1/2 cm. széles szegélybe rakjuk. A 147. fig. szerinti szabott vállpántot 1 cm. szegély felett laposvarrással varrjuk fel. A laposvarrást a 20. és 20a. számú kép szerint dolgozzuk ki. A 148. fig. szerinti ujjakat 8 cm. széles kézelő határolja, amelyet plissirozott csipke szegélyez. A 149. fig. szerinti gallért az 1 cm. széles szegély felett laposvarrással díszíti. Az előli szélét s a nyakkivágást a gallér felvarrásáig plissirozott csipke és 1 cm. széles laposvarrással felvarrt szegély határolja. Az előli szélét láthatatlanul gomboljuk.

20. és 20a. sz. Anyag: 3 m. hosszú, 100 cm. széles mosótüll; 30 selyemmel behúzott gomb; 70 cm. hosszú, 6 cm. széles fekete selyemszalag; 45 cm. hosszú, 3 cm.



Kész szabás szám 8800. I. és II. nagyságban kapható. 26. sz. Bluz keskeny mellnyérrel. széles hasonló szalag; fehér selyem tviszt. Az eredeti bluzunkon az ujjat és a kézelőt gép lapos öltésekkel varrjuk fel. A lapos varrással egyesítendő részeket kis öltésekkel egymásra férceljük. A gallér szélét csipkeszerűen kivágjuk, valamint az 1 m. hosszú, 6 cm. széles plisszét is. Ezért a gallért 2 cm.-el



Kész szabás szám 8799. I. és II. nagyságban kapható. 25. sz. Ruha keskeny himzést szegélyzettel díszítve.



Kész szabás szám 8979. I. és II. nagyságban kapható. 28-28a. sz. Látozórúba zekereszettel, tamburirózsával díszítve.

Kész szabás sz. 8880. II. és III. nagyságban kapható. 29-29a. sz. Csinos bárosyruha.


Kész szabás szám 8981. I. és II. nagyságban kapható. 30-30a. sz. Ruha zekereszettel. Szab. (I. nagys.) mintáiv 2. X. sz., 49-53. fig.



Kész szabás szám 8977. II. és IV. nagyságban kapható. 21-21a. sz. Bluz nagy gomblyukdíszrel. Szab. (III. nagys.) magy. mintáiv 2. XV. sz., 60-64. fig.

Kész szabás szám 8978. I., II. és III. nagyságban kapható. 22-22a. sz. Elegáns bluz himzéssel. Ehhez a himzés részlete 24. és 27. sz. Szab. (II. nagys.) mintáiv 2. XIV. sz., 58-59. fig.

nagyobbra szabjuk, ezt a 2 cm.-t azután levágjuk belőle. A plisszét 12 cm. szélesre szabjuk egyben s az átvágandó laposvarrást a közepét adja. Az előli kapcsolt blúzt, a 150-153. fig. szerint duplán vett mosótüllből szabjuk. A 152. fig. szerint behajtott szabott ujjakat a laposvarrással kidolgozása előtt, a csillagtól behúzott előli részre s a hátrészre férceljük, az ujjak széleit keskenyen behajtván. A jelzés szerint behúzott ujjakat 8 cm. széles szegélyekbe tűzött kézelő határolja, amelyet 4 cm. széles tüllplissz szegélyez; a plissz felett selyemszalag díszíti. A 153. fig. szerinti gallér előli széleit, az előli 1 cm. széles ráncok alatt egymásra illesztett plisszék határolják. A blúz himzése alá selyem tvisztet illesztünk és ugyanezzel laposhimzésben kidolgozzuk. A dísz selyemmel behúzott gombok és selyemcsokor egészíti ki.



27. sz. A 22-22a. szám laposhimzése fekete száröltéssel határolva.

fekete selyem száröltésű himzéssel határolva, amint ez a 27. számú képen látható. A bluzt az 58. és 59. fig. szerint szabjuk. A hátul kapcsolt bélését vonaljelzés szerint kivágjuk és 8 cm. széles, a felső szélén oroszb bluzhoz hasonlóan gumizsinórral összehúzott, egyenes tüllcsikkal töltjük ki. A felsőujjakkal egybeszabott 58a. és b. fig. szerinti szabott bluzrészeket szabás előtt a hasíték vonala mentén N-től O-ig egyesítjük. A selyemmel szegélyezett keskeny részek közül a jobb, a csupán a középső vonalig szabott balrészt borítja elől. Az 59. fig. szerinti szabott alsó ujjhoz 9 cm. széles egyenes tüllplisszével határolt kézelőt varrunk. Hátul láthatatlanul gomboljuk.

25. sz. Anyag: 3 1/2 m. hosszú, 110 cm. széles poplín; 3 1/2 m. hosszú, 1 1/2 cm. széles szalag; egy csipkegallér; 1/4 m. hosszú, 100 cm. széles tüll; 40 cm. hosszú, 1 cm. széles csipke; 3/4 m. hosszú bojtosvégű zsinór; 1 1/2 m. hosszú, 10 cm. széles szalag; 20 gomb. A hátul kapcsolt csinos sötétkék poplinruhának alját a hátsó lapján két keskeny, áttűzött bevarrással szűkítjük s az előli lapra tűzzük. Ezt a varrást főt gombospánt takarja, zöld és lila himzésű szalaggal szegélyezve. Hasonló szalag díszíti a mellszelbet is. A szögletes előli kivágást két egymás mellé illesztett szalag határolja, a szalag között lyukakat varrunk, amelyeken át sötétkék zsinórt húzunk. A



31. sz. A 83. sz. hátképe.

szegélybe varrt fehér túlvállpántot csipke határolja. A kivágás szélét csipkegallér veszi körül. Az ujjak bőségét szalaggal díszített kézelővel szűkítjük. A sötétkék szalagövet hátul kemény csokor díszíti.

26. sz. Anyag: 3 méter hosszú, 45 cm. széles selyem; 1/4 m. hosszú, 100 cm. széles batiszt; 1/4 m. hosszú, 2 cm. széles botét; 3/4 m. hosszú, 3 cm. széles csipke; 3 gomb. A fuksziavörös lágy selyem-bluz behuzott előli részeit a vállpánt alá tűzzük. A hátrészeket pinceöltésekkel egyesítjük. Az egymást részut borító előli részeket kis csokrokkal kötjük össze. Valanszien csipkemelvény, valanszien csipkebetét, ivezeten kivágott laposzegésű batisztgallér, gombok és gomblyukak díszítik. Az ujjakat kézelő határolja.

28. és 28a. sz. Anyag: 3 m. hosszú, 130 cm. széles posztó; 1/4 m. hosszú, 45 cm. széles selyem; 1 1/4 m. hosszú, 10 cm. széles mullhímzés; 6 gomb. A fahéjbarna könnyű posztóruhának három lapból álló aljának jobb hátsó lapja a balra átnyúlik. Az aljat fekete selyem tamburizás díszíti csipőpántszerűen, az előli derékrészek alsó felét pedig miderszerűen. Az utóbbiakat széles vállal szabjuk s az előli széleit felsőszövettel borítva és gombokkal kivarrva kihajtjuk. A hátul kemény csokor alatt kapcsolt övhöz előli ráncolt miderrészt varrunk. Ehhez pedig a mellényrészeket varrjuk, amelyek a lehajtott gallérhoz hasonlóan ekrúszinü mullhímzésből valók. Az ujjakat tamburizozott kézelő határolja. A derekat hátul kapcsoljuk.



32. sz. A 87. sz. hátképe.

29. és 29a. sz. Anyag: 5 1/2 m. hosszú, 70 cm. széles bársony; 1/2 m. hosszú, 45 cm. széles selyem; 1/4 m. hosszú, 100 cm. széles tüll; 1 1/4 m. hosszú, 10 cm. széles szalag; 10 hosszúkás selyemgomb. A gesztenyebarna bár-



Kész szabás szám 8087. II. és III. nagyságban kapható. 40., 40a. és b. sz. Alkalmi ruha mo-réből, a derék plüssé-díszrel, az alj pedig felszedve.



33. és 34. sz. Anyag: 4 m. hosszú, 110 cm. széles granadin; 1 1/4 m. hosszú, 8 cm. széles legfinomabb csipke. A rövid dereku elegáns ruha művészi hatással van. A kimonószerűen szabott derékrészek előli és hátul részut borítják egymást. A mély szögletes kivágást kicsi csipke vállpánt tölti ki, a szélét pedig gumi zsinórral behuzott, legfinomabb tüllcsipke határolja. A felében tunikával borított alj felvarrását ráncolt öv takarja. A csipkézeten kivágott alsó szélét fekete, kerekre eszölt, alsó felükön lapos kő gyöngyökkel varrjuk ki. A derekat hasonló gyöngyhímzés díszíti. A ruhát hátul kapcsoljuk. A 2 1/4 m. hosszú, 45 cm. széles stolaszerű rókaprém gallért, dunalud pehellyel és kőszürke selyemmel béleljük. A hasonló szörméből varrt karmantyut szintén szürke selyemmel béleljük, és oldalt, hogy melegebb legyen, selyemmel díszítjük, amelyet gumvizsinór felett fejcsukéba húzunk.

35. sz. Anyag: 3 1/2 m. hosszú, 110 cm. széles poplén; 30 cm. hosszú, 100 cm. széles tüll; 2 m. hosszú, 6 cm. széles csipke; 30 cm. hosszú, 45 cm. széles csipkeszövet; 1/4 m. hosszú, 45 cm. széles csipkeszövet; kevés fehér selyem. A terrakottaszínü poplén ruhának alját előli és hátul egy-egy dupla laposráncba rakjuk. A bő szabású derekat a felsőujjakkal egybe szabjuk s az alsókat alátűzzük. A csipkével határolt túll fisűrészket, amelyek a fehér selyem mellényrészek felett keresztelődnek, csipkeszövet matrógallér egyesíti. A betét és állógallér ugyancsak csipkeszövetből készül. A felsőszövet övet oldalt magasan álló kacs díszíti.

36. sz. Anyag: 3 1/2 m. hosszú, 150 cm. széles; 8 gomb. A dohánybarnaszínü, tarkán színárnyalt homszpunruha párisi minta szerinti új szabása igen gondos kidolgozást igényel. A szövetből szabott pántok mellett egy-egy „légy” és beszegett gomblyukdísz van. Az aljat csipőpánt alá tűzzük, amelynek jobboldala részut borítja a balt. A kabát oldallebnyeit az első előli és a hátrészből vágjuk. A rövidített második előli részt lent pántszerűen kivágjuk s az első előli részre tűzzük; az oldalrészt szintén a hátrésre és alá tűzzük. A kabátot egy-soroson gomboljuk; a lehajtott gallért és hajtókát együttesen felsőszövet borítja. Az alátűzött ujjakat gomblyuk és „légy” díszíti.

37. sz. Anyag: 3 m. hosszú, 110 cm. széles szatindüsz; 1 1/2 m. hosszú, 110 cm. széles fehér, 1 1/2 m. hosszú, 110 cm. széles szines voláninon; 1 bojt; gyöngyök. Az elegáns párisi kabátot mintánk görögös formájú, elefántcsontfehér színű gombokkal va-

sonyruha sima aljának jobb hátsó lapját szélesen áttűzzük a balra. Előli hasítékokat dolgozunk ki, amelyek alá tarka mintázatu selyempántokat tűzünk. A derekat hasonlóképpen díszítjük. A kis betétet szintén tarka selyemből szabjuk s ezzel szegélyezzük az elefántcsontszínü állógallérral kiegészített túll vállpántot is. Az alátűzött ujjakat szintén selyemmel szegélyezzük. A barna szalagövet hátul kemény csokor díszíti.

Kész szabás szám 8082. I. és II. nagyságban kapható. 33. sz. Fehér selyemöltözék fekete gyöngyhímzésrel.

Kész szabás szám 8082a. 34. sz. Stóla és karmantyú szürkére festett róka-ból.

hosszu, 45 cm. széles a ruha színéhez illő selyem. A málnaszínü könnyű gyapju kreppruhát közepes kék selyemmel hímzett szalag díszíti. A 49. fig. szerint a mellényrészekkel szabott csipkegallérnak színe és visszája meglehetősen egyforma, mivel a gallért a hajtás vonala mentén kihajtjuk s így a csipke visszája kifordul. Figyelembe veendő rajta a levart sarkok előrajzolt vonala, valamint az aláérő vonalé is. A betét előli széleit oldalöltésekkel varrjuk össze. Az így elkészített gallért és mellényt a hátul kapcsolt bélésderékre varrjuk. Az 50a., b. és c. fig. szerint az ujjakkal egybe szabott derékrészeket, szabás előtt, a hasíték vonala mentén, I-től-K-ig, és L-től-M-ig egyesítjük. Az ujjakat kereszt és pont szerint harántáncokba rakjuk, amelyek közepén kiállanak. A kézelők 6 cm. szélesek. Az 51. és 52. fig. szerinti zekereszket vonaljelzés szerint szalaggal díszítjük. Előli és hátul keresztelik egymást és az előli 12, hátul 9 cm. széles ráncolt selyem övön átnyulnak, míg a zsebrészeknek hátul oldalt ráncolt végeit az öv alá dugjuk. A kis rajz 53. fig. szerint szabott aljlapok előli széleit, pinceöltésekkel egyesítjük, illetve 2 cm. széles egy egyenes szövetcsíkra tűzzük. A jobb lap hátul, 2 cm. szélel, a balra áthajlik. Az alj felső szélét állóránccok szűkítik.



Kész szabás szám 8088. I. és II. nagyságban kapható. 41. sz. Ujjab szabás estikőpeny. Ehhez 48. sz.



Kész szabás szám 8090. 14-16 éveseknek. I. és II. nagyságban kapható. 42. sz. Kabát könnyen elkészíthető szabással, oldal- és hátvarras nélkül. Ehhez 49. sz. Szab. (I. nagys.) mintav. 2. VI. sz., 29-32. fig.

Kész szabás szám 8091. I. és II. nagyságban kapható. 43. sz. Raglán ujjú kabát. Ehhez 50. sz.



Kész szabás szám 8084. I. és II. nagyságban kapható. 36. sz. Ruha ele szabásu kabát. Ehhez 60. sz.

selyemre van dolgozva, fehér és mandarinsárga voálinonból. A kissé uszályos selyemalj alsó szélét baloldalt szögletesen kivágjuk és e fölött térd magasságban kissé ráncba tűzzük. A hátsó lapot pedig mély kiálló haránt ráncba tűzzük; a ránc elejét fehér selyembojt díszíti. Viasz- és aranygyöngy himzés határolja a fehér voál tunikát, mely hátul felnyulik és az ezt borító féloldalu mandarinsárga voál tunikarészt, amelyet derékban ráncba rakunk és baloldalt a derékra tűzünk. A mélyen kivágott bő selyemderék kivágását keskeny aranygyöngy himzés díszíti. A fehér voálujjakat a tunikához hasonló himzés díszíti. A derék tűzését nagy sárga voálesokor fogja össze jobboldalt.

38. sz. A köpenynek kissé huzott előli részeit a vállakat borító hátrész alá foglaljuk. A köpenyrészeket oldalt könnyű ráncokba rakjuk. Az előli részek szélesen egymásra borulnak. A keskeny szegélybe futó lehajtott gallér s a bő ujjak hajtókái fehér róka szőrméből készülnek.

40. sz. Anyag: 3/4 m. hosszú, 110 cm. széles moaré; 1/2 m. hosszú, 100 cm. széles fehér; 1/4 m. hosszú, 100 cm. széles fekete selyemtüll. Az elegáns öltözék pávakék moarérensziánszából készül. A jobb lapját elől egy-két ráncba rakjuk, amelyeket a bal, kiálló haránt ráncba rakott lappal erősítünk meg. A jobb lapnak felnyuló széle lent a balt borítja, az alsó szélét széles pant díszíti. Az aljat hátul dupla laposráncba rakjuk, amely a derékon mellidiszszertien folytatódik. A bal hátsó plasztron rézsut átnyúlik a jobbra, az előli széleit hajtókaszerűen kihajtuk és fehér tüllplisszével határoljuk, amelyek hasonló betétet borítanak. A nyakkivágást hátul tömött, felálló fekete tüllbodor díszíti. A kimonószerű ujjak bőek. Az övet aranybarna színárnyalatu rózsá díszíti. A ruhát hátul jobboldalt kapcsoljuk, az aljat jobboldalt a varráson a felső laposránc alatt.

41. sz. Anyag: 5/4 m. hosszú, 110 cm. széles matelasz; 1/2 m. hosszú, 45 cm. széles bársony; 94 gomb. Érdekes az ujjak mintázatu fekete félselyem matelasz kabát szabása, amelynek előli széleit egymásra gombol-

juk. A végig szabott első előli és hátsó középső részét, a rövidített második előli és az ujjakkal egybeszabott első hátrészre tűzzük szélesen s itt gombokkal varrjuk ki. Az első előli részek széle alá

Kész szabás sz. 895. I. és II. nagyságban kapható. 37. sz. Bálruha könnyű gyöngyhímzéssel. Ehhez 39. sz.

nyúlik a fekete bársony matrógallér. Hasonló hajtóka díszíti az ujjakat, amelyeket az alsó részükön rézsut kettévágunk és gombokkal díszítünk. A kabátot ujjak selyemmel béleljük.

42. sz. Anyag: 2 m. hosszú, 150 cm. széles angol szövet; 9 szarugomb. Barna-zöld-vörös színárnyalatu angol szövetből szabjuk a kihajtott, vagy magasan gombolt gallérral viselhető kabátot. A szövet szélességében szabott kabátnak 29a. és b. fig. szerint szabott részeit szabás előtt a hasíték vonala mentén C-től D-ig egyesítjük, ezenkívül ezt a részt még a kis rajz adatai szerint ki is egészítjük, a hosszát deréktól mérve. A zsebet rajz szerint tűzzük fel. Hátul kereszt és pont, valamint finom vonalak szerint ráncot rakunk, amelyeket erősen levasalunk s a kereszték között erősen letűzünk. A vonaljelzés szerint két övpántot gombolunk rá, a gomb helyét csillag jelzi a 30. fig.-án. Az előli szélét belülről a bevarrások kidolgozása után, a hajtóka hajtásvonalán túlérően igen lágy kövászonnal, vagy e nélkül felsőszövettel borítjuk. A lehajtott gallért szintén kövászonnal vagy e nélkül szabjuk, a 31. fig. szerint dupla szövetből, azután szám szerint felvarrva kihajtuk. A lehajtott gallér egyik sarkába egy gmblyukat dolgozunk ki, a másikra pedig gombot varrunk. A 32. fig. szerint a behajtás figyelembe vételével szabott ujjakat a finom vonal mentén a karöltő alá tűzzük. Az ujjak alsó szélét 8 cm. széles egyenes hajtóka határolja. A gombokat kép szerint varrjuk fel. A kabát jobb előli szélére szövethurkokat varrunk, amelyekkel s a megfelelő gombokkal gomboljuk a kabátot.

43. sz. Anyag: 3 m. hosszú, 130 cm. széles mindkét oldalán szőtt kotelé; 1 drb gomb. A csinos és fiatalos külsejű őzbarna, mindkét oldalán szőtt ko-

telé öltözéknek két lapból álló alját elől kissé lekerekítjük s az áthajló széleit szövet henger hurkokkal és „legyek“-kel díszítjük. A kabátnak egybe szabott hátát a raglannujjakkal egybe szabjuk s az előli részeket alá tűzzük. A láthatatlanul gombolt, balra áthajló jobb előli szélét „legyek“ és hurkok díszítik. Az alsó szélén pántszerű hasítékot dolgozunk ki, az így keletkezett pántokat keskeny szélel a könnyű ráncokba rakott előli részre tűzzük és egy gombbal gomboljuk. A hátrészbe hasítékot dolgozunk, amelynek bal szélét hurkokkal, valamint „legy“-gyel díszítjük. A jobb széle alá csikot foglalunk. A lehajtott gallér és kézelő rókaprém, de bármely szőrmeutánszat is megfelel.

45. sz. Anyag: 3/4 m. hosszú, 110 cm. széles voálinon; 130 m. hosszú, 105 cm. széles santüllesipke; 1 m. hosszú, 10 cm. széles selyemszalag; 2 m. hosszú, 1 cm. széles selyemszalag; 1/4 m. hosszú, 45 cm. széles csipke színéhez hasonló selyem. A könnyű ruhát almaszínű voál-ninonból, kissé sötétebb selyem-

szalagból és sárgás santüll csipkeszövetből szabjuk. A 109a., b. és c. fig. szerinti derékrészeketszabás előtt a hasíték vonala mentén G-től H-ig, I-től K-ig és L-től M-ig egyesítjük. Azután ezt a részt a váll és az ujj közepe mentén a hasíték vonala hosszában L-től M-ig, jelzés szerint pedig a nyakkivágásnál az előli és hátsó szélén behúzzuk. Az ujjak szélét lyukacsos szegély, a nyakkivágást díszes szalagsokor szegélyezés díszíti. A 110. és 111. fig. szerint csipkeszövetből szabott

39. sz. A 37. szám hátképe.



Kész szabás sz. 890. I. és II. nagyságban kapható. 43. sz. Raglán ujjú kabát, szőrmehímzéssel. Ehhez 50. sz.

Kész szabás sz. 890. I. és II. nagyságban kapható. 44. sz. Raglán ujjú kabát, szőrmehímzéssel. Ehhez 51. sz. Szab. (I. nagys.), magy.: mintáiv 2. XXX. sz., 101-108. fig.

Kész szabás sz. 892. I. és II. nagyságban kapható. 45. sz. Bál ruha csipkedíszsel. Ehhez 52. sz. Szab. (II. nagys.): mintáiv 2. XXXI. sz., 109-112. fig.

Kész szabás sz. 893. I. és II. nagyságban kapható. 46. sz. Háromnegyed hosszúságú kabát szőrmeutánszattal, mintázott szövetből, bársonybol vagy plüssbol is készíthet. Ehhez 54. sz.

Kész szabás sz. 894. II. és III. nagyságban kapható. 47. sz. Hosszú kabát pántdíszsel sportcélokra. Ehhez 55. sz.

miderrészek széleit ekrúszinü selyemmel szegjük be és L betűtől L betűre téve a derékra varrjuk. Az aljat 2-50 m. bő egyenes szövettel szabjuk és L. pos fekvő ráncokba plisszírozzuk. Az aljat elől esokrokkal díszítjük. A tunikát a kis rajz 112. fig. szerint szabjuk és a csücskét csillagtól csillagig egy bojta kötjük. A tunika szélei hátul közepén egymást takarják. A ráncolt öv selyem szalagból készül.



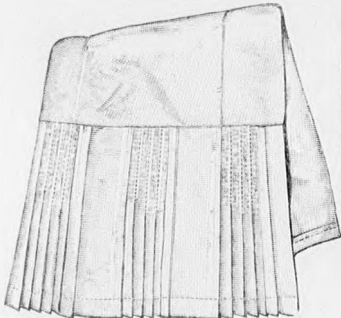
48-52. sz. A 41-15. szám ellenkező oldalról.

46. sz. Anyag: 2 1/2 m. hosszú, 140 cm. széles szövettel; 17 gomb; kovás posztó. A kabátot világos és sötétszürke színárnyalatú frizéből szabjuk. A szögletesen levágott előli részeit egymásra gomboljuk. Az előli részeket szélesen tűzött bevarrással a vállakat borító egybeszabott hátrészek alá tűzzük. A hajtókát téglavörös posztó „tükör” és tűzessorok díszítik. A feltűzött zsebeket gombok díszítik. Az ujjakat széles hajtóka határolja.




47. sz. Anyag: 3 1/2 m. hosszú, 140 cm. széles bolyhos szövettel; bőr és 18 gomb. A célszerű, sportcélokra is alkalmas kabát közepesen barna sötétebb csikó bolyhos szövettel való. Az előli részeket felszövetpántok díszítik, amelyeket bőrcsattokon áthuzva, a kabátot összekapcsoljuk velük. A hátrész közepébe két szemközti fektetett ráncba vasaljuk, amelyeket felében letűzzük és bőr csattos övpánttal és oldalt gombos pánttal díszítjük. A zsebeknek előli részt hasítékot dolgozunk ki. Az ujjak széle alá kiegészítőrészt illesztünk hamis gombolással.

53-55. sz. A felsorolt öltözékeket az 53-55. számú képeken látható divatos övdíszekkel tetszes



Kész szabás szám 8998. III., IV. és V. nagyságban kapható. 58. sz. Átszőknya kövérebb nőnek. Szab. (IV. nagys.), magy.: mintáiv 2. XII. sz. 57a-c. fig.



60. sz. A 36. szám ellenkező oldalról.

Kész szabás szám 8997. II., III. és IV. nagyságban kapható. 59-59a. sz. Öltözék sujtás- és szörme díszrel kövérebb nőnek. Mintázott szövettel és barsonyból is készíthető. Szab. (III. nagys.), magy.: mintáiv 2. IV. sz. 10-20. fig.

szerint átalakítjuk, de minden más hasonló szabású öltözetekhez is használhatók. Az első körülbelül 17 cm. széles igen lágy szalagot kétszeresen veszi körül a derekat, a végei baloldalt kereszteződnek és jobb oldalt csipő magasságban egybe vannak hurkolva. A második övdísz leginkább zekeszerű derékakhoz illik. A 18 cm. széles szalag végeit elől a derékreszek alá foglaljuk, keresztezzük és hátul összekötjük. A csomó alatt az egyik szalagvégebe pálcikát varrunk, hogy ne nyomja össze. A harmadik öv 12 cm. széles skótkockás selyemből készült, elütő kockás széllel és rojtos szegéllyel; az utóbbit hozzá is varrhatjuk. A szalagot egysorosan a derék körül csavarjuk, a végeit jobboldalt csomóba kötjük, részt előre vesszük és baloldalt szalagpánttal megerősítjük és térdmagasságban az aljra varrjuk.

59. és 59a. sz. Anyag: 3 3/4 m. hosszú, 120 cm. széles gyapjufroté; 20 m. hosszú sujtás, vagy lapos selyemzsinór; két paszománydísz; szörme. Az orosz-zöld gyapjufrotéból varrt elegáns ruhát szörme és sujtáshímzés díszíti. Az aljat a kis rajz 10-13. fig. szerint szabjuk. A 10. fig. szerinti jobb előli lapot a 11. fig. szerinti balra tűzzük s a 13. fig. szerinti hátsó bal lapot a 12. fig. szerinti jobb lapra tűzzük. A mideres öv 4 cm. széles. A tülérő

előli és hátsó lapot sujtás díszíti, amint ezt a hátképen láthatjuk. A kabátot a 14-20. fig. szerint szabjuk. Az első előli részt a behajtással, a második előli részt, valamint az első és második hátrészt a kis rajz méretei szerint kiegészítjük, a hosszát deréktól mérve. A részeket szám szerint egyszerűen összevarrjuk. Az első előli részbe kidolgozzuk a bevarrást az előli széleket 15 cm. széles kövászonnal és felszövettel borítjuk és sujtással díszítjük. A gallért a 18. fig. szerint felszövetből és kövászomból szabjuk és szörmével borítjuk. A 19. és 20. fig. szerinti sima ujjakat szintén szörme és sujtás díszíti. A kabát előli széleit közepén láthatatlanul gomboljuk. A paszománydíszt jobboldalt varrjuk fel. A kabátot világos selyemmel béleljük.



Kész szabás szám 8995. I. és II. nagyságban kapható. 53-55. sz. Divatos eszarpok. 53. és 53a. sz. a II. és III. számú ruhát mutatja, a tunika nélkül, esarppal. Az 54. és 54a. számú képen látható a 40 számú ruha széles szalagóval, hátul esarppal végződve. Az 55. és 55a. sz. mintas krepp és tafotaruhat mutat, csipkehajtókkal és széles skótkockás szalagóval, amelynek bojtos esarppélei előli részt vonalban vannak felvarrva.

leit a gallérral együtt hajtókaszerűen szélesen kihajtjuk. A sarkaiba gomblyukákat dolgozunk ki az övet gomboljuk. 64. sz. Anyag: a kabáthoz 1 1/4 kiló, a sapkához 100 gramm, a sálhoz 200 gramm sport pamut. A kabát és sapka alapját a 70-74. fig. szerint szabjuk ki és eszerint kötjük kékeszürke és fehér pamutból vagy eszerint szabjuk kötött



Kész szabás szám 8998. I. és II. nagyságban kapható. 61. sz. Füstös ruha barsonyból skótszalagal díszítve. Ehhez 63. sz. Szab. (I. nagys.), magy.: mintáiv 2. XXXIII. sz. 123-124. fig. Kész szabás szám 8999. II. és III. nagyságban kapható. 62. sz. Elegáns ruha kétféle szövettel (moaré és kálina) de készíthet moaréból és posztóból, selyemből és posztóból, posztóból és barsonyból kövérebb nőnek. Ehhez 57. sz. Szab. (III. nagys.), magy.: mintáiv 2. XXXII. sz. 113-122. fig.



63. sz. Anyag: 3 1/2 m. hosszú, 130 cm. széles posztó; 2 szarigomb. A főleg karcu alk.

kokra illő 56-57. sz. A 61. és 62. szám hátképe.

hátú dohánybarna posztóból készült. A bluzszerűen szabott felső részeit az alsóval derékban egybe varrjuk. Az egybeszabott hátrészt végig kidolgozzuk és a belőle szabott övrészeivel feltűzzük. Az oldalrészekkel hátul egybeszabott ujjakat elől alátűzzük. A kabátnak a felszövettel borított előli szé-



Kész szabás szám 9000. II. nagyságban kapható. 63. sz. Legújabb szabású köpeny. Hátképe: mintáiv 181. fig.

szövetből. A kabát rövidre szabott elejét és hátát a kis rajz méretei szerint kiegészítjük, a hosszát deréktól mérve. A részeket visszatérő sorokban kötjük, egy sort jobbra, egyet balra s a kötést az alsó egyenes szélen kezdjük meg. Az ujjakat harisnyához hasonlóan kerekre kötjük. Az ujjak 73. fig. szerinti új szabása csupán a bőség ellenőrzésére való, főt a kellő bőség nyérése végett szemeket vesszünk fel. A 8 cm. széles foglaló szintén jobbra és balra van kötve. Az elejét



Kész szabás szám 9011. I, II. és III. nagyságban kapható.
64. sz. Sportöltözék: kabát, sapka és sál.
Kötött szövetből is készíthető. Szab. (II. nagys.) : mintaiv 2. XVII. sz., 70-74. fig.

csupán a finom vonalig kötjük, a szélesíkot önállóan kötjük és finom oldalöltésekkel varrjuk fel. A szégyesíkot belülről szatinnal béleljük. A zsebet hasonlóképpen varrjuk fel. Az oldalvarrás kidolgozásánál az elejét a derék alatt rátartjuk. A 72. fig. szerinti lehajtott gallért az alsó felében az L-el jelzett betűk között két 3-3 cm. széles, 7 cm. hosszú kötött csikra varrjuk, amelyet a gallér felhajtásakor átgombolunk. A sapkát fehér pamutból kötjük, szintén egy sort jobbra, egyet balra kötve. A 74. fig. szerinti fejrészhez 15 cm. széles, 60 cm. b5 kötött csíkot varrunk, amelyet kihajtunk és elől pomponnal díszítünk. A 30 cm. széles, 2.10 m. hosszú sált csomózott rojt határolja.

67. sz. Anyag: 1 1/2 m. hosszú, 120 cm. széles fehér szövet (bolyhos, vagy pelyhes szövet); 1/2 m. hosszú, 100 cm. széles sárga gyapjú froté, vagy kimmer; 8 gyöngyházbomb. A béleletlen kabátot a 86-89. fig. szerinti szabjuk, a 86. és 87. fig. a kis rajz méretei szerint kiegészítve. Az előli széléit 15 cm. széles, puha vászonnal és fűlésszövettel béleljük.

A 88. fig. szerinti, az alsó ujj figyelembevételével szabott ujjakat 8 cm. széles hajtóka díszíti és szabadon hagyott frotészövet borítja. A 89. fig. szerinti, kissé keményített gallért, a hajtás vonala mentén kihajtjuk. A betétet a 89a. fig. szerint szabjuk.

68. sz. Anyag: 2 m. hosszú, 95 cm. széles kasmir; 1 1/2 m. hosszú, 15 cm. széles világoskék selymeszalag; 3 m. hosszú, grelórojt; 30 horgoltgomb; himző selyem. Az egyszerű fehér kasmir ruhát fehér selyem lapos- és száröltésű himzés díszíti. Az ujjak és gallér szélét grelórojt határolja. A ruhát a 96-98 fig. szerint szabjuk, a 96a. és b. fig. szerinti részeket szabás előtt, a hasítékvonala mentén P-től Q-ig egyesítjük. A hosszát a kis rajz szerint kiegészítve s az oldalrészből szabott

Kész szabás szám 9003. 2-4, 4-6 és 6-8 éveseknek.
68. sz. Ünneplőruha laposhimzéssel 6-8 éves leányknak. Szab.: mintaiv 2. XXVIII. sz., 96-98. fig.

ránckokat, az ujj és oldalvarrás kidolgozása után, kereszt és pont szerint levasaljuk. A 97. és 98. fig. szerint két részből szabott dízgallérnak hátsó részét a finom vonalig nyomógombbal az előlre kapcsoljuk s itt gombokkal díszítjük. E föl közepén 35 cm. hosszú, 3 cm. széles gombokkal kivarrt pántszerű ránc díszíti, amelyet lent szabadon hagyunk, hogy a selyem övet áthúzhassuk alatta.

70. sz. Anyag: 4 m. hosszú, 110 cm. széles gyapjuszövet; 1/4 m. hosszú, 100 cm. széles posztó; 16 gomb; 1/4 m. hosszú, 45 cm. széles tüll; kevés fekete selyem. A borvörös divatos-



72-73. sz. A 7. és 8. szám hátkepe.

65-66. sz. Fehérnemű 4-6 éves leányknak. A nappali ing és nadrág szab.: a himzős mintarajzával együtt: mintaiv 2. XXII-XXIV. sz., 83-85. fig., a hálógíng XXXIII. sz., 177-180. fig.



Kész szabás szám 9002a. nappali ing és nadrág. 9002b. nappali ing szivalaku kivágással és hálógíng 2-4, 4-6 és 6-8 évesnek.

65-66. sz. Fehérnemű 4-6 éves leányknak. A nappali ing és nadrág szab.: a himzős mintarajzával együtt: mintaiv 2. XXII-XXIV. sz., 83-85. fig., a hálógíng XXXIII. sz., 177-180. fig.

71. sz. Anyag: 1 1/2 m. hosszú, 120 cm. széles sevíó; 40 cm. hosszú, 80 cm. széles drell; 5 m. hosszú, 1 cm. széles paszomány; 1 tengerészecskor. A sötétkék sevíóöltöny sima nadrágból és b5, a fejen áthúzható bluzból áll. A felsőszövetből való, felvarrt gallért közepes kék drellgallér borítja. Fehér gyapjupasománnyal kivarrva, ehhez hasonló a betét. A tengerészecskor fekete. A ránckokba tűzött ujjakat széles hajtóka díszíti.

76. sz. Anyag: 1 1/2 m. hosszú, 100 cm. széles élénkvörös gyapjuszövet; 2 1/4 m. hosszú, 5 cm. széles vörös, zöld, fehér mintázatu pánt. A bélésderekat a 154-156. fig. szerint szabjuk. A 154. és 155. fig.-án a bevarrást s a derék vonalát, a 156. fig.-án pedig az alsó ujj körvonalát figyelembe vevő. A deréknek a 157. fig. szerinti felső szövetét a kis rajz méretei szerint kiegészítjük, ezen a szabáson jelezve vannak a pántdísz felvarrási vonalai.



Kész szabás szám 9004. 2-4, 4-6 és 6-8 évesnek.
69. sz. Oroszos kötöské sujtással kivarrva 4-6 éves leányknak. Szab. magy. és a sujtás rajza: mintaiv 2. XXVII. sz., 94-95. fig.

75. sz. Vasut, játékszer.

színű, csinos, csikos gyapjuszövet ruhát különféleféleképpen fektetett csikokkal szabjuk. Az alj előli lapjai baloldalt részsut csikos kiegészítőrész felett szétválnak és gombokkal vannak díszítve. A kimonóderekat mellényrészek és egy divatos színű lehajtott posztógallér díszíti. A mellényrészeket, amelyek alól haránt csikos betét látszik ki, felsőszövet miderrész takarja. A vállpánt és állógallér fehér mintázott tüll. A hosszú ujjakat foglalóba foglaljuk, amelyet gombbal kivarrt posztóhajtóka díszít. A szövetöv elől pántszerűen ránckarakott selyemrészre fekszik.

Kész szabás szám 9001. 1-2, 2-4 és 4-6 évesnek.
67. sz. Télikabát 4-6 éves leányknak. Szab.: m. iv 2. XXV. sz., 86-89a. fig.

71. sz. Anyag: 1 1/2 m. hosszú, 120 cm. széles sevíó; 40 cm. hosszú, 80 cm. széles drell; 5 m. hosszú, 1 cm. széles paszomány; 1 tengerészecskor. A sötétkék sevíóöltöny sima nadrágból és b5, a fejen áthúzható bluzból áll. A felsőszövetből való, felvarrt gallért közepes kék drellgallér borítja. Fehér gyapjupasománnyal kivarrva, ehhez hasonló a betét. A tengerészecskor fekete. A ránckokba tűzött ujjakat széles hajtóka díszíti.

76. sz. Anyag: 1 1/2 m. hosszú, 100 cm. széles élénkvörös gyapjuszövet; 2 1/4 m. hosszú, 5 cm. széles vörös, zöld, fehér mintázatu pánt. A bélésderekat a 154-156. fig. szerint szabjuk. A 154. és 155. fig.-án a bevarrást s a derék vonalát, a 156. fig.-án pedig az alsó ujj körvonalát figyelembe vevő. A deréknek a 157. fig. szerinti felső szövetét a kis rajz méretei szerint kiegészítjük, ezen a szabáson jelezve vannak a pántdísz felvarrási vonalai.

82. és 83. sz. Anyag: 3 1/2 m. hosszú, 120 cm. széles barna posztó; 3/4 m. hosszú, 50 cm. széles sima aranybarna, 1/2 m. hosszú, 50 cm. széles aranybarna damaszkozott selyem; 1/4 m. hosszú, 45 cm. széles élfantonszínű szegélybe varrt tüll; 50 cm. hosszú, 45 cm. széles csipkeszövet; barna vadbörv gyöngyházessal. A kapucinus barna posztóruhának mellényét damaszkozott selyemből, a sálgallérját egyszínű selyemből, a betétet és állógallért szegélybe varrt tüllből és csipkeszövetből szabjuk. A ruhát a 21-28. fig. szerint szabjuk. A ruhát a 21. fig. szerint szabott, vonaljelzés szerint szegélybe varrt

Kész szabás szám 9005. 14-16 évesnek. I. nagyságban kapható.
70. sz. Ruha csikos szövetből fiatalleányknak.

Az ujjak szélére a bevarrások kidolgozása után varrjuk fel a díszet. A derék alsó szélét behuzva a bélésderékra varrjuk s a 32 cm. hosszú, 165 cm. b5 aljat rávarrjuk. Az aljat 4 cm. széles közökben 2 cm. mély ránckokba rakjuk, amelyeket erősen levasalunk. A szélpánttal díszített övet baloldalt kapcsoljuk, az aljat pedig hátul.

82. és 83. sz. Anyag: 3 1/2 m. hosszú, 120 cm. széles barna posztó; 3/4 m. hosszú, 50 cm. széles sima aranybarna, 1/2 m. hosszú, 50 cm. széles aranybarna damaszkozott selyem; 1/4 m. hosszú, 45 cm. széles élfantonszínű szegélybe varrt tüll; 50 cm. hosszú, 45 cm. széles csipkeszövet; barna vadbörv gyöngyházessal. A kapucinus barna posztóruhának mellényét damaszkozott selyemből, a sálgallérját egyszínű selyemből, a betétet és állógallért szegélybe varrt tüllből és csipkeszövetből szabjuk. A ruhát a 21-28. fig. szerint szabjuk. A ruhát a 21. fig. szerint szabott, vonaljelzés szerint szegélybe varrt



80-81. sz. A 20. és 20a. szám himzése természetes nagyságban.



Kész szabás szám 9012. II., III. és IV. nagyságban kapható. 82-82a. sz. Ruha mellényrészrel kövérébb nőnek. Szab. (III. nagys.): mintáiv 2. V. sz., 21-28. fig.



85. sz. A 47. szám hátkepe.

tülből és csipkeszövetből összevarrt betétet a hátul kapcsolt bélésderékra varrjuk. A 22. fig. szerinti mellényen figyelembe veendő az előli közepe. A derék részeit a 23a. és 23b. fig. szerint szabjuk, a részeket szabás előtt a hasíték vonala mentén A-tól B-ig egyesítve. Az alsó szélét jelzés szerint behúzzuk és derékban a bélésderékra illesztjük. A selyemmel díszített rész elől a dupla vonal szerint kidolgozott hasítékig zekeszerűen takarja az övet. A 25. fig. szerint posztóból és selyemből szabott sálgallért a hajtásvonala mentén kihajtjuk. A 24. fig. szerinti ujjakat tüllplisszé határolja. Az alját a kis rajz 26-28. fig. szerint szabjuk. Az előli lapot az oldallapra tűzzük, ezt pedig a hátsóra 1 cm. széles széllel; a jobb hátsó lapot pedig a balra, 2 cm. széles széllel. Az alj felső szélét bevarrások szűkítik.



88. sz. Az 1. szám hátkepe kiterítve.

86. sz. Anyag: 3 m. hosszú, 140 cm. széles velur dubl; 6 nagy, 4 kisebb gomb. A kabátot beleszőtt kockás bélésű fabarna színű velur dubl-ból szabjuk. Az előli részeit fekete széllel

barna gombokkal gomboljuk szélesen egymásra. Az előliré-

szekből szabott hátré-

szeket övvel fogjuk össze, amelyet az oldalsó bevarrásokba illesztünk. A hátrészeket fűt háromszögletes tűzés díszíti, lent pinceöltésekkel egyesítjük őket. A felvarrt nagy zsebek pántjai hamis gombolással vannak díszítve. A lehajtott gallér széles. Az alátűzött ujjakat hajtóka díszíti.

87. sz. Anyag: 1 m. hosszú, 130 cm. széles kockás; 1 m. hosszú, 130 cm. széles sima sevió; 3/4 m. hosszú, 80 cm. széles pike; 1 1/2 m. hosszú, lyukacsos szalag; 1 tafota nyakkendő. A fekete-fehér kockás sevióből szabott, köröskörű 3 cm. mély, egy oldalra fektetett ráncba vasalt alját a bélésderékra varrjuk. A vörös sevió matrözbluz alsó szélét szélesen beszegjük; felvarrt matrözgallért rágombolt hasonló fehér pikégallér borítja, lapos varrással felvarrva. Ehhez hasonló az ujjak hajtókéja és a betét. A fekete tafota nyakkendőből tengerészcsomót kötünk.

89. sz. Anyag: 1 1/4 m. hosszú, 120 cm. széles posztó; 30 cm. hosszú, 45 cm. széles selyem; 4 m. hosszú, 1 cm. széles szalag; kevés fehér gyapjuszövet; 3/4 m. hosszú, 80 cm. széles drell. A sötétkék posztóöltönynek nadrágját a bluzra gomboljuk és a nadrágot a tengerész nadrágokhoz hasonlóan oldalt gomboljuk. A bluzt a



Kész szabás szám 9013. I., II. és III. nagyságban kapható.

86. sz. Célszerű bő kabát hátul pánttal. Ehhez 31. sz.



Kész szabás szám 9014. 2-4, 4-6 és 6-8 éveseknek. 87. sz. Amerikai szabású ruha 4-6 éves leányoknak. 88. sz. Hintaló.

fejen áthúzzuk. A vállpántját ívezetten kivágjuk s az alsó részre tűzzük. Baloldalt mellzsebet varrunk rá. A matrözgallért hasonló sötétkék drellgallér borítja, fehér pamut paszománnyal felvarrva és a fehér gyapjuszövet behúzzuk hasonlóan begomboljuk a bluzra. Az ujjak alsó szélét kiálló ráncok díszítik. A drell hajtókat szalag díszíti, a ráncolt öv és a tengerészcsomó fekete ripszelyem.

90. sz. Anyag: 2 1/4 m. hosszú, 120 cm. széles posztó; 1 m. hosszú, 90 cm. széles tafota; 1/4 m. hosszú, 120 cm. széles sifon; 1 1/4 m. hosszú, 12 cm. széles csipke; 4 gomb; gubok. A ruha alját zsandárkék posztóból, a zekeszerű derékát pedig hasonló színű tafotából szabjuk. A csinos aljnak széles előli lapját oldalt a hátsó lapra tűzzük, ezt pedig hátul két laposráncba rakjuk. A tafota derékra-zeket elől keskeny, hátul egy szélesebb posztópánttal díszítjük. Az előli részeket zekeszerűen szabadon hagyjuk s a hátrészt esarpévgű tafotaövbe foglaljuk. Az előli széleit paszománygombok és sárgás tüllcsipke hajtóka díszíti. A lehajtott tafotgallért tarka selyemhímzés díszíti. Hasonló miderrész takarja a ráncolt fehér sifonbetétet részt, amelyhez állógalléros csipkevállpántot varrunk. Az ujjakat posztóhajtóka határolja.



84. sz. A 46. szám hátkepe.



Kész szabás szám 9016. I. és II. nagyságban kapható.

90. sz. Ruha zekeszerű előrészrel. Ehhez 32. sz. Kész szabás szám 9016a. 91. sz. Stola és karmantyú szürkérestestű rókából.

Kész szabásminták: rögtön használható, selyempapirosból kivágott minták.

Rendelés előtt elolvassandó.

A mintáivünkön adott és kipróbált szabásmintákon kívül — minden a **Divat Ujság**-ban megjelent képhez adunk rendes szabásmintákat, melyek selyempapirosból vannak kivágva. Ezeket a mintákat felnőtteknek négyféle nagyságban: I., II., III., IV. nagyságban, gyermekeknek 1-16 évig terjedő korfokozatban adjuk. Minden kép alatt pontosan jelezzük van, milyen nagyságban, illetve korfokozatban kapható a minta. A rendes minták mértékét felnőtteknek és gyermekeknek lásd a mintáivre nyomtatott megrendelő lapon.

Felnőtteknél a kész szabásmintát abban a nagyságban választjuk, mely legjobban összeillik a személyes mértékkel. Gyermekeknek kérjük a felső bőség méretét és nem a hosszát mértékadóknak venni, mert gyermeknek a mintáján sokkal egyszerűbb hosszában, mint szélteben változtatni. A kész mintáknak személyes mérték utáni átalakításához minden mintához mellékelünk utasítást. Megrendeléseket csak a **Divat Ujság** kiadóhivatalába kell küldeni. Megrendelésnél használjuk ehhez a számhoz mellékelt

nyomtatott megrendelő lapot.

A szabásminta ára előfizetőnek 60 fillér, nem előfizetőnek 80 fillér. Utánvétellel nem küldünk szabásmintát. A kész szabásmintákon kívül, mint eddig is, személyes mértékre is küldünk szabásmintákat.

Ruhásmintákat mérték után muszlinből szabva és összefércelve is készítenk a következő árban:

	Egész szabás- minta	Fél szabás- minta
Teljes kosztüm	5 korona	3 korona
Hosszu gallér vagy köpeny	"	2 "
Egybeszabott ruha	3 "	2 "
Kabát	3 "	2 "
Pongyola vagy prensesz ruha	3 "	2 "
Alj	2 "	1 "
Derék vagy bluz	2 "	1 "
Gyermekekuha	2 "	1 "
Gyermekekfelöltő leányoknak vagy fiúknak	2 "	1 "

Kiadótulajdonos: Hákos János Budapesti Hírlap Ujságvállalata (igazgató: Zilahy Simon, aki egyúttal felelős a szerkesztésért). A Divat Ujság szerkesztőségének és kiadóhivatalának telefonja József 9-29. Budapesti Hírlap nyomdája. A mai nyolcvoldalas főlaphoz Családi monogram-lap és szórakoztató melléklet, valamint szabásminta van csatolva.

Hosszu estéken legjobb barát a jó könyv!

A legjobb, jobbara angol regények
angol fordításban.

- Atherton Gertrud:**
Sparhawk Patience Ára 2.40 K
- Barret Alfréd Wilson:**
A towerhilli titok Ára 1.80 K
- Bréte Jean:**
A papbácsi és a nagybácsi Ára 1.60 K
- Foley Charles:**
A sárga veszedelem Ára 2.40 K
- Glyn Eltnor:**
A Szirtéken túl Ára 2.80 K
- Gró István:**
Nóbel Árpád kalandjai Ára 2.80 K
- Haggard Ridder:**
Wingfield Tamás Ára 2.80 K
- Hornung W. C.:**
Stingaree Ára 1.40 K
- Kevill-Davies:**
Az Érdekes özvegy Ára 1.20 K
- Korsós Zoltán:** Illus Ára 2.— K
- Krane Anna bárónő:**
Magna Peocatrix Ára 2.80 K
- Lázár István:**
Betúlia virága Ára 1.60 K
- Leroux Gaston:**
A megbabonázott kasszák Ára 1.60 K
- Leroux Gaston:**
Az operaház fantómja Ára 3.— K
- Lewett-Yeats:**
Az árulás utja Ára 1.60 K
- Lewett-Yeats:**
A tűzpróba Ára 2.80 K
- Magnay William:**
Zorka gróf Ára 1.60 K
- Marcia Németországban:**
Ára 2.— K
- Mason A. E. W.:**
A rózsaszínű villa Ára 2.40 K
- Merriman:**
Kidár sátrai alatt Ára 1.20 K
- Miller Eszter:**
Trevarrack lord Ára 1.20 K
- O'Conor Eccles:**
Házassági sorjáték Ára 2.— K
- Oppenheim E. P.:**
A hatalmasok Ára 2.80 K
- Pemberton Max:**
Lafayette és barátja Ára 1.60 K
- Pemberton Max:**
A gyémántos hajó Ára 3.— K
- Phillip F. C.:** A bűnhődés Ára 1.60 K
- Quiller-Couch:**
A holt ember sziklája Ára 3.— K
- Renaud Joseph:**
A ezontmihályhegyi ördöngős Ára 2.— K
- Sienkiewicz Henrik:**
A hős Ára 1.— K
- Stocpoole H. de Vere:**
A osendes meosarak Ára 1.60 K
- Sualth J. G.:** Fitzné Ára 2.80 K
- Stoker Bram:** Drakula. Ára 2.— K
- Világ folyása Ára 1.60 K**
- Williamson:**
Az én seffér barátom Ára 2.80 K
- Williamson:**
Benziné néni Ára 3.— K

Az összeg előzetes beküldése ellenében bármelyiket bérmentve megküldi a Budapesti Hírlap Könyvkiadóhivatala. Utánvétellel küldve egy-egy kötet 45 fillérrel drágább.
Kapható minden könyvkereskedésben.

+ Soványság. +

Az egyedüli eredménytől kísért szer a dr. William Hartley tanár amerikai táppora. Soványok tar'ós, szén telt testidomokat nyerne. Hígyet remek keblet. 6 hét alatt 20 kiló gyarapodást jótallás. Verszegénység, idegesség, gyongoság és gyomorbaosoknak nélkülözhetetlen tápszer. Kítűnő: Csikágó, Berlin, London és Hamburgban. **Készülő levelek minden országból.** Dobozonként 2 kor. 20 fill., használati utasítással. Főraktár: **Balázs Károly R.** drogeria Budapest, VII., Damjanich-utca 83. Telefon: József 28 29.

A kézimunka, mint kereseti forrás és hasznos szórakozás.

Irta: GINEVERNÉ GYÓRY ILONA.
194 képpel. Ára 4.50 K. Kötve 6 K.
Megrendelhető a BUDAPESTI HIRLAP Könyvkiadóhivatalában.

Dobay-ház.
Regény Irta Szemere György
A mi Szemere Iról talantudnamban kiváló és értékes, az mind benne van ez első regényében. Benne van Iról egészséges magyar humora erős, bátor életkedve és önön gyöngédsége Benne van Iról a neves urí vilaköltözése Szóval a Dobay-házról bátran megismerhetel az olvasó Szemere Iról karakterét. Ismerkedjenek meg vele bővebben a könyv által mert érdekes rá. Önálló Iról karaktert, érdekes mesét, tiszta nemes élettelfogást találnak a könyv lapjain mindenütt.
Ára 3 korona. Finom egész bőrkötésben 4 korona 80 fillér. Kapható a Budapesti Hírlap Könyvkiadóhivatalában a pénz előzetes beküldése vagy utánvétel mellett.

A BUDAPESTI ASZTALOS-IPARTESTÜLET védnöksége alatt álló
Buforesarnok-Szövetkezet
mint az Országos Központi Hiteleszövetkezet tagja, VIII., József-körút 28. (Békkocsis-utca sarok), VIII., Üllői-út 18, állandó **lakásberendezési kiállítása**
nyitva reggel nyolcz órától este nyolcz óráig. Belépődíj nincsen.



Minden rendszert, legjobb gyártmányú **varrógép-, kötőgép- és kerékpár-raktár.** Alapított 1872
Hollub János utóda Fehér Andor
Budapest, IV., Magyar-utca 12-14. sz. Varrógép-, kötőgép- és kerékpárjavító-műhely. Telefon 48-88.

A DIVAT UJSÁG FŐZŐKÖNYVE
a legértelmesebb magyar főzőkönyv. 2800 recipe.
Függelék: A beteg ember konyhája.
Ára szines táblába kötve 6 korona.
A MAMÁK KÖNYVE.
A gyermekápolás kézikönyve dióhéjban. Irta: **Torday Ferenc dr.**, az állami gyermekmenhely főorvosa. — Nélkülözhetetlen házi tanácsadó.
Ára kötve 3 korona.
A Divat Ujság előzetes bérmentes küldéssel mind a két könyvet 6 koronáért kapják meg az összeg előzetes beküldésével.

Beöthy László
Asszonyok a kaszárnyában
és egyéb elbeszélések.
Tartalma: Asszonyok a kaszárnyában. — Két csillag. — A dandár Olga. — A rosszkorjött. — Estefelől. — Fridolin eljegyzése. — A miniszter fia. — Regény a kávéházban. — Eltévészett pálya. — A telefon. — Az én frakkom. — Lovagiatlan ügy.
Kapható a Budapesti Hírlap Könyvkiadóhivatalában a pénz előzetes beküldése vagy utánvétel mellett.
Ára 3 korona. Francia szattyánbőr-kötésben 7 korona.

A virágok beszélnek

Irta: Ormándy Miklós dr.

r. k. főgymn. tanár.

Ara füzve 2 korona, diszkötésben 3 korona.

Kapható a BUDAPESTI HIRLAP könyvkiadóhivatalában... névs előzetes beküldése vagy utánvét mellett



KLYTHIA a bőr ápolására, az arc szépítésére és frissítésére. PUDER

Legelőkelőbb toaletti-, bál- és szalonpuder, fehér, rózsaszínű vagy sárga. Vegyileg elemezett és jó véleményt mondott róla POHL J. dr. os. k. tanár Bécsben.

A legjobb körökből származó illatosított iratok minden doboshoz mellékelve vannak.

TAUSSIG GOTTLIEB, főraktár: WIEN, I., Wollzeile 3.

Kapható: Török József gyógyszerárban, Király-u. 12., valamint minden jobb drogéria- és illatszertárban.

A gyémántos hajó.

Angol regény. Irta: PEMBERTON MAX.

Ára 3 korona, kötve 4 korona 20 fillér.

Kapható a BUDAPESTI HIRLAP könyvkiadóhivatalában és minden könyvesboltban.

Ágybavizelés

Röglömlégek megelőzése. 4/6. Felvilágosítás ingyen. Dr. Pfaffler, Nővérház 1. 133.

Házilag szövött függönyökről

száda szerb vásznakról mintákat 80 fillér bélyegért küld Kreznarichh, Törökbecse.

A modern Könyvtár

legújabb sorozata. Vojnovich Ivé gróf: A napraforgós hölgy. (Egy velencei álom három fölvonásból) Márkus László fordítása 60 fillér. Lukács György: Esztétikai kultúra. (Tanulmányok) 60 fillér. Kálnoki Izidor: Négylábúak és több lábúak. (Alatmesék) negyven fillér. J. Wassermann: Nagy Sándor Babylonban (Pérgény) Frányó Zoltán fordítása 80 fillér. Megrendelhető a Budapesti Hírlap könyvkiadóhivatalában.

HA ŐSZÜL A HAJA

használd a hírneves STELLA-VIZET mely nem fest KANZEN A HAJ EREDETI SZÍNÉT ADJA VISSZA. Kapható egyedül: ZOLTÁN BÉLA gyógyszerárban.

Ócsa és ktr. Fensége Józseffőh. udv. száll. Budapest, Szabadság-tér 4. 13. 13. Postai szétküldés naponta később.

Most jelentek meg!

Nobel Árpád kalandjai

Irta: Gró István.

Ára füzve 2 kor. 80 fill., kötve 4 korona.

Fitzné

Angol regény. Irta: Snaith J. G.

Ára füzve 2 kor. 80 fill., kötve 4 korona.

Kapható: a Budapesti Hírlap könyvkiadóhivatalában és minden könyvkereskedésben.

A vonatok indulása Budapest nyugati pályaudvarról. Érvényes 1913 október hó 1-től.

Table with columns: vonat-szám, óra, perc, vonat neve, Délelőtt - hová. Lists train departures to destinations like Rakospalota, Ujpest, Esztergom, Szeged, Szolnok, etc.

Délután

Table with columns: vonat-szám, óra, perc, vonat neve, Délelőtt - hová. Lists afternoon train departures to destinations like Rakospalota, Ujpest, Szeged, Szolnok, etc.

A vonatok indulása Buda-Csiszárúdfürdőre

Table with columns: vonat-szám, óra, perc, vonat neve, Délelőtt - hová. Lists train departures to Buda-Csiszárúdfürdő.

Délelőtt

Table with columns: vonat-szám, óra, perc, vonat neve, Délelőtt - hová. Lists morning train departures to Esztergom.

Délután

Table with columns: vonat-szám, óra, perc, vonat neve, Délelőtt - hová. Lists afternoon train departures to Esztergom, Dorog, etc.

1) Vasár- és ünnepnapokon bezárólag november 1-ig közlekedik. 2) Vasár- és ünnepnap előtti hétköznapokon közlekedik. 3) Minden kedden, csütörtökön, pénteken és vasárnapon közlekedik. 4) Minden hétfőn, szerdán és szombaton közlekedik.

A vonatok érkezése Budapest keleti pályaudvarra. Érvényes 1913 október hó 1-től

Table with columns: vonat-szám, óra, perc, vonat neve, Délelőtt - honnan. Lists train arrivals from destinations like Dunakeszi-Alag, Cegléd, Veces, Monor, Esztergom, Nagymaros, Szolnok, Cegléd, Ócsa, Konstantinápoly, Belgrád, etc.

Délután

Table with columns: vonat-szám, óra, perc, vonat neve, Délelőtt - honnan. Lists afternoon train arrivals from destinations like Rakospalota-Ujpest, Esztergom, Szeged, Szolnok, etc.

A vonatok érkezése Buda-Csiszárúdfürdőre.

Table with columns: vonat-szám, óra, perc, vonat neve, Délelőtt - honnan. Lists train arrivals to Buda-Csiszárúdfürdő.

Délelőtt

Table with columns: vonat-szám, óra, perc, vonat neve, Délelőtt - honnan. Lists morning train arrivals from Dorog, Esztergom, etc.

Délután

Table with columns: vonat-szám, óra, perc, vonat neve, Délelőtt - honnan. Lists afternoon train arrivals from Esztergom, Dorog, etc.

1) Érkezik minden kedden, szerdán, pénteken és vasárnapon. 2) Érkezik minden hétfőn, csütörtökön és szombaton. 3) Vasár- és ünnepnapokon bezárólag november 10-ig közlekedik.

A vonatok indulása Budapest keleti pályaudvarról. Érvényes 1913 október hó 1-től.

Table with columns: vonat-szám, óra, perc, vonat neve, Délelőtt - hová. Lists train departures to destinations like Balatonfüred, Tapolca, Hatvan, Ruttká, Berlin, Bicske, Wien, Grác, Sopron, Kassa, Csorba, Bartfa, etc.

Délután

Table with columns: vonat-szám, óra, perc, vonat neve, Délelőtt - hová. Lists afternoon train departures to destinations like Arad, Tóvis, Msziget, Újvidék, Sarajevo, Hatvan, Szombathely, Wien, Fiume, Róma, Eszék, Kassa, Popradfelka, Gödöllő, Fehérgy. Grác, Sátoraljaújhegy, Lemberg, Kassa, Wien, Paris, Arad, Bukarest, Kiskőrös, Ruttká, Berlin, Hatvan, Pécel, Bicske, Szolnok, Szabadka, Sárdejevo, Tapolca, Eszék, Belgrád, Konstantinápoly, Komárom, Gödöllő, Arad, Bukarest, Maramrossziget, Lawoene, Lemberg, Győr, Sopron, Szombathely, Wien, Fiume, Nizza, Cannes, Pestet, Stanislaw, Kassa, Csorba, Bartfa, Belgrád, Sarajevo, Pécs, Brod, Gödöllő, Nagyvács, Szolnok, Győr, Grac, Arad, Brassó, Kassa, Csorba, Bartfa, Pécel, Fiume, Tapolca, Kassa, Csorba, Lemberg, Szombathely, Wien, Popradfelka, Brod, Belgrád, Soňa, Arad, Debrecen, Miskolc, Kassa, Bicske.

A vonatok indulás Budapest-Józsefvárosról.

Table with columns: vonat-szám, óra, perc, vonat neve, Délelőtt - hová. Lists train departures to Gödöllő.

Délután

Table with columns: vonat-szám, óra, perc, vonat neve, Délelőtt - hová. Lists afternoon train departures to Gödöllő.

1) December 15-től bezárólag február 28-ig közlekedik. 2) Nagykátától Szolnokig csak szombaton és ünnep előtti köznapokon közlekedik. 3) Március 1-től közlekedik. Azonkivül Budapest keleti p. u.-ról Budapest-Kelenföldig február 2-től és március 25-ig minden hétfőn, csütörtökön és szombaton. A Wien-Budapest-tíró-rivierai expresszvonat halokocsijával is közlekedik. 4) Csak szombaton és ünnep előtti köznapokon közlekedik. 5) Csak hétköznapokon közlekedik.

A vonatok érkezése Budapest keleti pályaudvarra. Érvényes 1913 október hó 1-től.

Table with columns: vonat-szám, óra, perc, vonat neve, Délelőtt - honnan. Lists train arrivals from destinations like Berlin, Ruttká, Debrecen, Nagyvárád, Hatvan, Eszék, Tapolca, Brassó, Arad, Soňa, Brod, Belgrád, Torbágy, Pécel, Komárom, Stanislaw, M.-Sziget, Wien, Lemberg, Popradfelka, Kassa, Nagyvárád, Lemberg, Straj, Kassa, Fiume, Zágráb, Róma, Triest, Fiume, Gödöllő, Brassó, Kolozsvár, Kunszentmiklós-Tass, Gödöllő, Bicske, Hatvan, Pécel, Fehérgy. Grác, Sarajevo, Kassa, Popradfelka, Kunszentmiklós-Tass, Nagykáta, Balatonfüred, Tapolca, Bicske.

Délután

Table with columns: vonat-szám, óra, perc, vonat neve, Délelőtt - honnan. Lists afternoon train arrivals from destinations like Gödöllő, Bukarest, Arad, Berlin, Ruttká, Konstantinápoly, Belgrád, Lemberg, Kassa, Wien, Sopron, Bukarest, Arad, Sarajev, Brod, Szabadka, London, Paris, Wien, Eszék, Pécs, Hatvan, Poprad-Felka, Kassa, Grác, Fehérgy. Kunszentmiklós, Tass, Bicske, Nagykáta, Tapolca, Balatonfüred, Pécel, Gödöllő, Szolnok, Bukarest, Debrecen, Bruck-Királyháza, Poprad-Felka, Kassa, Wien, Grac, Stanislaw, Msziget, Soňa, Belgrád, Bukarest, Arad, Szerencs, Berlin, Ruttká, Bicske, Balatonfüred, Tapolca, Brod, Fiume, Brod, Grac, Wien, Grac, Csorba, Kassa, Bicske, Pécel, Vinkovce, Eszék, Pécs, Brassó, Arad, Triest, Torbágy, Berlin, Ruttká, Róma, Fiume, Pécs, Kiskőrös, Lemberg, Przemysl, Soňa, Belgrád, Grac, Triest, Gödöllő, Segesvár, Kolozsvár, Bartfa, Csorba, Kassa.

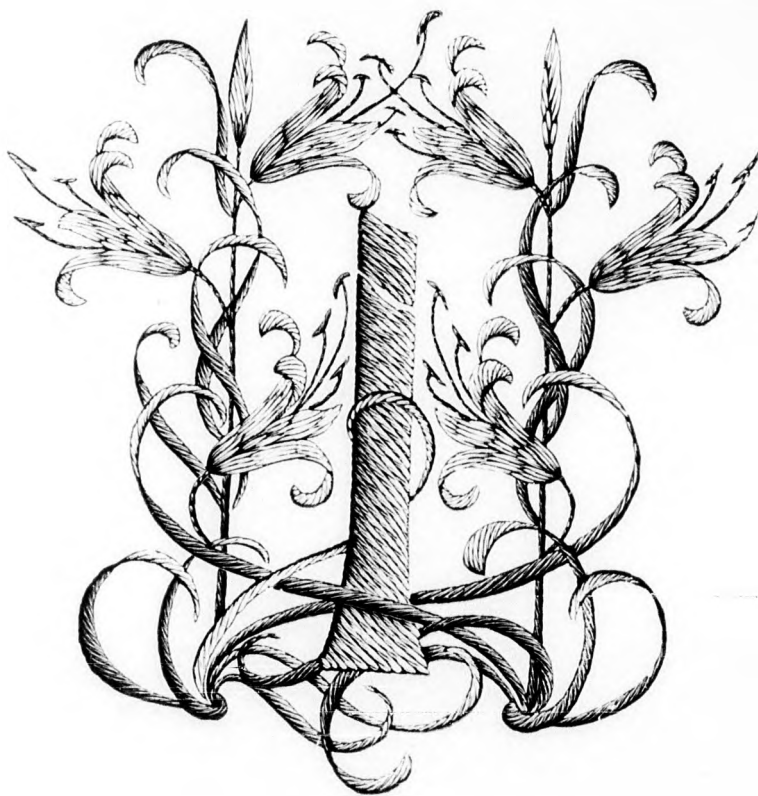
A vonatok érkezése Budapest-Józsefvárosra.

Table with columns: vonat-szám, óra, perc, vonat neve, Délelőtt - honnan. Lists train arrivals from Szolnok, Nagykáta, Gödöllő, Kunszentmiklós-Tass.

1) Csak vasárnapról hétfőre hajló éjjeleken közlekedik. 2) Fiumétől Adony-Pusztaszabolcsig csak március 1-ig közlekedik. 3) Budapest-Kelenföldtől Budapest keleti p. u.-ig február 7-től április 23-ig minden hétfőn, szerdán és szombaton a riviera-tíró-wien-budapesti expresszvonat halokocsiját is továbbítja. 4) Minden vasárnap és ketős ünnepnapon az éjjeleken közlekedik. 5) December 15-től bezárólag február 28-ig közlekedik. 6) Forrágyártól Budapest-Kelenföldig csak vasár- és ünnepnap előtti köznapokon közlekedik. 7) Csak hétfőn és ünnepnap előtti köznapokon közlekedik. 8) Csak hétköznapokon közlekedik.

A DIVAT UJSÁG MONOGRAM-LAPJA.

HIMZETT BETŰK.



Utánnyomás tilos.

Budapest, 1913 október 15.