

# DIVAT UJSÁG

Szerkesztőség és Kiadóhivatal: Budapesten, VIII. kerület, Rökk Szilárd-utca 4. szám.

✿ Az öltözködés művészete. ✿  
A fehérneműre, piperére és kézimunkára nézve a legjobb tanácsadó.

Szines divatképek, szabásrajzok és szórakoztató melléklet. ✿ E divatlap a nagyközönség igényeit elégíti ki.

## Nyolcoldalas nagy főlapja

a legújabb divat ábráit közli. Száz— százötven képe jeleníti meg az öltözékek, bluzok, köpenyek, gallérok, kabátok és kalapok újdonságait :: ::

## Duplaoldalas szabás-mintaive

a már varrni tudónak drága kincs. A ki munkájában megakad, könnyen utbagazításra lel a szabásmagyarázat bő szövegében ::

## Szines divatképe

is van a Divat Ujságnak. Azt a célt szolgálja, hogy a divatos kelmék színével megismertesse az olvasót és egyúttal kioktassa, minő színű kelmét minő színű csipkével vagy más egyéb ékeséggel lehet díszíteni. :: ::

## Divatos hajviseletnek

is sokfejes képe van a Divat Ujság mellékletén. Nincs az az arc, a melyhez illő frizurát e képek után ne lehetne választani :: :: :: :: :: ::

## Szines kézimunka-kép

is járul a Divat Ujsághoz. A szerkesztőség erre különös gondot fordít, mert célja, hogy az előfizetőkkel megkedveltesse oly tárgyak készítését, a melyek az otthon barátságossá, kellemessé teszik :: :: :: :: ::



## Monogram-Album

című különlapja legdivatosabb monogramok rajzainak természetes nagyságával kedveskedik az előfizetőnek. A keresztöltésű, valamint a himzett monogramok sok száza van egy-egy évfolyamban :: :: :: :: ::

## Kézimunka-melléklete

híres s ugyszólván a legkedveltebb az egész országban. Számátalan polgári és felsőbb leányiskolában hasznos tanító-eszköznek bizonyult s mintái közkedveltségre tettek szert :: :: :: ::

## Tündér Ujjak

című lap is egészíti ki az ujságot. Nyolc oldalán szebbnél-szebb iparművészeti munkákkal ismerteti meg a tudnivalókat. A faégetés, selyemfestés, bőrmunkák sokféle rajza s magyarázó szövege telíti meg a lapot :: :: :: :: ::

## A Szórakoztató

mellékletben, mely minden számhoz jár, közöl elbeszélést, nőket érdeklő íránycikket, sok hasznos tudnivalót, gazdag háztartási rovatot, nőgyógyászati beszámolót és szerkesztői üzeneteket :: ::

## Ruhamintát

is ad a Divat Ujság muszlinból szabva, összeférelve s csak azért az árért, a melybe az a kiadóhivatalnak kerül. Elsőrangú szabóműhely foglalkozik a megrendelések teljesítésével :: ::

A DIVAT UJSÁG minden hónapban kétszer jelenik meg. Előfizetési ára nagyon olcsó. Negyedévre 2 K 20 f. Félévre 4 K. 40 f. Egész évre 8 K 80 f.

**A Divat Ujság tartalomjegyzéke:**

Divatos prémkészlet 1-3., 42-44. és 68. kép.  
 Fialat leánynak való egyszerűbb és díszesebb öltözékek 15-16., 74., 90-91. és 98. kép.  
 Divatos hajviselet 39., 91. és 97. kép.  
 Elegáns kabátos ruhák 51-52., 62-64., 73. és 77. kép.  
 Díszes köpenyek 56., 68. és 99. kép.  
 Legújabb esti és alkalmi öltözékek 48., 53-54., 60-61., 96. és 109-110. kép.  
 Egyszerűbb ruhák 82., 85., 94-95. és 100-101. kép.  
 Sport öltözékek 107-108. kép.  
 Divatos blúzok és aljak 21-23., 78-81. és 87-89. kép.  
 Gyermekruhák és kalapok 6-8., 28-30., 45. és 75-76. kép.  
 Fehérneműk és kötények 17-20. és 25-27. kép.

Szórakoztató melléklet.

Bücsü az erdőből. Irta *Bársony István*.  
 Egy nyári nap álma. Irta *Ujjalasy Amadil*.  
 A feminizmus. Irta *c.*  
 Chrysanthème. Irta *André Thuriot*.  
 Isten veled! Regény. Magyarra átdolgozta *Zempléni Gyuláné*.  
 Rendes rovatok: Nőegyesületek. — Kosmetika. Irta *Antal Gézáncé*. — Kertészet. — Házaság. — Háztartás. — Halálozás. — Szerkesztői üzenetek.

Egyeb mellékletek.

Szabásmintaív.  
 Kézimunkamelléklet.  
 Színes divatkép.

**+ Soványság. +**

Az egyedüli eredménytől kísért szer a **dr. William Hartley** tanár amerikai tannora. Soványok tarós, szent testidomokat nyernek. **Hölgyek remek keblet, 6 hét alatt 20 kilo gyarapodásért jutallas.** Verszegénység idegesség, gyengeség és gyomorbaosoknak nélkülözhetetlen tápszer. Kötünetve: Csikagó, Berlin, London és Hamburgban. **Köszönő levelek minden országból.** Dobozonként 2 kor. 20 fill., használati utasítással. Főraktár: **Balázs Karoly R.** drogeria Budapest, VII., Damjanich-utca 33. Telefon: **József 28 29.**

Legmagasabb kitüntetés Páris, 1912

**BRAND SÁMUEL**

Legmagasabb kitüntetés London, 1912

Legmagasabb kitüntetés: Roma, 1912

Budapest, VI, Király-utca 16.

nap- és esernyő-gyára

Alapított az 1898-dik évben!

Nagy raktár szőrmeáruban!

Ajánlja dusan berendezett raktárát saját készítményű lúzó, nap- és esernyőkben. - Nagy választék valódi francia lúzóknak, legújabb különlegességek halcsonttal és halcsont nélkül.

Ernyőáthuzások, valamint mindenféle fűző- és ernyőjavítások a legjutányosabban és gyorsan készítenek a saját műhelyemben. - Különös nagy választék női és férfi-boternyőkben.

J. SIMON PARIS



**Crème Simon**  
használatától


Fiatalos, üde lesz az arcszín  
Finom, fehér az arcbőr.

**Kifogástalan minőségű, árammegtakarító izzólámpákat**  
(Wolfram Tungstam) szállít:

**Gärtner Ágoston**  
V., Wurm-utca 3. Telefon 95-33.



**Szépséghibák**



Azokat a szépséghibákat, melyekről ebben a hirdetésben szó van, mindenki ismeri. Tehát senkisémet tévedhet, hogy milyen szert válasszon és rendeljen nálunk.  
 Olyan szépitőszert, mely minden szépséghiba ellen jó legyen, nincs és józan ésszel el sem képzelhető.  
 Mi azokat a komoly és ártalmatlan szereket, melyeket intézetünk alapította és főorvosa, **dr. Jutassy József** bőrgyógyász, egyetemes orvostudor, egészségintanar ur 20 évi tapasztalatában kipróbált és ismeretes sikereivel alkalmazott, a szépséghibák alapok szerint csoportosított és készletekben árusítjuk.  
 Egy-egy készletben többféle szer van és kimerítő használati utasítás, mely arra is megtanít, hogy az illető szépséghibának mi a beiső oka és ott van mindjárt az orvosi tanács is ellene.  
 Nálunk senki sem dobja ki a pénzét, mert szereink biztosan meghozzák azt az eredményt, melyet ígérünk. Gyógyintézetünk hírneve és virágzása ezen a szoliditáson alapszik.

**Egy készlet ára 10 kor.** Postai rendelés legjobb utánvétellel.  
**Szépségápolás** alatt a bőrnek célszerű és rendszeres ápolását kell érteni. Intézetünk bőrápoló szereit 20 év alatt rengeteg nő használta és a legmagasabb korú údék, fiatalosak, ráncmentesek maradnak.

**Bőr-ápoló készlet** Dr. Jutassy-féle kérendő vagy rendelendő. Kényes, hámló bőr ápolására páratlan.

**Bőrfoltok** elmulasztására a dr. Jutassy-féle **Bőrkoptató készlet** való, melynek szereit feltűnés nélkül mulasztják el a szeplőt és májfoltokat és hófehérré teszik az arcot, a nyakat, a kezeket.

**Bőrbajok** ellen a dr. Jutassy-féle **Bőrgyógyító készlet** való, melynek szereit gyógyítják a mitesszereket, a pattanásokat, a bőrlikacsokat, a vörös orrot, a vörös kezet, a pirulást és mattá teszik az arcot.

**Archámlasztásra** a dr. Jutassy-féle **Bőrhámlasztó készlet** való. A hámlasztás körülbelül egy hétig tart. Nem jár fájdalommal, de olyan feltűnő, hogy el kell bujni. Azért csak olyan arcokra való, melyeken egyszerre több szépséghiba van, pl. régi pörusok, pattanásnyomok, szeplő, májfolt, lencsefolt, sebhely, himlőhely vegyesen. Bámulatos megtisztulás és megújulás az eredmény.

**Hajbántalmak** ellen a dr. Jutassy-féle **Hajgyógyító készlet** való, melynek szereit megszüntetik a hajhullást, megakadályozzák a kopasz-ságot, a hajtörést, hasadást, hajmolyt. Számítalan férfi és nő hálás nekünk ezen szereinkért.

**Archajak** ellen a dr. Jutassy-féle **Szőrvesztő készlet** szolgál. Ezen készlet szereit nem pusztítják ugyan ki örökre a fölösleges szőrnövést (mert ez csak szeméyes orvosi kezeléssel lehetséges), hanem gyengítik azt, szinte láthatatlanná teszik és szükség esetén alkalmazva, ártatlan módon lecsupaszítják az arcot, a karokat, vagy a test bármely részét.

**Hajfestésre** a dr. Jutassy-féle hajfestékek, szőke, világosbarna, sötétbarna és fekete színben kaphatók. Ezidőszent a mi hajfestékünk a legökéletesebb, mert a jelzett szín biztosan bekövetkezik, lehetetlen színárnyalatok nem jönnek létre, nem piszkít, a fejbőrt nem fogja, olyan tartós, hogy 3-4 hónapban kell kissé utánfesteni s ami fő, nem kell hozzá idegen segítség. **Egy adag 10 K.**

**Kozmetikai Gyógyintézet** Budapest, IV., Kossuth Lajos-utca 4. I. emelet.



# DIVAT UJSÁG

A Divat Ujság megjelenik havonként kétszer, minden hónap elején és közepén. Szerkesztősége és kiadóhivatala: Budapest, VIII. ker., Fokk Szász u. 4. sz. Előfizetéseket csakis naptári 1/4, 1/2, 3/4 és egész évre fogad el bármelyik hazai könyvkereskedés, meg a kiadóhivatal.

negyed 2 kop. 20 fill. postai esztendőre széküldőssel.

Minden számban szórakoztató melléklet és kétoldalas szabásmintái. Havonként színes divatkép és kézimunka-melléklet. Havonként váltakozva a nyolcoldalas Tündér Ujság iparművészeti újság. Családi Monogram-lap lapjai és színes kézimunka-kép.

## Divatcsevegés.

Amikor a hűvös, komor napok beköszönnek és a nyárnak már csupán emléke él bennünk, elfog a vágy a társaság, a kellemesen megvilágított, meleg szalón után és kezdünk egy kisse az alkalmi, esti és látogatórúhákkal is foglalkozni, hogy kellően fel legyünk szerelve a társaságos idényre.

A nyári divat nagy egyszerűsége átszármazott az esti öltözékekre is. Nagyon kevés dísz kell mostanság és inkább magának az anyagnak, meg a formának kell hatnia. Legújabb anyag erre a célra a selyemtűll; ezenkívül feldolgoznak nagyon sok mintás selymet, kreppet, moarétt selyemben és félselyemben, bársonysifont, bársonyt és fiatal leány báli ruhájának a mindig szép sifont, mosótűllt és voál-ninont. Az gyakori dolog, hogy az alj meg a derék két különböző anyagból készül.

Nagy meglepetést hozott az idei divat a fodros szoknyával és ez a fodor sokféle: egyenesen ráncolt, kerek vagy harangformában szabott; többsorosan van a szoknyára varrva, vagy csak éppen egy sorban; tunikát vagy lebbent alkot, mely a széles övhöz van tűzve. És a fodrot nem varrják úgy, mint hajdanában, a szoknya aljára, hanem a szoknya felső felére. A szélebe zsinórt vagy vékony drótot varrnak, úgy hogy a csipőnél meglehetősen eláll és ezáltal az alj alsó része kétszeresen keskenynek és szűknek tetszik. Bár az alj lenn szűkebb, mint valaha volt, a járás benne könnyű, mert az aljszélek alól lazán esnek egymásra, elől az alj fel van szedve, miáltal jelentékenyen megrövidül, vagy felhasítják, sokszor bizony térdig. Tanácsoljuk ennek a divatnak a módosítását, mert ahogy az eredeti modelleket láttuk, azok bizony nem túlságosan finomak.

A csipőn kiszélesedő, lefelé mindinkább szűkülő forma, mely pillangóra, vagy madarra emlékeztet, a legtöbb szoknyán látható és ezt mutatják a legújabb *Holzer*-modellek is, akár paniészerű redőzesőkben, akár az egymásra eső tunikarészekben. A szoknya néha keskeny kerek, vagy csücskös uszályban végződik, két oldalsó uszálycsücsökben, vagy a szoknyára elütti anyagból tűznek egy uszálylapot.

Sajátságos formát kap az alj azért, hogy elől mindjobban kidudorodva díszítik, vagy redőzik és ez magával hozza a könnyed, kegyelmes tartást és bátran lehet mondani, hogy mennél több nembánomság van valakinek a tartásában, annál sikkesebb. Egyebekben a ruhákat már nem is igen varrják, csak úgy összeviszsa tűzik egy-egy fercöltéssel. Ezenkívül az anyag alját már nem is szegik be, csak keresztül vágott lyukacsos varrással biztosítják, vagy meghagyják a szövött szélét, de ezt a látszólagos hanyagságot nem könnyű megcsinálni és nagyon ügyes varróra kell hozzá.

A szoknyához bő, bluzszerű kimonódereket készítenek, melyet magas öv fog össze, vagy egészen öv nélkül mutatja a megrövidített derékvonalat. Az esti ruha dereka nagyon mélyen kivágott, különösen hátul, át-tetszően van varrva, rövidke ujj-, töredékekkel, bő, fél kimonó vagy hosszú dudoros ujjal. Dísznek a csipkét kedvelik, különösen a santillyt, fűsűdíz formájában, laposan megfekvő vagy felállított plissézsfodor alakjában, mely a kivágás köré van tűzve, vagy Stuart-gallér formájú, melyet újabban belefűzött fehér lőszőr szálakkal támasztanak meg. Sok gyöngyhímzést is alkalmaznak, de miután az ilyen öltözék egy kis vagyona kerül és nem mindenki szereti vállalni a kézhímzés nehézség munkáját, a hímzést pótolni lehet készen vett gyöngymintákkal, motívumokkal. A mindentéle keskeny szőrme vagy hattyúprém dísz nagyon illik a könnyű szövetekhez, különösen szép a sötét prém fehér túllhöz.

Nagyon szeretik a ruhákat erősen elűtő övvel, vagy esarral díszíteni. Nagyon szép az óriási selyemtűllcsokor, mely ott lebeg hátul az övön. Az ilyesmivel tavalyi ruhát is divatosá lehet tenni.

A magas nyakdísz megváltoztatta némileg a hajviseletet. A homlokfürtök megmaradtak, de a konty magasabba vonul és szeretik a görögös hajviseletet, vagy a turbánszerű tűzést. Persze, itt megint szükség van vendéghajra, melyet nagy tűk tartanak össze, ékköves csattok és ércpántok díszítenek, melyekbe mereven felálló kócsagförgő, gázpillangó vagy szalagcsokor van tűzve.

A lenge szövetek annyira kedveltek, hogy a bluzokat is belőlők készítik és legkedveltebb a túll- vagy santill-csipkebluz. Többnyire rózsaszínű túllal vannak alábelevélve, egészen egyszerűek és vagy néhány plisszé, vagy kevés kézhímzés, lyukacsos szegély díszíti.



1-3. sz. Sétakalap, karmantyú és gallér vörös rókából. Ehhez 4. és 5. sz.

1-5. sz. A sötétbarna bársonyalap fej-része Wagnerszerű; hátul két kemény kacs díszíti. A karimája baloldalt kisse fel van hajtvva. A gallérból és zsebes karmantyúból álló csinos és elegáns szőrmekészlet vörös rókából készült; lábakkal, fejjel és farkkal. A karmantyú eleje a rókabőr teljes szépségében mutatja be, amint ezt az 5. sz.-u képen láthatjuk. A belseje ráncolt kék-sárga színárnyalatu selyemmel van bélelve.

15. sz. Anyag: 5 m. hosszú, 60 cm. széles krepp 1 1/4 m. hosszú, 45 cm. széles csipkeszővet; 2 m. hosszú, 4 cm. széles csipke; 1 1/4 m. hosszú, 48 cm. széles, selyem az esarpához; 40 cm. rojt. A csinos ruhát rózsaszín rózsza mintázatu milflör fehér kreppből szabjuk. Az alj három egymást borító, fehér selyem batiszt bélés aljra dolgozott ráncból áll. A szélehez 5 cm. széles pántot varrunk, rózsaszín kordonet selyem létraöltésekkel. A kimonószerű fehér santilly csipkederek kivágását és ujjszéleit behúzzuk és csipkével díszítjük, az egészet bő krepp felső bluz borítja, amelynek széleit az aljhoz hasonlóan díszítjük. A derekat baloldalt csomóba kötött, rózsaszín selyem esarp bajadér öv veszi körül.

16. sz. Anyag: 4 1/2 m. hosszú, 110 cm. széles gyapjuszövet; 1 m. hosszú 45 cm. széles selyem; keves poplén vászon, nyolc gomb. A csinos ruhát sötétkék, zöld-fehér kockás részut feketett gyapjuszövetből szabjuk. Az alj jobb lapját elől, belőle szabott pánttal a balra varrjuk. Az aljat s a dereknak balra áthajló jobb elejét gombok és beszegett gomblyukak díszítik. A derekból vágott felső ujj széleit selyemmel szegélyezzük és az alsó ujjrészt alátűzzük. A kis vászonbetétet és lehajtott gallert sötétkék fonállal kidolgozott kézhímzés díszíti. A kék selyem ráncolt öv alá nyúlik az elől csomóba kötött grelős végű esarp.

17-20. sz. Anyag: a hímzett díszítés inghez: 210 cm. hosszú, 90 cm. széles batisztifon; 120 cm. hosszú, 6 cm. széles hímzés; 120 cm. hosszú, 1 cm. széles hímzett betét; 80 cm. hosszú, 7 cm. széles hímzett galon. Az inghez a 54. fig. szerint két részt szabunk.

4-5. sz. A 2. számú karmantyú külön.

A kis rajz méretei szerint kiegészítve. A vállpántszerű dísz keskeny, a finom vonal szerint felvart betétből és hímzésből készítjük s a szövött alóla kivágjuk. A 40 cm. széles válltartók hímzett galonból készülnék, hátul L től L-ig felvarrjuk s elől felgomboljuk. Anyag a vállpánttal díszített inghez: 2 m. hosszú, 90 cm. széles batisztifon; 1/2 m. hosszú 80 cm. széles rózsaszín batiszt; 60 cm. hosszú, 3 cm. széles hímzett betét; 60 cm. hosszú, 1/2 cm. széles hímzett lyukacsos szalag; 2 1/4 m. hosszú, 1 1/2 cm. széles horgolt betét. A vállpánt mullhímzésű betétből és két finoman horgolt betétből készül. A 36 cm. hosszú válltartókat horgolt betétből készítjük, 1 1/2 cm. széles rózsaszín batisztzseggel díszítve. Az ing felső



6-8. sz. Két sapka és szőrmegallér 6-10 éves fiúknak. Készíthető sealfülszab. magy.; mintáiv 3. XVIII. és XIX. sz., 74-78. fig.

9. sz. A 75. szám háta. Kész szabás szám 9028. I. nagyságban kapható. 15. sz. Alkalmi vagy táncruha fiatal leányoknak. Ehhez mintáiv 190. fig.

11. sz. A 96. szám eleje. Kész szabás szám 9028. II. nagyságban kapható (himzett ing és vállpántos ing). 17-20. sz. Négy bál ing. A vállpántos ing (I. ngs) és a himzett ing (II. ngs) szab. magy.; mintáiv 3. X. és XI. sz., 51., 53. és 54. fig. A másik két ing szab. lásd magy.

22. és 23. sz. Anyag: 1 3/4 m. hosszú, 100 cm. széles gyapjubatizt; vörös D. M. C. pamut. A hátul kapcsolt fehér gyapjubatizt bluzt a mintáiv elején levő 94a. fig. szerint keresztöltésű himzés díszíti. A 155-157. fig. szerint szabott bluz bélésén figyelembe veendő az ujjakon az alsó ujjak körvonala. A szövetszálaknak 158-160. fig. szerint szabott előli és hátrészt s a vállpánttal együtt szabott ujjakat szám szerint egyesítjük, a felső kivágás szélét a 161. fig. szerint sugár szerű ráncokba varrjuk, amint ez a 94a. fig.-án látható, I. betűt I. re illesztve s a felső kivágás szélét a finom vonalra. Ezután sötétvörös és kissé világosabb D. M.

24. sz. A 101. sz. háta. Kész szabás szám 9031. 10-12. éveseknek. 21-21a. sz. Bluz 10-12 éves leányknak. Szab. magy.; mintáiv 3. XVII. sz., 69-73. fig.

25-26. sz. Diszkötény vállszalag- és diszkötény. Kézihimzéssel. Szab. magy. és rajz; mintáiv 3. XII. és XIV. sz., 55-57. fig., 59. és 60. fig.

27. sz. Fekete selyemkötény idősebb nőnek. Szab. magy.; mintáiv 3. XIII. sz., 58. fig.

28. sz. Sportöltöny bordás bársonyhól 14-16 éves fiúknak. Ehhez 42. sz. Iskolai öltönynek angol szövetszálból készíthető.

29. sz. Télkabát raglán ujjakkal 8-10 éves leányknak. Szövetszálból és bársonyból készíthető.

30. sz. Öltözék bordázott bársonyhól 14-16 éves leányknak. Ehhez 104. sz.

31-32. sz. A 90. és 100. szám háta. Kész szabás szám 9030. 8-10. éveseknek. 21-21a. sz. Bluz 10-12 éves leányknak. Szab. magy.; mintáiv 3. XXI. sz., 79-82. fig.

33. sz. Bál alsóderék csoportos szegélydíszes. I. nagyság. Szab. magy.; mintáiv 3. IX. sz., 49-50. fig.

34. sz. Bál alsóderék csoportos szegélydíszes. II. nagyság. Szab. magy.; mintáiv 3. IX. sz., 49-50. fig.

35. sz. Bál alsóderék csoportos szegélydíszes. III. nagyság. Szab. magy.; mintáiv 3. IX. sz., 49-50. fig.

36. sz. Bál alsóderék csoportos szegélydíszes. IV. nagyságban kapható. Szab. magy.; mintáiv 3. VIII. sz., 47-48. fig.

37. sz. Bál alsóderék csoportos szegélydíszes. Szab. magy.; mintáiv 3. VIII. sz., 47-48. fig.

38. sz. Bál alsóderék csoportos szegélydíszes. Szab. magy.; mintáiv 3. VIII. sz., 47-48. fig.

39. sz. Bál alsóderék csoportos szegélydíszes. Szab. magy.; mintáiv 3. VIII. sz., 47-48. fig.

40. sz. Bál alsóderék csoportos szegélydíszes. Szab. magy.; mintáiv 3. VIII. sz., 47-48. fig.



Báling, diszkötény és gyermekruha.

9. sz. A 75. szám háta.

15. sz. Alkalmi vagy táncruha fiatal leányoknak. Ehhez mintáiv 190. fig.

15. sz. Alkalmi vagy táncruha fiatal leányoknak. Ehhez mintáiv 190. fig.

15. sz. Alkalmi vagy táncruha fiatal leányoknak. Ehhez mintáiv 190. fig.

15. sz. Alkalmi vagy táncruha fiatal leányoknak. Ehhez mintáiv 190. fig.

15. sz. Alkalmi vagy táncruha fiatal leányoknak. Ehhez mintáiv 190. fig.

15. sz. Alkalmi vagy táncruha fiatal leányoknak. Ehhez mintáiv 190. fig.

15. sz. Alkalmi vagy táncruha fiatal leányoknak. Ehhez mintáiv 190. fig.

15. sz. Alkalmi vagy táncruha fiatal leányoknak. Ehhez mintáiv 190. fig.

15. sz. Alkalmi vagy táncruha fiatal leányoknak. Ehhez mintáiv 190. fig.

15. sz. Alkalmi vagy táncruha fiatal leányoknak. Ehhez mintáiv 190. fig.

15. sz. Alkalmi vagy táncruha fiatal leányoknak. Ehhez mintáiv 190. fig.

15. sz. Alkalmi vagy táncruha fiatal leányoknak. Ehhez mintáiv 190. fig.

15. sz. Alkalmi vagy táncruha fiatal leányoknak. Ehhez mintáiv 190. fig.

15. sz. Alkalmi vagy táncruha fiatal leányoknak. Ehhez mintáiv 190. fig.

15. sz. Alkalmi vagy táncruha fiatal leányoknak. Ehhez mintáiv 190. fig.

15. sz. Alkalmi vagy táncruha fiatal leányoknak. Ehhez mintáiv 190. fig.

15. sz. Alkalmi vagy táncruha fiatal leányoknak. Ehhez mintáiv 190. fig.

15. sz. Alkalmi vagy táncruha fiatal leányoknak. Ehhez mintáiv 190. fig.

15. sz. Alkalmi vagy táncruha fiatal leányoknak. Ehhez mintáiv 190. fig.

15. sz. Alkalmi vagy táncruha fiatal leányoknak. Ehhez mintáiv 190. fig.

15. sz. Alkalmi vagy táncruha fiatal leányoknak. Ehhez mintáiv 190. fig.

15. sz. Alkalmi vagy táncruha fiatal leányoknak. Ehhez mintáiv 190. fig.

15. sz. Alkalmi vagy táncruha fiatal leányoknak. Ehhez mintáiv 190. fig.

15. sz. Alkalmi vagy táncruha fiatal leányoknak. Ehhez mintáiv 190. fig.

15. sz. Alkalmi vagy táncruha fiatal leányoknak. Ehhez mintáiv 190. fig.

15. sz. Alkalmi vagy táncruha fiatal leányoknak. Ehhez mintáiv 190. fig.

15. sz. Alkalmi vagy táncruha fiatal leányoknak. Ehhez mintáiv 190. fig.

15. sz. Alkalmi vagy táncruha fiatal leányoknak. Ehhez mintáiv 190. fig.

15. sz. Alkalmi vagy táncruha fiatal leányoknak. Ehhez mintáiv 190. fig.

15. sz. Alkalmi vagy táncruha fiatal leányoknak. Ehhez mintáiv 190. fig.

15. sz. Alkalmi vagy táncruha fiatal leányoknak. Ehhez mintáiv 190. fig.

15. sz. Alkalmi vagy táncruha fiatal leányoknak. Ehhez mintáiv 190. fig.

15. sz. Alkalmi vagy táncruha fiatal leányoknak. Ehhez mintáiv 190. fig.

15. sz. Alkalmi vagy táncruha fiatal leányoknak. Ehhez mintáiv 190. fig.

15. sz. Alkalmi vagy táncruha fiatal leányoknak. Ehhez mintáiv 190. fig.

15. sz. Alkalmi vagy táncruha fiatal leányoknak. Ehhez mintáiv 190. fig.

15. sz. Alkalmi vagy táncruha fiatal leányoknak. Ehhez mintáiv 190. fig.

15. sz. Alkalmi vagy táncruha fiatal leányoknak. Ehhez mintáiv 190. fig.

15. sz. Alkalmi vagy táncruha fiatal leányoknak. Ehhez mintáiv 190. fig.

15. sz. Alkalmi vagy táncruha fiatal leányoknak. Ehhez mintáiv 190. fig.

15. sz. Alkalmi vagy táncruha fiatal leányoknak. Ehhez mintáiv 190. fig.

15. sz. Alkalmi vagy táncruha fiatal leányoknak. Ehhez mintáiv 190. fig.

15. sz. Alkalmi vagy táncruha fiatal leányoknak. Ehhez mintáiv 190. fig.

15. sz. Alkalmi vagy táncruha fiatal leányoknak. Ehhez mintáiv 190. fig.

15. sz. Alkalmi vagy táncruha fiatal leányoknak. Ehhez mintáiv 190. fig.

15. sz. Alkalmi vagy táncruha fiatal leányoknak. Ehhez mintáiv 190. fig.

15. sz. Alkalmi vagy táncruha fiatal leányoknak. Ehhez mintáiv 190. fig.

15. sz. Alkalmi vagy táncruha fiatal leányoknak. Ehhez mintáiv 190. fig.

15. sz. Alkalmi vagy táncruha fiatal leányoknak. Ehhez mintáiv 190. fig.

15. sz. Alkalmi vagy táncruha fiatal leányoknak. Ehhez mintáiv 190. fig.

15. sz. Alkalmi vagy táncruha fiatal leányoknak. Ehhez mintáiv 190. fig.

15. sz. Alkalmi vagy táncruha fiatal leányoknak. Ehhez mintáiv 190. fig.

15. sz. Alkalmi vagy táncruha fiatal leányoknak. Ehhez mintáiv 190. fig.

15. sz. Alkalmi vagy táncruha fiatal leányoknak. Ehhez mintáiv 190. fig.

15. sz. Alkalmi vagy táncruha fiatal leányoknak. Ehhez mintáiv 190. fig.

15. sz. Alkalmi vagy táncruha fiatal leányoknak. Ehhez mintáiv 190. fig.

15. sz. Alkalmi vagy táncruha fiatal leányoknak. Ehhez mintáiv 190. fig.

15. sz. Alkalmi vagy táncruha fiatal leányoknak. Ehhez mintáiv 190. fig.

15. sz. Alkalmi vagy táncruha fiatal leányoknak. Ehhez mintáiv 190. fig.

15. sz. Alkalmi vagy táncruha fiatal leányoknak. Ehhez mintáiv 190. fig.



10. sz. A 45. szám hátképe.

10. sz. A 45. szám hátképe.

10. sz. A 45. szám hátképe.

10. sz. A 45. szám hátképe.

10. sz. A 45. szám hátképe.

10. sz. A 45. szám hátképe.

10. sz. A 45. szám hátképe.

10. sz. A 45. szám hátképe.

10. sz. A 45. szám hátképe.

10. sz. A 45. szám hátképe.

10. sz. A 45. szám hátképe.

10. sz. A 45. szám hátképe.

10. sz. A 45. szám hátképe.

10. sz. A 45. szám hátképe.

10. sz. A 45. szám hátképe.

10. sz. A 45. szám hátképe.

10. sz. A 45. szám hátképe.

10. sz. A 45. szám hátképe.

10. sz. A 45. szám hátképe.

10. sz. A 45. szám hátképe.

10. sz. A 45. szám hátképe.

10. sz. A 45. szám hátképe.

10. sz. A 45. szám hátképe.

10. sz. A 45. szám hátképe.

10. sz. A 45. szám hátképe.

10. sz. A 45. szám hátképe.

10. sz. A 45. szám hátképe.

10. sz. A 45. szám hátképe.

10. sz. A 45. szám hátképe.

10. sz. A 45. szám hátképe.

10. sz. A 45. szám hátképe.

10. sz. A 45. szám hátképe.

10. sz. A 45. szám hátképe.

10. sz. A 45. szám hátképe.

10. sz. A 45. szám hátképe.

10. sz. A 45. szám hátképe.

10. sz. A 45. szám hátképe.

10. sz. A 45. szám hátképe.

10. sz. A 45. szám hátképe.

10. sz. A 45. szám hátképe.

10. sz. A 45. szám hátképe.

10. sz. A 45. szám hátképe.

10. sz. A 45. szám hátképe.

10. sz. A 45. szám hátképe.

10. sz. A 45. szám hátképe.

10. sz. A 45. szám hátképe.

10. sz. A 45. szám hátképe.

10. sz. A 45. szám hátképe.

10. sz. A 45. szám hátképe.

10. sz. A 45. szám hátképe.

10. sz. A 45. szám hátképe.

10. sz. A 45. szám hátképe.

10. sz. A 45. szám hátképe.

10. sz. A 45. szám hátképe.

10. sz. A 45. szám hátképe.

10. sz. A 45. szám hátképe.

10. sz. A 45. szám hátképe.

10. sz. A 45. szám hátképe.

10. sz. A 45. szám hátképe.

10. sz. A 45. szám hátképe.

10. sz. A 45. szám hátképe.

C. pamuttal keresztöltéssel és hurkolással díszítjük a 94a. fig.-án látható természetes nagyságban. A finom vonalakon belül, az ujjak szélein rakott ráncokat szintén himzéssel fogjuk össze. A blúz alsó szélét vonaljelzés szerint húzókorral látjuk el.

23. és 23a. sz. Anyag: 1 1/4 m. hosszú, 100 cm. széles kék bársony; 1/4 m. hosszú, 100 cm. széles fehér gyapjubatizt; 18 gyöngyházgomb; himző selyem A tengerész-kék bársonybluzt tetszés szerint fehér batizttal, vagy valami melegebb bélésel béleljük simán, vagy ha gyapjubatizttól szabjuk, akkor bélés nélkül is hagyhatjuk. A hátrészt szabás előtt két szegélycsoportba varrjuk, a szegélycsoportok három 1/2-1/2 cm. széles szegélyből állanak. A 83. és 84. fig. szerinti előli és hátrészt a 85. fig. szerinti vállpánttal szabott ujjak alá tűzzük. Ezután az ujjak varrását és az oldalvarrást egybe kidolgozzuk. A csillagok között behuzott ujj szélt 12 cm. széles egyenes kezelő határolja. A bluzt előli 3 cm. széles fehér pánt alatt kapcsoljuk. Fehér szövetszálból szabjuk a 4 cm. széles hajtókákat is, valamint a 86. és 87. fig. szerinti előli és hátsó gallérrészt is, kék selyem nefelejtspontokkal díszítve. A hátsó gallérrészt szám szerint az elsőre fektetjük.

28. sz. Anyag: 2 1/2 m. hosszú, 70 cm. széles barna bársony; 6 nagyobb, 12 kisebb barna gömbölyű gomb. A célszerű öltönynek kabátja és nadrágja bélelt. Az alsó fogalórészt, amely az előli és hátsó részhez van varrva, vászonnal erősítjük meg és gomboljuk. A zsebeket főtől varrjuk fel és a derékban csatos övvel látjuk el. A kétsoros gombolt kabát 5 cm. széles pántokat tűzünk, amelyek átnyulnak a 4 1/2 cm. széles övön s a zsebekre vannak gombolva. Az előli széléit 14 cm. széles köztávasszal és a felső szövetet csinos kabátnak sima részait a raglán ujjakra tűzzük s a bőségét lent kiálló ráncokkal szűkítjük. Lehajtott barna bársonygallér. A kabátot egysoros gomboljuk.

30. sz. Anyag: 6 m. hosszú, 60 cm. széles barna bársony; 13 gomb. A bordázott barna bársonyöltözéknek egyetlen

Kész szabás szám 9030. 8-10. éveseknek. 21-21a. sz. Bluz 10-12 éves leányknak. Szab. magy.; mintáiv 3. XXI. sz., 79-82. fig.

Kész szabás szám 9031. 10-12. éveseknek. 22-22a. sz. Bluz keresztöltésű 12-14 éves leányknak. Szab. és a minta természetes nagyságban; mintáiv 3. XXXI. sz., 155-161. és 94a. fig.

Kész szabás szám 9032. 14-16 éveseknek. 23-23a. sz. Bársonybluz 14-16 éves leányknak. Szab. mintáiv 3. XXI. sz., 83-87. fig.

Kész szabás szám 9033. 12-14 és 14-16 éveseknek. 28. sz. Sportöltöny bordás bársonyhól 14-16 éves fiúknak. Ehhez 42. sz. Iskolai öltönynek angol szövetszálból készíthető.

Kész szabás szám 9034. 8-10, 10-12 és 12-14 éveseknek. 29. sz. Télkabát raglán ujjakkal 8-10 éves leányknak. Szövetszálból és bársonyból készíthető.

Kész szabás szám 9035. 12-14 és 14-16 éveseknek. 30. sz. Öltözék bordázott bársonyhól 14-16 éves leányknak. Ehhez 104. sz.

Kész szabás szám 9036. III. és IV. nagyságban kapható. 33. sz. Bál alsóderék csoportos szegélydíszes. Szab. mintáiv 3. VIII. sz., 47-48. fig.

Kész szabás szám 9037. II. és III. nagyságban kapható. 34. sz. Bál alsóderék csoportos szegélydíszes. I. nagyság. Szab. mintáiv 3. IX. sz., 49-50. fig.

Kész szabás szám 9038. II. és III. nagyságban kapható. 34. sz. Bál alsóderék csoportos szegélydíszes. II. nagyság. Szab. mintáiv 3. IX. sz., 49-50. fig.

Kész szabás szám 9039. II. és III. nagyságban kapható. 34. sz. Bál alsóderék csoportos szegélydíszes. III. nagyság. Szab. mintáiv 3. IX. sz., 49-50. fig.

Kész szabás szám 9040. II. és III. nagyságban kapható. 34. sz. Bál alsóderék csoportos szegélydíszes. IV. nagyságban kapható. Szab. mintáiv 3. VIII. sz., 47-48. fig.

Kész szabás szám 9041. II. és III. nagyságban kapható. 34. sz. Bál alsóderék csoportos szegélydíszes. Szab. magy.; mintáiv 3. VIII. sz., 47-48. fig.

Kész szabás szám 9042. II. és III. nagyságban kapható. 34. sz. Bál alsóderék csoportos szegélydíszes. Szab. magy.; mintáiv 3. VIII. sz., 47-48. fig.

Kész szabás szám 9043. II. és III. nagyságban kapható. 34. sz. Bál alsóderék csoportos szegélydíszes. Szab. magy.; mintáiv 3. VIII. sz., 47-48. fig.




12-14. sz. Kalap, gallér és karmanlyu szőrméből 6-12 éves leányknak. Készíthető szőrmé-utanzatu sealfülszab. szürke és fekete krimmerből. Szab. magy.; mintáiv 3. XX. sz., 79-82. fig.

Kész szabás szám 9030. 8-10. éveseknek. 21-21a. sz. Bluz 10-12 éves leányknak. Szab. magy.; mintáiv 3. XXI. sz., 79-82. fig.

Kész szabás szám 9031. 10-12. éveseknek. 22-22a. sz. Bluz keresztöltésű 12-14 éves leányknak. Szab. és a minta természetes nagyságban; mintáiv 3. XXXI. sz., 155-161. és 94a.

Alkalmi és sétaruhák.



35-38. sz. Az 50., 40., 99. és 94. szám háta.



39. sz. Divatos, alkalmi és bál hajviselet eredeti díszszel.



40-41. sz. A 48. és 28. sz. ellenkező oldalról.

lyembélést ellene varrjuk. A stóla végeit csillagok között egy paszományozetta alatt kissé összefogjuk. A jobb részt a csillaggal jelzett helyeken a balra kapcsoljuk. A könnyű pihével bélelt karmantyúnak felsőszövetből varrt elejét csupán az előrajzolt vonalig szabjuk. Egyebütt a finom duplavonal mentén hasítékat dolgozunk ki rajta, amelybe zsebet illesztünk. A karmantyú belseje a 65a. fig. -án látható; az alsó részből szabott, 64. fig. szerint szabott lefentüjtét a hajtás vonala mentén kihajtjuk s L betűnél fogva a felső rész csillaggal jelzett helyére gomboljuk. A kéz becsusztatására és



díszje a barna toll nyakendő, mely szalagsokorral van megkötve. Az alját oldalt, lent kiálló szegélyekbe varrjuk és gombokkal díszítjük. Az elejét és hátát a keskeny hajtókás raglannujjakra tűzzük. A kétsoroson egymásra gombolt elejére oldalt zsebeket tűzünk. A derekat hátul övpánt díszíti. A gallérja lehajtott.

33. és 34. sz. Anyag a bevarrásos alsóderékhez: 3/4 m. hosszú, 80 cm. széles batizst; 1/10 m. hosszú, 2 cm. széles himzett betét; 80 cm. hosszú, 4 cm. széles himzett galon; 1/15 m. hosszú, 2 cm. széles himzett galon; 1/15 m. hosszú, 2 cm. széles valansziensipke; 1/2 m. hosszú, 2 cm. széles fehér selyemszalag. Az alsó derekat, a derék vonalát figyelembe véve, a 47. és 48. fig. szerint szabjuk. A felső szélét himzett betét és csipke díszíti és L-től L-ig 40 cm. hosszú himzett galon válltartókat varrunk rá, elől felgombolva. A láthatatlan gombolásnak a jobb előli széle alá gomblyukpántot varrunk. Anyag a szegélycsoporttal díszített alsóderékhez: 1/2 m. hosszú, 80 cm. széles batizst; 60 cm. hosszú, 10 cm. széles himzett galon; 1/15 m. hosszú, 6 cm. széles himzett galon; 1 m. hosszú, 2 cm. széles fehér selyemszalag.

A 49. és 50. fig. szerint szabott alsóderék elejébe, a főkészertő rajzon belül 12 szegélyt varrunk, ehhez 6 cm. széles szövetet adva. A szegélyek mellé lent kis ráncot rakunk s az alsó szélét 2 1/2 cm. széles szegélyekkel díszített foglálóba foglaljuk. A felső szélét elől 10 cm. szé-

melegen tartása miatt a bélésbe két 20-20 cm. mély zsebet dolgozunk, figyelembe véve a 64. és 65. fig. oldalszélén levő L betűt. A karmantyút a hajtásvonal alatt L-től L-ig a bélésben szalagra fűzzük. A bélés külső szélét huzott bodor határolja.

48. sz. Anyag: 3 m. hosszú, 110 cm. sz. világossárga, 2 m. h., 110 cm. sz. halványlila selyemvoál; 2 m. h., 8 cm. sz. csipke; 2 1/2 m. h., 3 cm. sz. gyöngyös rojt. A halvány sárga és világoslila selyem voálruha fiatalosnak hat. A felső szélén kissé huzott sárga alját lila tunika borítja, amelyet elől középen, a felső szélén, hátul térdmagasságban sűrű ráncokba tűzünk és fehér gyöngyös rojttal szegélyezünk. A sárga kimonó derék nyakkivágásába szegélyt huzunk, az ujjait lyukacos szalaggal és elefántcsont színű santily csipkével díszítjük. Ezt részben a széles, gyöngyös rojttal szegélyezett lila válldíszekkel borítjuk. Elöl lila színárnyalatú orhídea, a lila övet pedig rojtos végu éssarp díszíti. Az alj lent 150 cm. bő.

49. sz. Anyag: 3/4 m. hosszú, 110 cm. széles selyem; 4 m. hosszú, 3 cm. széles szőrmecsik; 1/4 m. hosszú, 35 cm. széles csipke; 4 m. hosszú, 5 cm. széles csipke; 2 szőrmé farkok; 2 rozettás paszomány hüvely. A számcászinü mintázott selyemruhát szkunkszcşik díszítik. A 102. fig. szerinti, haránt fektetett malinécspikebetétet tüllel béleljük. A bő kimonószerű derék részzeit a 103a. és b. fig. szerint szabjuk, szabás előtt a ré-



Kész szabás sz. 9039, 8-10 és 10-12 éveseknek. 45. sz. Ruha 10-12 éves leányoknak. Ehhez 10. sz. Szab. magy.; mintáiv 3. XXII. sz., 88-94. fig.

Kész szabás szám 9038. Gallér és karmantyú.

42-44. sz. Divatos csinos szőrmekészlet: kalap, gallér és karmantyú. A gallér karmantyú szab. és hátkepe mintáiv 3. XV. sz., 61-65a. fig. Készülhet bármely tetszős szerinti szőrméből vagy szőrméantánztból.

les, hátul 6 cm. széles galon díszíti, a galonokat vonaljelzés szerint varrjuk fel s a szövetet alóla kivágjuk. A 32 cm. hosszú válltartókat a keskenyebb galomból készítjük, amelyeket L-től L-ig felvarrunk, elől pedig szalaggal kötjük. Az alsó derekat elől gomboljuk.

42-44. sz. Anyag: fokapém, vagy 85 cm. hosszú, 120 cm. széles fokapém; 1/2 m. hosszú, 50 cm. széles selyem; 2 selyemrojtos paszományozetta. A célszerű dísz a 61-65. fig. szerint szabjuk, a 61. és 64. fig.-án figyelembe véve a behajtást. A gallér részzeit a 61., 62. és 63. fig. szerint plüssből, vagy szőrméből szabjuk és vattelinnal béleelve, egyszerűen összevarrjuk. A széleit kicsi, sűrűn egymáshoz sorakozó oldalöltésekkel szegjük be s a hasonlóképpen szabott se-



46-47. sz. Az 51. és 52. szám hátkepe.



Kész szabás szám 9040. I. és II. nagyságban kapható.

48. sz. Fiatalos bál ruha két-színű, kukoricásárga és lila selyemvoálból. Ehhez 40. sz.

Kész szabás szám 9041. II. és III. nagyságban kapható.

49. sz. Alkalmi ruha mintázott, eper-színű selyemből sötét szőrmeszegély-zettel. Ehhez 36. sz. II. nagyság. Szab.: mintáiv 3. XXIV. sz., 102-108a. fig.

Kész szabás szám 9042. I. és II. nagyságban kapható.

50. sz. Alkalmi ruha fecskeszínű selyemkasmirból csipke StUART-gallérral. Ehhez 35. sz. II. ngs. Szab.: mintáiv 3. XXV. sz., 109-117. fig.

Kész szabás szám 9043. II. nagyságban kapható.

51. sz. Barna kotelék öltözék. Uj divatu alj, a csipő bő, lent szűk és bő kabát.

Kész szabás szám 9044. I. és II. nagyságban kapható.

52. sz. Öltözék szőrméantánztu plüssből, esarpos övvel. Ehhez 47. sz.



A divát a maga túlzásaiban.

Kész szabás szám 9045. II. nagy. kapható. 53-54a. sz. látogatóruha al, oldalt kiszélesedő, elől magasan hasított aljjal.

szeket, a hasíték vonala mentén, C-től D-ig egyesítve. Az oldalvarrást 9 től 10-ig dolgozzuk ki s a 104. fig. szerinti betoldást, 12-vel a 103a. fig.-ra, és 13-al a 103b. fig., valamint 9-et és 11-et mindkét részre illesztve dolgozzuk bele. Figyelemre méltó a 105. fig. szerinti alsó ujj, amely csavartnak látszik. A hátsó szélét szegélyezzük és vonal, valamint számjelzés szerint az előli szélhez varrjuk. A derék felsőszövetét úgy illesztjük a bélésderékra, hogy csupán hátul a nyakkivágásban és derékban erősitjük meg, elől szabadon borítja a betétet, lent pedig keresztveződnek. A derék hátsó kapcsolását a 106. fig. szerinti átkapcsolt hátrész takarja. A lent 130 cm. bőségű aljnak 108. fig. szerinti bal lapját a-tól b-ig a 108a. fig. szerinti kiegészítő résszel egyesítjük és azután főt a-tól c-ig kidolgozzuk a bevarrást a bal és a 107. fig. szerinti jobb lap között. A jobb lapot az alsó kivágás szélén, a 62-es számmal, csillagok között ráncba rakjuk és betűk szerint, d-től e-ig a kiegészítő részre varrjuk. Az előli széleket lent szabadon hagyjuk, a kissé rátartott felső kivágás szélét résszel varrjuk fel s így varrjuk a bélésaljra, a felső szélétől mintegy 48 cm-nyire alá. Hátul a bal lapot a finom vonal szerint túlértéssel a jobbra tűzzük. Főt hasítékot varrunk. A széles, ráncolt övet hátul jobboldalt esarp díszíti.

50. sz. Anyag: 5 m. h., 100 cm. széles selyemkasmir; 1 m. hosszú, 110 cm. széles voal-ninon; 40 cm. hosszú, 9 cm. széles csipke; 90 cm. hosszú, 13 cm. széles csipke; hégyszínű esszoltüveggyöngy; hasonló színű gombolyú gomb; kordonetselyem. A ruhát fecskékék selyemkasmirból és hasonló színű voal-ninonból szabjuk. A hátul kapcsolót könnyű fehér selyem bélésderékát a 109. fig. szerint csipkéből szabott, behúzott, egymást borító betetek díszítik. A 109. fig. szerint csipkéből szabott Stuart-gallért szám szerint varrjuk hozzá. A bevarrás kidolgozása után úgy ezt, mint a külső szélét díszítő csipkét fehér lőszőrrel fonjuk át. A 111a. és 111b. fig.



Kész szabás sz. 9046. II. és III. ngs. kapható. 54-54a. sz. Elegans alkalmi ruha fecskeszínű moarérből csipke Stuart-gallerral. II. nagyság. Szab.: mintáiv 3. XXVI. sz. 118-123. fig.



Legujabb formájú öltözékek külön

részt épp úgy, mint i-től k-ig behúzzuk. Ezt a részt az előli középet az előlire, a hátsót a hátsóra illesztve varrjuk az aljra, az alj és derék összvarrasa után, a bal felét pedig g-től h-ig az előli jobb szélén átfektetve rákapcsoljuk. Az esarpvégeknek behúzott végeit i és k között az alj baloldalára fektetjük s itt összekapcsoljuk.

51. sz. Anyag: 2 1/2 m. hosszú, 140 cm. széles barna kote; 1/2 m. hosszú, 45 cm. széles bársony; 5 gomb; 2 m. hosszú, 8 cm. széles csipke. Eredeti az öltözéknek lent csupán 130 cm. bő aljának szabása. A lapokat elől és hátul lekeskenyítjük és pinceöltésekkel egyesítjük, főt és oldalt egymással szemközt fektetett ráncokba rakva. A kabát első előli részéből szabjuk az oldalsó és a hátsó lebent s az övrészt. A tekete bársony sálgallért magas csipkeplisszé határolja. A bársony ujjhajtókákat szövetspánt díszíti.

52. sz. Anyag: 2 1/2 m. hosszú, 130 cm. széles plüss; 9 paszománycsatt; 9 cm. hosszú, 50 cm. széles selyem; 1/2 m. hosszú, 20 cm. széles rojt. Az öltözék jobb lapja elől átnyulik a balra, ez pedig hátul a jobbra s az utóbbit



Kész szabás szám 9047. II. nagyságban kapható. 55-55a. sz. Ball vagy lakru való ruha.

jud. A lekerekített előszéleket szélesen borítják együt s a jobb túlerő szele egyaráncba van rakva. A szövetnevelő függőleges széleit elától-eserszerű csücskökbevarrjuk. Az aljat hátul kétposráncba rakjuk s metük még egy-egy ráncot, utóbbiak az előli felnyuló leányrészek felvarrását tájak. A bő kim onószertü den elől granátvörös mellényellett szétnyilik, amelyre csőfordorral határolt, ráncos sifonfűsít varrunk. A betet sifon, a lehajtott gallerselyem. A hatrészekre egélyezett nyakbetétet tűzzük. Az ujjakat selyempántal egyített csipkefodor határolja. A selyem ráncolt övet elől kényvörös selyempánt fogja össze. Ha-sonló rózsza alatt kapcsolódik.

54. sz. Anyag: 3 1/2 m. hosszú, 140 cm. széles selyem; 1 m. hosszú, 110 cm. széles voal-ninon; 40 cm. hosszú, 9 cm. széles csipke; 90 cm. hosszú, 13 cm. széles csipke; hégyszínű esszoltüveggyöngy; hasonló színű gombolyú gomb; kordonetselyem. A ruhát fecskékék selyemkasmirból és hasonló színű voal-ninonból szabjuk. A hátul kapcsolót könnyű fehér selyem bélésderékát a 109. fig. szerint csipkéből szabott, behúzott, egymást borító betetek díszítik. A 109. fig. szerint csipkéből szabott Stuart-gallért szám szerint varrjuk hozzá. A bevarrás kidolgozása után úgy ezt, mint a külső szélét díszítő csipkét fehér lőszőrrel fonjuk át. A 111a. és 111b. fig.



Kész szabás szám 9051. II. és III. nagy. kapható. 62 sz. Bársonyruha szormedisszel. Ehhez 65-65a. sz. II. nagyság. Szab.: mintáiv 3. I. sz. 1-8. fig.

Kész szabás szám 9052. II. és III. nagyságban kapható. 63. sz. Posztókabát szormedisszel és nagy szormegallerral, magasan felhajtvá is viselendő. Ehhez 66. sz.

Kész szabás szám 9053. II. nagyságban kapható. 64. sz. Divatos szabású öltözék eszkos szövetből. Ehhez 67. és 67a. sz.

szerint szabott derékrészeket szabás előtt a hasíték vonala mentén E-től F-ig egyesítjük. Ezt a részt hátul és elől az előrajzolt csipkézett vonalig voalból és elől ezen vonal alatt selyemből szabjuk. A varrást csipkézett felvartt gyöngyök díszítik. A vállakon a finom dupla vonal mentén haránt hasítékot dolgozzuk ki, az előli behúzott hasíték szélét a hátsó alá tűzzük. A 112. fig. szerint selyemből szabott alsó ujjrészt a varrás mentén, csillagok között behúzzuk és lapos varrással a derékrészre varrjuk. A 113. fig. szerinti, a kapcsolást szabadon borító balra átkapcsolt hátrész, a felső szélén keresztöltésekkel felvartt 1 cm. széles pánt határolja. Az alj előli és hátsó lapját egyszerűen összevarrjuk. A tunikához hasonló, összecsavart, két részből álló esarp szövetét haránt rektetjük. A 116. fig. szerint szabott első részt a felső szélén ráncba rakjuk és e és f betűkkel az alj hasonló jelzésére illesztve hozzávarrjuk. A 117. fig. szerinti szabott második részen figyelembe veendő az elői és hátsó közepe, amelynek mentén ezt a



Kész szabás szám 9054. II. nagyságban kapható. 65. sz. Háromnegyed hosszú kabát és karmantyú vakondok és leopard szörméből. A csinos mintákon feltűnő, hogy igen szűk. A szabásnak megvan a kellő bősége.

itt, térdmagasságban kissé ráncba tűzzük. Paszománnyal díszítjük a kabátnak kissé húzott előli és hátsó részét, amelyek a vállpánt alá vannak illesztve. A széles ráncolt övet esarp díszíti. Az ujjak szélét hajtóká határolja.

53. és 53a. sz. Anyag: 4 m. hosszú, 110 cm. széles selyem; 1/2 m. hosszú, 45 cm. széles selyem; 2 m. hosszú, 12 cm. széles túlcsipke; keves sifon; 3 gomb. Az elől kapcsolt ruha fecskékék selyemből készül s az alját, mivel egy lapból áll, haránt fektetett szövetspántal



66-72. sz. A 109., 110., 60. és 61. sz. öltözékek oldalról.

széles moaré; 1 1/2 m. hosszú, 16 cm. széles liberti-

széles moaré; 1 1/2 m. hosszú, 16 cm. széles liberti-  
szalag; 1 1/4 m. hosszú, 8 cm. széles csipke; 1 1/2 m.  
hosszu, 5 cm. széles csipke; 8 gombforma; 2 bojt.  
A hátul kapcsolt ruhát lágy tengerészkek  
moaréból szabjuk. Az elől kapcsolt bélésde-  
rekát a 118. fig. szerint csipkéből szabott,  
tüllel bélelt, egymást keresztelő betétek dí-  
szítik. A zekeszerű s az ujjakkal a 119. fig.  
szerint szabott előli részt fönt a  
felső szélén csillagig behuzzuk. Ezt  
a részt azután egyszerűen a 120. fig.  
szerinti hátrésszel egyesítjük s az  
ujjak szélét a 121. fig. szerinti alsó  
ujjrézre tűzzük, a tűzést díszölté-  
sekkel díszítve s azután az ujj és  
oldalvarrásokat egybe kidolgozzuk.  
Emellett figyelembe veendő, hogy  
az eleje rövidebb bélésderékra varrt  
a hátrésznél. Az előli rész alsó széle  
szabadon borítja az előli 12 cm. szé-  
les szalagövet, amelyet hátul cso-  
móba kötünk s a 30 cm. hosszú rán-  
colt végeit bojtokkal szegjük be. Az  
előli részeket előli kereszt és pont  
szerint ráncba rakjuk s a széleit előli  
a vállvarrástól az oldalvarrásig, dí-  
szöltésekkel beszegjük. A gombok-  
kal díszített ráncok alatt nyomós  
gombokkal kapcsoljuk. Hátul a  
nyakkivágást a 122. fig. szerint dup-  
lán vett moaréból szabott, közbélés  
nélküli kis gallér határolja. A Stuart-  
gallért a 123. fig. szerinti alapnak  
megfelelően, csipkéből szabjuk és



Kész szabás szám 9048. II. nagyságban kapható.  
56. sz. Legújabb szabás esti köpeny (bonne femme)  
úgynevezett vihargallérral, matlassecből. Ehhez  
57. sz.

A kabátot a kapcsolást borító nagy paszo-  
mányfigura alatt mély ráncokba tűzzük.  
Hátul az alsó szélébe hasítékot dolgozunk  
ki, amelynek jobb, paszományfigurákkal  
díszített szélét a balra átfektetjük, ame-  
lyet két ráncba rakunk. A fekete bársony  
vihargallért szkunksz díszíti, épp úgy mint  
a lent igen szűk kimonóujjakat. A kabátot  
lila selyemmel béleljük.

60. sz. Anyag: 5 m. hosszú, 120 cm. széles  
sifon; 2 1/4 m. hosszú, 12 cm. széles szalag; 1 1/2 m.  
hosszu, 20 cm. széles csipke; 8 m. hosszú, 3 cm.  
széles gyöngyös szalag; 5 nagyobb, 3 kisebb  
gyöngyös gura. A vékony szövésű fehér  
sifonruhát fehér selyemalapra dolgozzuk.  
A sima selyemaljat dupla tunika takarja,  
amelyet csupán jobboldalt varrunka csipő-  
pánthoz laposöltésekkel. Az alj alsó szélét,  
valamint a tunikarészeket gyöngyös szél-  
pánt, üveg és aranygyöngyök határolják.  
Hasonlóképp díszítjük a csipőpántot. A ki-  
vágást s az ujjak szélét szélpánt határolja.  
Az aransyrga szalagövet csokor díszíti.

61. sz. Anyag: 2 1/2 m. hosszú, 110 cm. széles  
voálinon; 2 1/2 m. hosszú, 90 cm. széles liberti-  
selyem; 2 1/2 m. hosszú, 4 1/2 cm. széles gyöngyös  
szalag; 1 1/2 m. hosszú, 16 cm. széles rózsákkal  
mintázott szalag; 1 1/2 m. hosszú, 50 cm. széles  
csipkeszövet. A ruhát türkizkék voálinon-  
ból és hasonlószerű selyemből szabjuk. A  
95a. és b. fig. szerint szabott voál derék-  
részeket szabás előtt a hasíték vonala men-  
tén A-tól B-ig egyesítjük. Az előrajzolt  
hosszu harántvonal alatti részt selyemmel  
béleljük, amelyet laposvarrással varrunk  
meg. Előli a voálrészt rajz szerint a rövid  
harántvonal mentén gyöngyökkel díszít-  
jük. A nyakkivágást és 5 cm.-el alatta,  
valamint az ujjak szegésénél laposvarrás  
díszíti. A 96. és 97. fig. szerint csipkesző-  
vetből szabott miderresze-  
ket az alsó szélén behűz-



Kész szabás szám 9049.  
I. és II. nagyságban  
kapható.

60. sz. Alkalmi vagy bál ruha  
dívtos féoldalu fodros aljjal  
és gyöngydzisszel. Ehhez  
71. sz.

Kész szabás szám 9050. II. és  
III. nagyságban kapható.

61. sz. Alkalmi vagy bál ruha  
csipkederékkel és magas  
szalaggal. Ehhez 72. sz. II.  
nagyságban. Szab.: mintav. 8.  
71. sz., 95-101. fig.



bevarrással alakítjuk át kellően. A gallér  
a külső szélén és magassága szerint finom  
fehér lőszőrrel szőjjük át, hogy magasan áll-  
jon. A kis rajz  
124 és 125. fig.  
szerint sza-  
bottaltnak az  
előli és hátul  
középen át-  
nyúló jobb  
lapját az ol-  
dalszélein  
4 cm. széle-  
sen szegé-  
lyezzük. Az-  
után itt ke-  
reszt és pont  
szerint rán-  
cokat rakunk  
amelyeket  
haránt irány-  
ban a szegés  
szélességé-  
ben átvar-  
runk. A bal  
lap előli szél-  
ét lent jelzés  
szerint két  
ráncba rak-  
juk, azután a  
jobb lapot fi-  
nom tűzések-  
kel a balra  
tűzzük.

55. és 55a. sz.  
Anyag: 2 1/4 m.  
hosszu, 160 cm.  
széles selyem;  
2 1/2 m. hosszú,  
120 cm. széles  
fehér sifon; ke-  
vet: zöl sifon.



Kész szabás szám 9055. II. nagyság-  
ban kapható.  
73-73a. sz. Öltözék kétféle szövethől.

1 1/4 m. hosszú, 8 cm. széles galon; 1 m. hosszú, 8 cm.  
széles szalag. A csinos szabásu ruhanak fehér sza-  
tén grenadin alapját hasonlószerű muszlin-sifon  
borítja. A selyemaljat baloldalt a térdig hasítjuk  
és ráncokba tűzzük, ezt plisszirozott sifon tunika  
borítja, fehér gyöngyös galonnal összefogva. Ezt  
részben egy sima sifon második tunika takarja,  
amelyet fehér porcellángyöngyökkel himzett zöld  
sifonpánt határol. A jobb fűrészt hasonlóképpen  
díszítjük; az utóbbi előli és hátul keresztelődik,  
amelyet három keskeny plisszé határol. Baloldalt  
szalagsokor alatt egyesítjük őket.

56. sz. Anyag: 3 1/2 m. hosszú, 120 cm. széles matelasz;  
1 m. hosszú, 45 cm. széles bársony; 1 m. ho-szu, 3 cm. szé-  
les szőrmecsik; 2 m. hosszú zsinor; 3 paszománydisz.  
Ujj és sajtyszerű a feketén mintázott püspökkék ma-  
telasz kabátjának szabása. Az egyenes kabátrészeket  
fönt széles fejbe huzzuk és kerek, fekete bársony-  
vállpántra illesztjük. Az állóránccokat selyemzsinór-  
zús takarja. Hasonló selyemszegély határolja az előli  
széleket, amelyeket fekete bársonyhajtka borít.



Kész szabás szám 9056. I. II.  
és III. nagyságban kapható.  
74. sz. Egyszerű öltözék bor-  
dázott bársonyból. Ehhez  
58. sz.

Kész szabás szám 9057. 2-4, 4-6 és  
6-8 évesnek.  
75. sz. Posztokabát 4-6 éves leányknak.  
Ehhez 9. sz. Szab., magy.: mintav. 3.  
XXXVI. sz. 181-189. fig.

Kész szabás szám 9058. 2-4, 4-6 és  
6-8 évesnek.  
76. sz. Kabát 4-6 éves fiúknak. Szab.,  
magy. és hatkép: mintav. 3. XXXV.  
sz. 177-183a. fig.

Kész szabás szám 9059. II.  
nagyságban kapható.  
77. sz. Egyszerű öltözék min-  
tázott szövethől szőrmédzissel.  
Ehhez 59. sz.



Célszerű öltözékek.

8 cm. széles malinésipke, 2 m. hosszú, 16 cm. széles libertiszalag. A fehér voál-n non ruha rózsaszínű mosótűll alsóruhával viselendő. A bevarrást figyelmen kívül hagyva szabott belédereket a 9. és 10. fig. szerint kivágjuk. A derek felsőszövetét a 11a. és 11b. fig. szerint szabjuk, a részeket szabás előtt, a hasíték vonala mentén E-től F-ig egyesítve. A kivágás kissé húzott malinésipkét varrunk fordított varrással. A csipkét a 12. és 13. fig. szerint egyszerű voálból szabott gallérrészek borítják. Az utóbbiakat jobbra beszegve, gyöngyös szalaggal díszítjük a felső szélükön beszegve, szám szerint a kivágáshoz varjuk őket, fordított varrással. Az ujjakat szintén gyöngyök díszítik. A szövettel felső részére 2 cm.-nyire az alsó szélétől 37 cm. széles, 140 cm. b. födött varrunk. A 37 cm. széles, egészen 130 cm. b. alsó födött 6 cm. széles szegélyezzük és két laposvarrással díszítjük, azután a túllapra varjuk. A ráncolt rózsaszín liberti szalagövet hátul 40 cm. hosszú végekkel ellátott csokor és 85 cm. hosszú, 24 cm. széles voál-esarp díszíti.

99. sz. Anyag: 3 1/2 m. hosszú, 90 cm. széles bársony; 11 gomb. Az aranybarna, préselt selyem bársonykabát eleje és háta egyben van szabva és hátul pincevarrás díszíti. A részeket elől egybekapcsoló pünt alatt könnyű ráncokba tűzzük. A b. alátöltött, kimondászbást vitázó raglanujjak lent keskenyeké valnak. Az előli szeleket lent keskenyeké, sima bársonyszegély díszíti, amelyhez hasonló behajtott gallért varrunk. A kabátot hársföld selyemmel béleljük.

100. sz. Anyag: 3 1/2 m. hosszú, 110 cm. széles egyszínű, 9/4 m. hosszú, 111 cm. széles finoman csikozott gyapjuszövet; 3/4 m. hosszú, 45 cm. széles selyem; 1 m. hosszú, 5 cm. széles betét; 1 1/4 m. hosszú, 2 cm. széles betét; 8 gomb. A ruhát sötétkék és világos szürke, fehér csikós poplenből szabjuk. Az ajjalokat ráncos csikós pántokra tűzzük, amely baloldalt a pántszalagra kivágott előli lapra nyulik. A derekrészeket pántszalagot kivágott pántszalag díszíti, amely hátul kerek gallérhoz hasonlóan olytatódik és egy csikós pánt szegélyezi. A betétet himzésből és valanszient-betétből állítjuk össze.

101. sz. Anyag: 1 1/4 m. h., 140 cm. sz. kockás gyapjuszövet; 2 1/2 m. h., 110 cm. sz. egyszínű gyapjuszövet; 1 m. h., 60 cm. sz. sötétkék selyem; 1/4 m. h., 45 cm. sz. gépiesipkeszövet; 1/4 m. h., 45 cm. sz. csipkeszövet; 40 gomb. A hátul kapcsoló ruhát homokszínű zöld kockás és sötétkék gyapjuszövetből készítjük. A belső-ujjak belőlről 24 cm. h. és a belsőderékba vannak varrva. A 126. fig. szerinti készített csipkeszövetet tisztán dolgozzuk a belsőderékba. Mielőtt a 126-129. fig. szerinti derekrészeket a belsőre varrunk, szám és vonaljelzés szerint összevarrjuk azokat. A 129. fig. szerinti részt kockás szövetből szabjuk. Az ujjak alsó szélét csillagtól csillagig behúzzuk a 130. fig. szerinti selyemről szabott hajtokával határoljuk. A 131. fig. szerinti részét selyemhengerrel és gombokkal gomboljuk össze. A 131. fig. szerinti szabott selyemgallért fordított varrással varrjuk és csupán szaténal béleljük. Et a 132. fig. szerinti gépiesipkeszövetből szabott csipkegallér borítja. A 135. fig. szerinti szabott kiegészítő részre tűzzük a 134. fig. szerinti hátsó lapot és azután a 133. fig. szerinti előli lapot, betű és vonaljelzés szerint. Az előli lap oldalait a hátsót borítja. A hátsó lapok közepén egymast borítják. A ráncolt selyem 6 cm. széles.

107. sz. Anyag: 90 cm. h., 150 cm. sz. fehér; 1 1/4 m. h., 150 cm. sz. zölödloden; 17 gomb. A csinos öltözék engadim-lodenből való. Az alj fehér, a kabát élénkzöld. Az alj jobb lapját elől a balra gomboljuk; az utóbbi hátul rúzsos-rök díszítik és a jobb lapra nyulik. A b. kabátot elől és hátul egymásra gumót óv fogja össze. Az övet a zsebpánton folytatódó pántokon húzzuk át. A zsebet tűzessorok díszítik, epp úgy mint a jobb hátsó lebenyreszen, amely a bal- és hátrészre van tűzve. A kabát felső szélét hajtóká és behajtott gallér szegélyezi. Az ujjak simák.

108. sz. Anyag a kabáthoz: 1 1/4 m. h., 130 cm. sz. bolyhos szövet; 12 gömbölyű kőgomb; a



Kész szabás szám 9072. I. és II. nagyságban kapható.

90. sz. Egyszerű ruha kétféle szövethől elől kapcsolva. Ehhez 31. sz. I. nagyság. Szab.: mintáiv 3. XXVIII. sz., 136-145. fig.

91. sz. Hajjiselet fiatal nőnek.

Kész szabás szám 9073. II. és III. nagyságban kapható.

92. sz. Egyszerű ruha elől gömbölyű, zsebdíszsel. II. nagyság. Szab. és hátkép: mintáiv 3. III. sz., 15-23a. fig.

93. sz. Indiai játék „Ramana”.

Kész szabás szám 9074. I. és II. nagyságban kapható.

94. sz. Ruha kockás szövethől bársony és szörmedíszsel. Ehhez 35. sz.

Kész szabás szám 9075. I. és II. nagyságban kapható.

95. sz. Ruha elől kapcsolva zseke- és esarpdíszsel. I. nagyság. Szab., magy. és hátkép: mintáiv 3. VI. sz., 35-42a. fig.

nadrághoz: 1 1/2 m. h., 130 cm. sz. bolyhos szövet; a szivterhez és sapkához: 1 1/2 kiló sportpamut. A bőleletlen kabátot sötétkék gyapjuszövetből szabjuk. A 168a. és b. valamint a 169a. és b. fig. szerinti szabott elejét és hátát szabás előtt, a hasíték vonala mentén, P-től Q-ig és R-től S-ig egyesítjük. A szabással figyelembe veendő a derekát jelző vonalak. A nagy zsebeket a 168b. fig. jelzi. A zsebek külső szélét laposoltésszel bevonjuk, a dupla vonal mentén megelőzőleg hasítékot dolgozva ki és a zsebrészt az előrajzolt finom vonal mentén áttűzve. A zseb hasítékának szélét beszegjük. A hátrészt fönt egyszerű varrással, szám szerint varrjuk fel és a derek alatt, a finom vonal szerinti túlerő széllet feltűzzük. A hátrészbe három rövid állóráncot varrunk, amelyeket kereszt és pont szerint, valamint finom vonalat finom vonalra töve, varrunk le. A ráncokat a csillagnál felgombolt 171. fig. szerinti övpánttal fogjuk le. A behajtott gallért a 170. fig. szerinti szabjuk. A kabát gallérjának felhajlásánál figyelembe veendő a 168a. fig. csillagjelzése. A 172. és 173. fig. szerinti szabott ujjakata felsőujjakon rajz szerint feltűzött pánt díszíti.

109. sz. Anyag: 3 m. hosszú, 110 cm. széles selyem-



Kész szabás szám 9081. 39 cipónagyság. 102-103. sz. Két pár női bokavédő. 39 cipónagyság. Szab., magy.: 3. mintáiv 3. XVI. sz., 66-68. fig.



Kész szabás szám 9070. II. és III. nagyságban kapható.

96. sz. Célszerű ruha, fekete moaré alj és fehér selyemblúz kisebb alkalmakra vagy színházba. Ehhez 11. sz. Szab. II. nagyság, magy.: mintáiv 3. IV. sz., 24-28. fig. 97. sz. Esti hajjiselet.

Kész szabás sz. 9077. I. és II. nagyságban kapható.

98. sz. Alkalmi ruhakékeny szörmefogóval fiatal nőnek. I. nagyság. Szab.: mintáiv 3. II. sz., 9-14. fig.

Kész szabás sz. 9078. II. nagyságban kapható.

99. sz. Esti köpeny préselt bársonyból. Ehhez 37. sz.

Kész szabás szám 9079. II. és III. nagyságban kapható.

100. sz. Egyszerű ruha sima és csikós szövethől. Ehhez 32. sz.

Kész szabás szám 9080. I. és II. nagyságban kapható.

101. sz. Ruha egyszínű és kockás szövethől. Ehhez 24. sz. II. nagyság. Szab.: mintáiv 3. XXVII. sz., 128-135. fig.

krepon: 2 1/2 m. hosszú, 85 cm. széles malinésipke; 2 bojt. A vizkék színűen mintázott selyem krepp-ruha derekát divatosan rövidre szabjuk. A miderszeriön felnyúló alj jobb, haránt fonálirányban szabott lapját hátul egyes ráncokba tűzzük, az egyes fonállal szabott bal lap alá, elől ezen átfektetjük és a hátsó középig tunikaszerűen tovább vezetjük. Itt laposráncba szabjuk, amelynek csücskét egy bojt díszíti. A melyen kivágtott derekat két haránt futó pántból varrjuk meg; egyedül díszre az elefántcsontszínű malinés csipkeket, melyet hússzínű sífonnal és elől csokor, hátul bojt alatt fogunk össze.

110. sz. Anyag: 3 m. hosszú, 110 cm. széles selyem; 2 m. hosszú, 45 cm. széles gyöngytűll; 3 m. hosszú, 80 cm. széles csipke; 2 gyöngydisz és 80 cm. gyöngyös zsinór. Az öltözéket őszibarackszínű mintázott kínai kreppből és fehér viaszgyöngyökkel himzett túlliből szabjuk. A fehér selyem bélesaljat oldalt gyöngytűll díszítik, amely az alj tűzés-díszre közlül kiállászik. Az alj lapját elől és hátul ráncokba tűzzük; ezt borítja a szabad laposráncu uszályos lap. A derekon az aljnak előli laposráncra a gyöngytűll miderszerekre hajlik, amelyeket gyöngyök szegélyeznek és csipkebetét fölött szétválnak. Elöl pedig a szárnyas ujjak felvarrását takarják. A legfinomabb túll- csipkeujjak az uszályos lap alatt végződnek.



Kész szabás szám 9082. 12-14 és 14-16 éveseknek. 105-106. sz. Klmonószabás pongyola 14-16 éves leányoknak. Szab., magy.: m.-193. XXXIV. sz., 174-178. fig.



Kész szabás szám 9083. II. nagyságban kapható.  
107. sz. Sportruha, fehér alj és füzöld kabát ujszerű zsebdíszsel. Ehhez 93. sz.

Kész szabás szám 9084. II. nagyságban kapható.  
108. sz. Sportruha, kabát, sweater, sapka és bő térdnadrág. II. nagyság. A zsákot szab. és hátkep: mintáiv 3. XXXIII. sz. 168-173a. fig.

Kész szabás szám 9085. I. és II. nagyságban kapható.  
109. sz. Ruha füzöldíszsel. Ehhez 93. sz.

Kész szabás szám 9086. II. és III. nagyságban kapható.  
110. sz. Ruha mintázott selyemből, gyöngytüllből, szárazas csipkeujjal. Ehhez 70. sz.

**Kész szabásminták: rögtön használható, selyempapirosból kivágott minták.**

**➔ Rendelés előtt elolvasandó. ➔**

A mintáivünkön adott és kipróbált szabásmintákon kívül — minden a **Divat Ujság**-ban megjelent képhez adunk rendes szabásmintákat, melyek selyempapirosból vannak kivágva. Ezeket a mintákat felnőtteknek négyféle nagyságban: I, II, III, IV. nagyságban, gyermekeknek 1—16 évig terjedő korfokozatban adjuk. Minden kép alatt pontosan jelezve van, milyen nagyságban, illetve korfokozatban kapható a minta. A rendes minták mértékét felnőtteknek és gyermekeknek lásd a mintáivre nyomtatott megrendelő lapon.

Felnőtteknél a kész szabásmintát abban a nagyságban választjuk, mely legjobban összeillik a személyes mértékkel. Gyermekeknek kérjük a felső bőség méretét és nem a hosszát mértékadóknak venni, mert gyermekeknek a mintáján sokkal egyszerűbb hosszában, mint szélteben változtatni. A kész mintáknak személyes mérték utáni átalakításához minden mintához mellékelünk utasítást. Megrendeléseket csakis a **Divat Ujság** kiadóhivatalába kell küldeni. Megrendelésnél használjuk ehhez a számhoz mellékelt

**nyomtatott megrendelő lapot.**

A szabásminta ára előfizetőnek 60 fillér, nem előfizetőnek 80 fillér. Utánvétellel nem küldünk szabásmintát. A kész szabásmintákon kívül, mint eddig is, személyes mértékre is küldünk szabásmintákat.

Ruhamintákat mérték után muszlinból szabva és összefércelve is készítünk a következő árban:

	Egész szabás- minta	Fél szabás- minta
Teljes kosztüm . . . . .	5 korona	3 korona
Hosszu gallér vagy köpeny . . . . .	"	2 "
Egybeszabott ruha . . . . .	3 "	2 "
Kabát . . . . .	3 "	2 "
Pongyola vagy prensesz-ruha . . . . .	3 "	2 "
Alj . . . . .	2 "	1 "
Derek vagy bluz . . . . .	2 "	1 "
Gyermekruha . . . . .	2 "	1 "
Gyermekfelöltő leánynak vagy fiúnak . . . . .	2 "	1 "

**Szabásminták megrendelését közvetlenül a Divat Ujság kiadóhivatalába kell címezni: VIII., Rökk Szilárd-u. 4.**

A szerkesztésért felelős Zempléni Gyuláné.  
Budapesti Hirlap nyomdája.

Kiadótulajdonos: Rákosi Jenő Budapesti Hirlap Ujságvállalata (igazgató: Zilahy Dezső).

A szerkesztőség és kiadóhivatal telefonja József 9-29.

A mai nyolcoldalas tőlaphoz színes divatkép, kezimunka- és szórakoztató melléklet, valamint szabásminta van csatolva.

# Hosszu estéken legjobb barát a jó könyv!

A legjobb, jobbara angol regények  
angol fordításban.

- Atherton Gertrud:**  
Sparhawk Patience . . . . . Ára 2.40 K
- Barret Alfréd Wilson:**  
A towerhilli titok . . . . . Ára 1.80 K
- Bréte Jean:**  
A papbácsi és a nagybácsi Ára 1.60 K
- Foley Charles:**  
A sárga veszedelem . . . . . Ára 2.40 K
- Glyn Elnor:**  
A Szirtéken túl . . . . . Ára 2.80 K
- Gró István:**  
Nóbel Árpád kalandjai . . . . . Ára 2.80 K
- Haggard Rider:**  
Wingfield Tamás . . . . . Ára 2.80 K
- Hornung W. C.:**  
Stingaree . . . . . Ára 1.40 K
- Kevill-Davies:**  
Az Érdekes özegey . . . . . Ára 1.20 K
- Korsós Zoltán: Husz . . . . . Ára 2.— K**
- Krane Anna bárónő:**  
Magna Peccatrix . . . . . Ára 2.80 K
- Lázár István:**  
Betúlia virága . . . . . Ára 1.60 K
- Leroux Gaston:**  
A megbabonázott kerecsék . . . . . Ára 1.60 K
- Leroux Gaston:**  
Az operaház fantómja . . . . . Ára 3.— K
- Lewett-Yeats:**  
Az árulás utja . . . . . Ára 1.60 K
- Lewett-Yeats:**  
A tűzpróba . . . . . Ára 2.80 K
- Magnay William:**  
Zorka gróf . . . . . Ára 1.60 K
- Marcia Németországban:**  
Ára 2.— K
- Mason H. E. W.:**  
A rózsaszínű villa . . . . . Ára 2.40 K
- Merriman:**  
Kidér sátrai alatt . . . . . Ára 1.20 K
- Miller Eszter:**  
Trevarrack lord . . . . . Ára 1.20 K
- O'Conor Eccles:**  
Házassági sorsjáték . . . . . Ára 2.— K
- Oppenheim E. P.:**  
A hatalmasok . . . . . Ára 2.80 K
- Pemberton Max:**  
Lafayette és barátja . . . . . Ára 1.60 K
- Pemberton Max:**  
A gyémántos hajó . . . . . Ára 3.— K
- Philp F. C.:** A bűnhődés Ára 1.60 K
- Quiller-Couch:**  
A holt ember sziklája . . . . . Ára 3.— K
- Renaud Joseph:**  
A szentmihálygyi ördög . . . . . Ára 2.— K
- Stenkiewicz Henrik:**  
A hős . . . . . Ára 1.— K
- Stocpoole H. de Vere:**  
A csendes moosarak . . . . . Ára 1.80 K
- Suaith J. G.:** Fitzné . . . . . Ára 2.80 K
- Stoker Bram:** Drakula. Ára 2.— K
- Vüdög folyása . . . . . Ára 1.80 K**
- Williamson:**  
Az én soffér barátom . . . . . Ára 2.80 K
- Williamson:**  
Benzinó néni . . . . . Ára 3.— K
- Az összeg előzetes beküldése ellenében bármelyiket bérmentve megküldi a Budapesti Hírlap könyvkiadóhivatala. Utánvétellel küldve egy-egy kötet 45 fillérrel drágább.
- Kapható különben minden könyvkereskedésben.

**Svájci himzést**  
saját gyártmányát

női-, gyermek- és ágyfőhőrneműkhez, valamint menyasszonyi kecskéhez külön vázmentesen magánosoknak:

**WAPPLER & GROB**  
St.-Gallen M. S. Svájc.

Tessék mintát kérni.  
Levélportó 25 fillér, Levelezőlapra 10 fillér.

Beöthy László

**Asszonyok a kaszárnyában**  
és egyéb elbeszélések.

Tartalma: Asszonyok a kaszárnyában. — Két csillag. — A dandár Olga. — A rosszkorjött. — Estelél. — Fridolin eljegyzése. — A miniszter fia. — Regény a kávéházban. — Eltevesztett pálya. — A telefon. — Az én frakkom. — Lovagiatlan úgy.

Kapható a Budapesti Hírlap könyvkiadóhivatalában a pénz előleges beküldése vagy utánvét mellett.

Ára 3 korona. Francia szattyánbőr-kötésben 7 korona.

**Dobay-ház.**  
Regény írta Szemere György.  
A mi Szemere Iról talentumában kiváló és értékes, az mind benne van ez első regényében. Benne van friss, egészséges magyar humor arda, bátor életkedve és finom gyöngédsége. Benne van tiszta nemes úri világlátása Szóval a Dobay-házról bátran megismerheti az olvasó Szemere Iról karakterét. Ismerkedjenek meg vele bővebben a könyv által, mert érdemes rá. Önálló Iról karaktert, érdekes mesét, tiszta nemes életfelfogást találunk a könyv lapjain mindenütt.  
Ára 3 korona. Fiume egész borkötésben 4 korona 80 fillér. Kapható a Budapesti Hírlap könyvkiadóhivatalában a pénz előzetes beküldése vagy utánvét mellett.

**A BUDAPESTI ASZTALOS-IPARTESTÜLET védnöksége alatt álló**  
**Bútorcsarnok-Szövetkezet**  
mint az Országos Központi Híftelszövetkezet tagja, VIII., József-körút 28. (Békkocsis-utca sarok), VIII., Üllői-út 18, állandó lakásberendezési kiállítása

nyílvá reggel nyolcz órától este nyolcz óráig. Belépődíj nincsen.

Minden rendszert, legjobb gyártmányú

**varrógép-, kötőgép- és kerékpár-raktár.**

**Hollub János utóda Fehér Andor**

Budapest, IV., Magyar-utca 12-14. sz. Varrógép-, kötőgép- és kerékpárjavító-műhely.

Alapítva 1872

Telefon 48-98.



**== A DIVAT UJSÁG ==**  
**FŐZŐKÖNYVE**

a legértelmesebb magyar főzőkönyv. 2800 recept.

Függelék: **A beteg ember konyhája.**  
Ára színes táblába kötve . . . . . 6 korona.

**== A MAMÁK KÖNYVE. ==**

A gyermekápolás kézikönyve díshéjban. Írta: **Torday Ferenc dr.**, az állami gyermekmenhely főorvosa. — Néikülözhetetlen házi tanácsadó.  
Ára kötve . . . . . 3 korona.

A Divat Ujság előfizetői bérmentes küldéssel mind a két könyvet 6 koronáért kapják meg az összeg előzetes beküldésével.

A virágok beszélnek

Irta: Ormány Miklós dr.

r. k. főgymn. tanár.

Ara füzve 2 korona, diszkötésben 3 korona.

Kapható a BUDAPESTI HIRLAP könyvkiadóhivatalában...



KLYTHIA a bőr ápolására, és frissítésére. PUDER

Legelőkelőbb toalet-, háli- és szalonpuder, fehér, rózsaszínű vagy sárga.

TAUSSIG GÖTTLIEB, német toalettszappanok és illatszerek gyára, os. és kir. udvari és kamara szállító.

Főraktár: WIEN, I., Wollzeile 3. Egy doboz ára 2 K. 40. Szétküldés utánvétellel vagy az összeg előleges beküldése után.

Kaphatói Török József gyógyszerárban, Király-u. 12., valamint minden jobb drogéria- és illatszertüzletben.

A gyémántos hajó.

Angol regény. Irta: PEMBERTON MAX.

Ára 3 korona, kötve 4 korona 20 fillér.

Kapható a BUDAPESTI HIRLAP könyvkiadóhivatalában...

Ágybavizelés

Rögtön meg- szüntes- tésére.

Dr. Felvilágosítás ingyen. Dr. Pfeller. N. 113.

Házilag szövött függönyökről

száda szerb vásznakról mintákat 80 fillér bélyegért küld Kreznerichné, Törökbecse.

A Modern Könyvtár

legjobb sorozata. Vojnovics Ivó gróf: A napraforgó hölgy (Egy velencei álom három fölvonásban) Márkus László fordítása 60 fillér.

Porcellánház csodája!

Vidéki vendégek nagy kedvezmény és ingyen csomagolás!

6 személyes ebédlőkészlet, finom porcellán aranyozva és festve 14.50 K

6 személyes kávé- vagy teakészlet, finom porcellán aranyozva és festve 5.- K

12 személyes ebédlőkészlet, rokokó, finom porcellán aranyozva és festve 30.- K

6 személyes metszett és vésett üveg- készlet 10.- K

1 finom angol mintázott mosdó- készlet 8.50 K

12 darab elsőrendű kézműmácedény, 1/2-5 literig 8.- K

Alumínium-főzőedény árjegyzéken alul Budapest, Baross-tér 5. szám.

HA ŐSZÜL A HAJA

használd a STELLA-VIZET mely nem hirtelen a hirtelen

KAPAD A HAJ ERREDETI SZÍNÉT ADJA VISSZA.

Kapható ZOLTÁN BÉLA gyógyszerárban.

Ós. és kir. Fensége József főh. udv. száll. Budapest, Szabadság-lér Sétány-utca sarkán.

Postai szétküldés naponta kétszer.

A vonatok indulása Budapest nyugati pályaudvarról.

Ervényes 1913 október hó 1-től.

Table with columns: vonat-szám, óra, perc, vonat neve, Délelőtt - hová. Lists train departures to various destinations like Vác, Rákospalota, Szeged, etc.

Délután

Table with columns: vonat-szám, óra, perc, vonat neve, Délelőtt - hová. Lists afternoon train departures.

A vonatok indulása Buda-Csiszárúdfürdő.

Délelőtt

Small table listing train departures from Buda-Csiszárúdfürdő in the morning.

Délután

Small table listing train departures from Buda-Csiszárúdfürdő in the afternoon.

1) Vasár- és ünnepnapokon bezárolag november 10-ig közlekedik.

2) Vasár- és ünnepnap előtti hétköznapokon közlekedik.

3) Minden kedden, csütörtökön, pénteken és vasárnapon közlekedik.

4) Minden hétfőn, szerdán és szombaton közlekedik.

A vonatok érkezése Budapest nyugati pályaudvarra.

Ervényes 1913 október hó 1-től.

Table with columns: vonat-szám, óra, perc, vonat neve, Délelőtt - honnan. Lists train arrivals from various destinations.

Délután

Table with columns: vonat-szám, óra, perc, vonat neve, Délelőtt - honnan. Lists afternoon train arrivals.

A vonatok érkezése Buda-Csiszárúdfürdő.

Délelőtt

Small table listing train arrivals at Buda-Csiszárúdfürdő in the morning.

Délután

Small table listing train arrivals at Buda-Csiszárúdfürdő in the afternoon.

1) Erkezik minden kedden, szerdán, pénteken és vasárnapon.

2) Erkezik minden hétfőn, csütörtökön és szombaton.

3) Vasár- és ünnepnapokon bezárolag november 10-ig közlekedik.

4) Csak szombaton és ünnep előtti hétköznapokon közlekedik.

A vonatok indulása Budapest Keleti pályaudvarról.

Ervényes 1913 október hó 1-től.

Table with columns: vonat-szám, óra, perc, vonat neve, Délelőtt - hová. Lists train departures to destinations like Balatonfüred, Sopron, etc.

Délután

Table with columns: vonat-szám, óra, perc, vonat neve, Délelőtt - hová. Lists afternoon train departures.

A vonatok indulás Budapest-Józsefvárosról.

Délután

Small table listing train departures from Józsefváros in the afternoon.

1) December 15-től bezárolag február 28-ig közlekedik.

2) Nagykáttól Szolnokig csak szombaton és ünnep előtti hétköznapokon közlekedik.

3) Március 1-től közlekedik. Azonkivül Budapest keleti p. u.-ról Budapest-Kelenföldig február 2-től április 25-ig minden hétfőn, csütörtökön és szombaton a wien-budapest-tirol-riviera-expresszovonat halálkocsijával is közlekedik.

4) Csak szombaton és ünnep előtti hétköznapokon közlekedik.

5) Csak hétköznapokon közlekedik.

A vonatok érkezése Budapest Keleti pályaudvarra.

Ervényes 1913 október hó 1-től.

Table with columns: vonat-szám, óra, perc, vonat neve, Délelőtt - honnan. Lists train arrivals from various destinations.

Délután

Table with columns: vonat-szám, óra, perc, vonat neve, Délelőtt - honnan. Lists afternoon train arrivals.

A vonatok érkezése Budapest-Józsefvárosra.

Délelőtt

Small table listing train arrivals at Józsefváros in the morning.

1) Csak vasárnapról hétfőre hajló éjjelen közlekedik.

2) Kelenföldtől Ádony-Pusztaszabolcsig csak március 1-ig közlekedik.

3) Budapest-Kelenföldtől Budapest keleti p. u.-ig február 7-től április 29-ig minden hétfőn, szerdán és szombaton a riviera-tirol-wien-budapesti expresszovonat halálkocsiját is továbbítja.

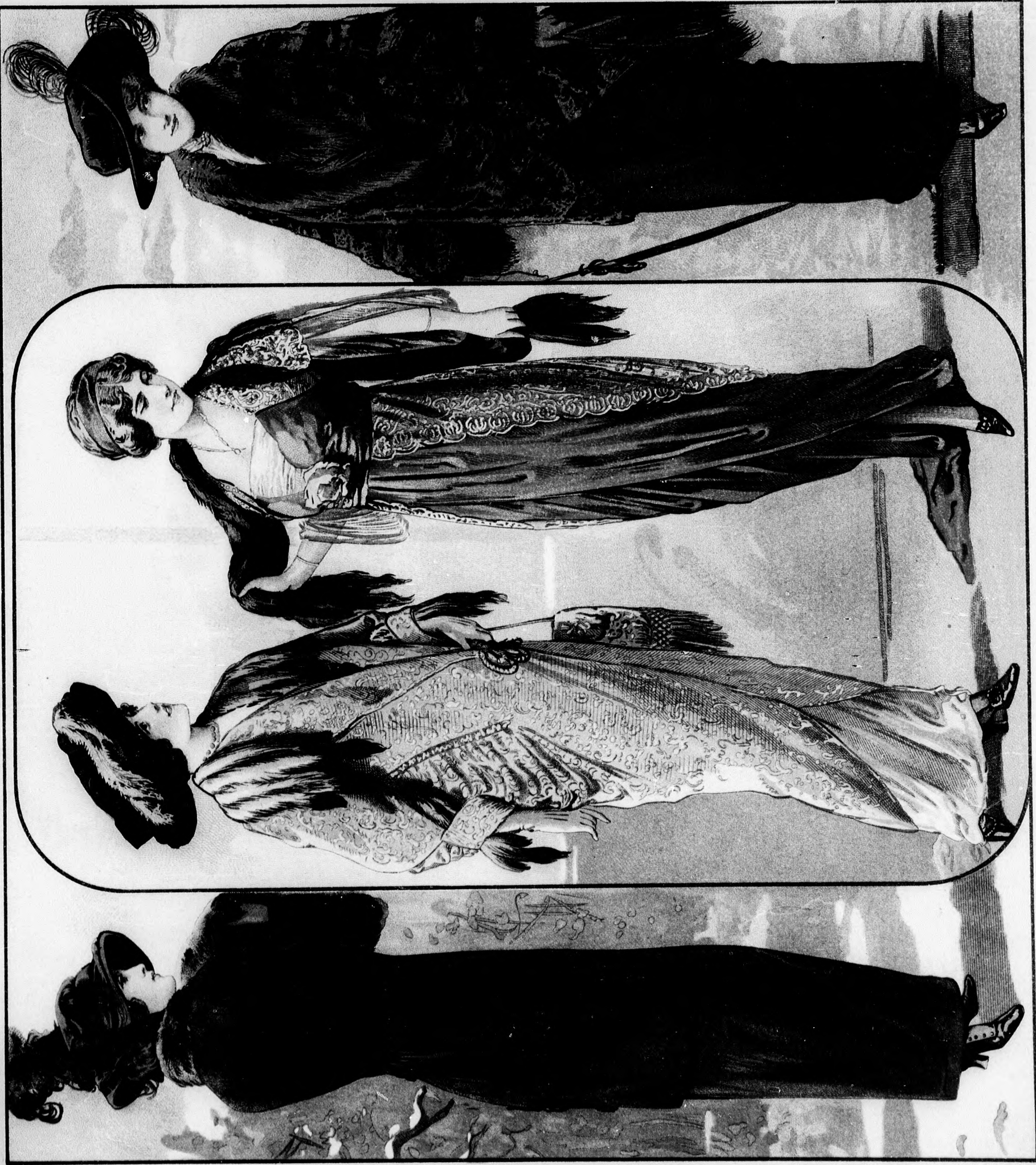
4) Minden vasárnap és ket és ünnep második napján közlekedik.

5) December 15-től bezárolag február 28-ig közlekedik.

6) Torbágytól Budapest-Kelenföldig csak vasár- és ünnepnap előtti hétköznapokon közlekedik.

7) Csak hétfőn és ünnep előtti hétköznapokon közlekedik.

8) Csak hétköznapokon közlekedik.



**Dívatos séta- és alkalmi ruhák.**

A tangó iránti előszeretettel már a divatszínék közé is befészkelte magát és tangó elnevezést nyert azon szín, melyet I. képkönyvünk adott eredeti francia modellen mutatunk be. Nagyon hozzáillő a sárgászöldre festettróka-

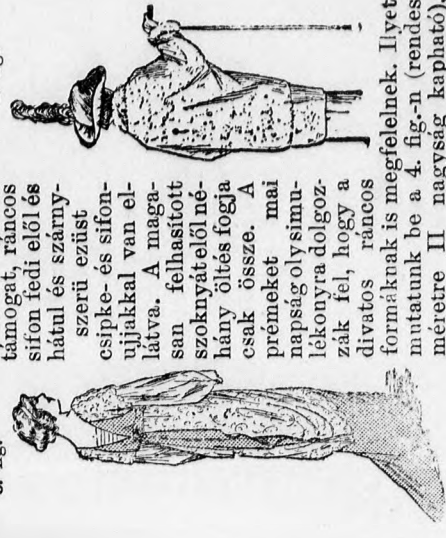
1. fig. 2. fig.



színével egyaránt kifütnik és úgy ez, mint a hozzávaló fekete selyemkalap az idei tél kedvenc prémjével, görényprémnel van díszítve. A csipőn erősen dűdörös rancolásához a legsimulékonyabb szövetből kell készíteni; modellünk kukoricásárga „velour-sifon“-ból készült. A mely gallért minden vászonbetét nélkül készítjük. A rancok kezdeténél paszományúsz és paszománycsukódás.

A 3. képen látható bájos alkalmi ruha (rendes méretre II. nagyság kapható) világító zöld színű az ezüst színű gallér és tunika mérsékli. A derek, melyet csak könnyű sifonbélés és egy

3. fig. 4. fig.



magas övszalag támogat, rancos sifon tedi elől és hátul és szárny-szerű ezüst csipke- és sifonujjakkal van ellátva. A magasan felhasított szoknyát előnéhány öltés fogja csak össze. A prémeiket mai napság oly simulekonyra dolgozzák fel, hogy a divatos rancos formáknak is megfeleljenek. Ilyet mutatunk be a 4. fig.-n (rendes méretre II. nagyság kapható), mely vakondok prémből készült félhosszu alakban. Az egybe szabott bő ujjak, a köpeny lent az alsó szelen egy páttal van összelógva. A kalap sötétszürke selyembárszonyból készült.