

# DIVAT UJSÁG

Szerkesztőség és Kiadóhivatal: Budapesten, VIII. Kerület, Rökk Szilárd-utca 4. szám.

✿ Az öltözködés művészete. ✿  
A fehéreneműre, píperére és kézi-  
munkára nézve a legjobb tanácsadó.

Szines divatképek, szabásrajzok és  
szórakoztató melléklet. ✿ E divatlap  
a nagyközönség igényeit elégíti ki.

**Nyolcoldalas nagy fő-  
lapja** a legújabb divat  
ábráit közli. Száz-  
százötven képe jeleníti meg  
az üstöcékek, bluzok, kö-  
penyek, gallérok, kabátok  
és kalapok újdonságait :: ::

**Duplaoldalas szabás-  
mintaive** a már varrni  
tudónak drága  
kincs. A ki munkájában  
megakad, könnyen utba-  
igazításra lel a szabásma-  
gyarázat bő szövegében ::

**Szines divatképe** is  
van a Divat Ujságnak. Azt a  
célt szolgálja, hogy a di-  
vatos kelmék színével meg-  
ismertesse az olvasót és egy-  
üttal kioktassa, minő színű  
kelmét minő színű csipké-  
vel vagy más egyéb ékes-  
séggel lehet díszíteni. :: ::

**Divatos hajviseletnek**  
is sokféle képe van a Divat  
Ujság mellékletén. Nincs az  
az arc, a melyhez illő frizu-  
rát e képek után ne lehetne  
választani :: :: :: :: ::

**Szines kézimunka-kép**  
is járul a Divat Ujsághoz.  
A szerkesztőség erre külö-  
nös gondot fordít, mert célja,  
hogy az előfizetőkkel meg-  
kedveltesse oly tárgyak ké-  
szítését, a melyek az  
otthont barátságossá, kelle-  
messé teszik :: :: :: :: ::



**Monogram-Album** című  
kü-  
lönlapja legdivatosabb mo-  
nogramok rajzainak termé-  
szetes nagyságával kedveske-  
dik az előfizetőnek. A ke-  
resztöltésű, valamint a  
hímzett monogramok sok  
száza van egy-egy évfo-  
lyamban :: :: :: :: ::

**Kézimunka-melléklete**  
híres s ugyszólván a leg-  
kedveltebb az egész ország-  
ban. Számtalan polgári és  
felsőbb leányiskolában hasz-  
nos tanító-eszköznek bizo-  
nyult s mintái közkedvelt-  
ségre tettek szert :: :: ::

**Tündér Ujjak** című lap  
is egészíti  
ki az ujságot. Nyolc olda-  
lán szebbnél-szebb iparmű-  
vészeti munkákkal ismerteti  
meg a tudnivalókat. A fa-  
égetés, selyemfestés, bőr-  
munkák sokféle rajza s ma-  
gyarázó szövege telíti meg  
a lapot :: :: :: :: ::

**A Szórakoztató** mellék-  
letben,  
mely minden számhoz jár,  
közöl elbeszélést, nőket ér-  
deklő íránycikkeket, sok  
hasznos tudnivalót, gazdag  
háztartási rovatot, nőgye-  
sületekről beszámolót és  
szerkesztői üzeneteket :: ::

**Ruhamintát** is ad a Divat  
Ujság musz-  
línból szabva, összeférelve  
s csak azért az árért, a  
melybe az a kiadóhivatal-  
nak kerül. Elsőrangú szabó-  
műhely foglalkozik a meg-  
rendelések teljesítésével :: ::

A DIVAT UJSÁG minden hónapban kétszer jelenik meg. Előfizetési ára  
nagyon olcsó. Negyedévre 2 K 20 f. Félévre 4 K. 40 f. Egész évre 8 K 80 f.

**A Divat Ujság tartalomjegyzéke:**

Elegáns zsúrruhák: 1., 5-6., 51., 58., 75. és 108. kép.  
Egyszerűbb ruhák: 76., 82-85., 100., 104. és 105. kép.  
Fiatal leánynak való ruhák: 49-50. és 56-57. kép.  
Egyszerű és díszes kabátosruhák és köpenyek: 59-63., 64., 65-67. és 77. kép.  
Divatos blúzok: 21-25. kép.  
Izléses aljak: 34-41. kép.  
Gyermekruhák: 4., 70-71., 80., 90. és 101-102. kép.  
Felöltözöttel babúk: 3. és 42-45. kép.  
Szövetből varrt játékkallatok: 2., 86-89. és 91-93. kép.  
Elegáns szőrmefélék: 97-98. kép.

Szórakoztató melléklet.

A cylinder-kalap. Irta: Szőlősi Zsigmond.  
A fekete asszony. Irta George H. Westerfield.  
Kézimunka (képpel).  
Divatcsevegés.  
Isten veled! Regény. Magyarra átdolgozta Zemp-lény Gyuláné.  
Rendes rovatok: Nőgyesületek. — Kosmetika. Irta Antal Gézáné. — Kertészet. — Házasság. — Háztartás. — Halálozás. — Szerkesztői üzenetek.

Egyéb mellekletek.

Szabásmintaív.  
Színes kézimunkakécp.

**+ Soványság. +**

Az egyedüli eredménytől kísért szer a dr. William Hartley tanár amerikai tappers. Soványok tarós, szép telt testilomokat nyernek. Hőgyék remek keblet, 6 hét alatt 20 kiló gyarapodást jutallas. Verszegység idegesség, gyengeség és gyomorbaosoknak nélkülözhetetlen tápszer. Kijutottve: Csikagó, Berlin, London és Hamburgban. **Köszönő levelek minden országból.** Dobozonként 2 kor. 20 fill., használati utasítással. Főraktár: Balázs Karoly R. drogeria Budapest, VII., Damjanich-utca 33. Telefon: József 28 29.  
Rendelésnél tessék hivatkozni a Divat Ujságra.

**MINIUS JAKAB** tapétázó raktár  
Budapest, VII., Rákóczi-ut 6. szám,  
a Bazár-udvarban.

Nagy választék bel- és külföldi papírkárpitokból.



**Crème Simon**  
használatától

Fiatalos, üde lesz az arcszín  
Finom, fehér az arcbőr.

**Garády Viktor**

**Tengermartti séták**

Ára igen díszes kötésben 5 K

Kapható a Budapesti Hirlap könyvkiadóhivatalában a pénz előzetes beutalása vagy utánvét mellett.

Garády Viktor sokáig lakott a tenger közelében s a végtelen vízek csodás titkait éles szemmel figyelgette. Merőben az érzelme arra, hogy jól lásson s a mit meggyel, azt költői módon tudja elmondani. Ebben a könyvben mind olyan dolgokról ír, a mi a szárazföldi emberek legtöbbjének teljesen ismeretlen. A tenger világa oly perspektivákat mutat, a melyekhez jögható csak a tündérmesékben van. Ezekről ír Garády rendkívül érdekes s annyi alaposan, a mi mesze túlhaladja a közönséges leikus tudást. Némely cikke valóságos érdekteljes elbeszélés: rajzai bovalnak színes festménynek is; gyönyörködtetők és tanulságosak egyszerre mind.

**Kifogástalan minőségű, árammegtakarító**

**izzólámpákat**

(Wolfram Tungstam) szállít:

**Gärtner Ágoston**

V., Wurm-utca 3. Telefon 95-33.

Most jelent meg!

Most jelent meg!

**A kenyérkereső asszony**

Pályaválasztás előtt álló nők kalauza

Összeállította: HOLLÓSNE DE GROBOIS NANDINE.

Ez a könyv felsorolja mindazokat a pályákat, a melyekre Magyarországon a nők készülhetnek. Továbbá azoknak a számára, a kiket külföldre talált a sors csapása, összegyűjti azokra a toglalkozási ágakat, a melyekre nem kell különös készség vagy képzettség. Megismerteti a kereskedő- vagy ipar-asszonyt a kereskedelmi- és ipartörvény legfontosabb részeivel. Megtanítja a nőket arra is, hogy kit milyen cím és megszólítás illet meg. Egyszerűen ez a könyv nélkülözhetetlen minden leányos házban.

Ára kötve 2.50 K. Utánvéttel 2.95 K.

Megrendelhető a BUDAPESTI HIRLAP könyvkiadóhivatalában, VIII., Rökk Szilárd-utca 4. sz.

**Hirdetmény.**

Ezennel közhírré tételük, hogy miután a Magyar Királyi Pénzügyminisztérium ellenőrző közegei a Magy. Kir. Szab. Osztálysorsjáték (XXXIII. sorsjáték) I. osztályára szóló sorsjegyeket felülvizsgálták, azok a főárusítóknak árusítás végett kiadattak. — A Magyar Kir. Pénzügyminisztérium által jóváhagyott sorsolási terv itt következik: **A M. KIR. SZAB. OSZTÁLYSORSJÁTÉK SORSOLÁSI TERVE. — HARMINCHARMADIK SORSJÁTÉK, 110.000 sorsjegy, 55.000 nyeremény.**

Első osztály. Betét 12 korona. Huzás: 1913. nov. 20. és 27.		Második osztály. Betét 20 korona. Huzás: 1913. dec. 17. és 18.		Harmadik osztály. Betét 32 korona. Huzás: 1914. jan. 13. 14. és 15.		Hatodik osztály. Betét 24 korona. Huzás: 1914. március 25-től április 22-ig.																																																										
Nyeremény	Korona	Nyeremény	Korona	Nyeremény	Korona	Nyeremény	Korona																																																									
1 á	60000	1 á	70000	1 á	80000	1 jut. korona	600000																																																									
1 á	20000	1 á	25000	1 á	30000	1 nyer.	400000																																																									
1 á	10000	1 á	10000	1 á	20000	1 á	200000																																																									
1 á	5000	1 á	5000	1 á	15000	1 á	100000																																																									
3 á	2000 6000	3 á	3000 9000	3 á	10000 30000	1 á	80000																																																									
5 á	1000 5000	5 á	2000 10000	5 á	5000 25000	1 á	60000																																																									
8 á	500 4000	8 á	1000 8000	8 á	2000 16000	1 á	50000																																																									
30 á	300 9000	20 á	500 10000	10 á	1000 10000	1 á	40000																																																									
100 á	100 10000	110 á	300 33000	120 á	500 60000	1 á	30000																																																									
3350 á	40 134000	4350 á	80 348000	4950 á	130 630500	2 á	20000																																																									
3500 nyer. K.	263000	4500 nyer. K.	528000	5000 nyer. K.	916500	2 á	10000																																																									
<b>Negyedik osztály. Betét 40 korona. Huzás: 1914. február 10. 11. és 12.</b>		<b>Ötödik osztály. Betét 32 korona. Huzás: 1914. március 4. és 5.</b>		<p><b>Legnagyobb nyeremény szerencsés esetben</b> <b>1,000.000</b> (Egymillió korona)</p> <p>A melyik ezen 500 nyeremény közül utolsónak huzatik ki, kapja a jutalmat.</p> <table border="1"> <tr><td>1 jut. korona</td><td>600000</td><td>600000</td></tr> <tr><td>1 nyer.</td><td>400000</td><td>400000</td></tr> <tr><td>1 á</td><td>200000</td><td>200000</td></tr> <tr><td>1 á</td><td>100000</td><td>100000</td></tr> <tr><td>1 á</td><td>80000</td><td>80000</td></tr> <tr><td>1 á</td><td>60000</td><td>60000</td></tr> <tr><td>1 á</td><td>50000</td><td>50000</td></tr> <tr><td>1 á</td><td>40000</td><td>40000</td></tr> <tr><td>2 á</td><td>30000</td><td>60000</td></tr> <tr><td>2 á</td><td>25000</td><td>50000</td></tr> <tr><td>4 á</td><td>20000</td><td>80000</td></tr> <tr><td>5 á</td><td>15000</td><td>75000</td></tr> <tr><td>25 á</td><td>10000</td><td>250000</td></tr> <tr><td>50 á</td><td>5000</td><td>250000</td></tr> <tr><td>405 á</td><td>2000</td><td>810000</td></tr> <tr><td>760 á</td><td>1000</td><td>760000</td></tr> <tr><td>1140 á</td><td>500</td><td>570000</td></tr> <tr><td>30600 á</td><td>200</td><td>6.120000</td></tr> <tr><td colspan="2"><b>33.000 nyer. és jutalom.</b></td><td><b>K. 10.555.000</b></td></tr> </table>				1 jut. korona	600000	600000	1 nyer.	400000	400000	1 á	200000	200000	1 á	100000	100000	1 á	80000	80000	1 á	60000	60000	1 á	50000	50000	1 á	40000	40000	2 á	30000	60000	2 á	25000	50000	4 á	20000	80000	5 á	15000	75000	25 á	10000	250000	50 á	5000	250000	405 á	2000	810000	760 á	1000	760000	1140 á	500	570000	30600 á	200	6.120000	<b>33.000 nyer. és jutalom.</b>		<b>K. 10.555.000</b>
1 jut. korona	600000	600000																																																														
1 nyer.	400000	400000																																																														
1 á	200000	200000																																																														
1 á	100000	100000																																																														
1 á	80000	80000																																																														
1 á	60000	60000																																																														
1 á	50000	50000																																																														
1 á	40000	40000																																																														
2 á	30000	60000																																																														
2 á	25000	50000																																																														
4 á	20000	80000																																																														
5 á	15000	75000																																																														
25 á	10000	250000																																																														
50 á	5000	250000																																																														
405 á	2000	810000																																																														
760 á	1000	760000																																																														
1140 á	500	570000																																																														
30600 á	200	6.120000																																																														
<b>33.000 nyer. és jutalom.</b>		<b>K. 10.555.000</b>																																																														
Nyeremény	Korona	Nyeremény	Korona																																																													
1 á	90000	1 á	100000																																																													
1 á	30000	1 á	30000																																																													
1 á	20000	1 á	20000																																																													
1 á	15000	1 á	15000																																																													
3 á	10000 30000	3 á	10000 30000																																																													
5 á	5000 25000	5 á	5000 25000																																																													
8 á	2000 16000	8 á	2000 16000																																																													
10 á	1000 10000	10 á	1000 10000																																																													
120 á	500 60000	120 á	500 60000																																																													
4850 á	170 824500	3850 á	200 770000																																																													
5000 nyer. K.	1120500	4000 nyer. K.	1076000																																																													

Az I. osztály huzása 1913. november 20. és 22-en tartatik meg. A huzások a Magyar királyi lottóövedéki igazgatóság, mint állami ellenőrző hatóság és királyi közjegyző jelenlétében nyilvánosan történnek a huzási teremben. — Sorsjegyek a Magy. Kir. Szab. Osztálysorsjáték valamennyi árusítójánál kaphatók.

Budapest, 1913. évi október hó 26-án.

**Magy. Kir. Szab. Osztálysorsjáték Igazgatósága**  
Tolnay  
Huzay.



A Divat Ujság megjelenik havonként kétszer, minden hónap elején és közepén. Szórakoztató és kiadóhivatala: *Budapest, VIII. ker., Róka Szilárd-u. 4. sz.* Előfizetéseket csakis napiári 1/4, 1/2, 3/4 és egész évre fogad el bármelyik hazai könyvkereskedés, meg a kiadóhivatal.

negyed 2 kor. 20 fill. postai osztendőrő szétküldéssel.

Minden számban szórakoztató melléklet és kétoldalas szabásmintáiv. Havonként színes divatkép és kézimunka-melléklet. Havonként váltakozva a nyolcoldalas Tündér Ujjak iparművészeti újság. Családi Monogram-lap lapjai és színes kézimunka-kep.



**1. SZ.** Anyag: 3/2 m. hosszú 110 cm. széles szaténlibert; 1/2 m. hosszú, 70 cm. széles tül; 1/4 m. hosszú, 45 cm. széles selyem; 1/4 m. hosszú, 22 cm. széles tüllbetét; 1/2 m. hosszú, 4 cm. széles hermelincsik; 5 nagy, 20 közep-nagyságu és 12 kicsi gomb. Csinos és elegáns a fekete selyemruhának plisszirozott fekete selyemtüll tunikája és a széles égszínké selyem mideresöve. A légyn lehajló gallér szélét hermelin díszíti. Az elől kapcsolt fehér selyem bélésderék a vállon és hátul 1 1/2 cm. mélyen ki van vágva, az előli kivágása tetszés szerinti mély. A 166. fig. szerinti betét fehér selyemtüll, amelynek alsó felét fekete selyemtüll borítja. A betét a finom vonalig a középső derékrész alá nyúlik. Ezt és az oldalsó, az ujjakkal egybeszabott részt a 167a. és b., valamint a 168a. és b. fig. szerinti szabjuk, a részeket kiszabás előtt a hasitek vonala mentén G től H-ig és I-től K-ig egyesítve. A középső derékrészt szegély felett az oldalsó részre tűzzük. Az ujjak széléit a 169. fig. szerinti szabott, simán felvarrt túllpánt határolja, amelynek oldalszéleit középig kicsi selyemgombokkal gomboljuk össze. A derek szövétét szám szerint, lent keresztetződve, jobboldalt a betétre varrjuk és balra nyomós gombokkal átkapcsoljuk. A lehajtott gallert a 170. fig. szerinti szabjuk. Az öv felvarrasát a derekszövetre finom vonalak jelzik. Az övet 125 cm. hosszú, 45 cm. széles selyemcsik adja, hátul baloldalt csokor alatt kapcsoljuk és az alsó szélénél eitakarjuk az a j felvarrasát. Az övet hátul és jobbra elől középig levarrjuk, baloldalt szabadon hagyjuk és nyomós gombbal felerősítjük. Az aljat a kis rajz 171a. és b. fig. szerinti szabjuk. Az elől közepén túlerő jobb lapot vonaljelzés és kereszt és pont szerint lent kiálló ránkba rakjuk, amelyet a második jelig szegély felett letuzzunk, az előli szélét hasonló hossz-

Kész szabás szám 9079. I. és II. nagyság.  
1. sz. Elegáns ruha plisszés tüll-tunikával. Ehhez 13. sz. II. nagyv. Szab.: mintáiv 4. XXXI. sz., 169-171. ng.

Kész szabás szám 9075.  
2. sz. Főka. 40 cm. nagyságu játékszor.

Kész szabás szám 9074.  
3. sz. Borzas Peti. 40 cm. magas szövétbábu.

Kész szabás szám 9075. 1-2 és 2-4 évesnek.  
4. sz. Ruha 2-4 éves leányknak.

Kész szabás szám 9076. I. és II. nagyságban kapható.  
5. sz. Flatalos esti ruha fehér sifonból és rózsaszín selyemből, viaszgyöngy- és selyem rózsadísszel. Ehhez 16. sz. Visszaját lásd bj. mintáiv. 242. fig.

Kész szabás szám 9077. II. és III. nagyságban kapható.  
6. sz. Elegáns estiruha: a derek krém sántilly csipkeszövet, az alj tenzöld sarmóz, hozzá háromnegyed hosszú köpeny hasonló színű matlassze. Lásd 67. sz. Ehhez 17. sz.

**Szabásminták megrendelését közvetlenül a Divat Ujság kiadóhivatalába kell címezni: VIII., Róka Szilárd-u. 4.**




7-11. sz. Az 59., 60., 61., 62. és 63. sz. ellenkező oldalról.

szuságban szegélyezzük. A bal lapot az előli szélén kereszt és pont szerint négy ráncba rakjuk. A bal lapot hátul a finom vonal szerint túlerő széllle a jobbra, előli pedig a jobbat balra tűzzük, itt főnt hasítékot hagyva. A lapos állóránccokba rakott selyemtűll tunikát 4 m. bős. 67 cm. széles részből szabjuk előli 4 cm. mélyen kivágva. Az alját és övet a gombok kép szerint díszítik.

4. sz. Anyag: 1 1/2 m. hosszú, 60 cm. széles ponzselyem. Az egyszerű fehér ponzselyem ruhának csüngő lapjait alá illesztjük. Az alsó szegélyt géphímzés díszíti.


5. sz. Anyag: 4 m. hosszú, 110 cm. széles szatingrenadin; 4 m. hosszú, 110 cm. széles sifon; 1 m. hosszú, 50 cm. széles tafata; közepes nagy kerek és nagy ceppalaku viaszgyöngy. A halvány rózsaszín elegáns szatingrenadin és fehér sifon estíruha elegánsan egyszerű. Rózsaszín ponzselyem alsóruha készül hozzá, amelynek belsejét a 242. számú képen láthatjuk; ez a forma mutatja, hogy a legegyszerűbb ruhának is milyen egyszerű a belése. A rövid, miderszerű belésderék felső szélét valansziencsípke határolja. Derékban az aljál mideresöv egyesíti, amelyet betécsíkok és betétek borítanak. A belésaljlat sifonnal borítja, amelynek az alsó széle viaszgyöngyökkel van kivarva. A belésaljon a grenadinból szabott uszályos lapok szétválva csúcsban végződnek. A viaszgyöngyökkel kivarrt sifontunika derékban a selyem derékrészekkel egybe van varrva s az összevarrásokat széles sifondísz takarja. A díszit nagyobb és kisebb rózsaszín tafatarózsácskák egészítik ki.

6. sz. Anyag a ruhához 3 m. hosszú, 110 cm. széles sarmóz; 2 1/4 m. hosszú, 45 cm. széles santilly csipkeszövet; 1 m. hosszú, 110 cm. széles zöld sifon; kék-vörös fehérsifon; 10 cm. széles santillycsipke. A kabáthoz: 2 1/2 m. hosszú, 110 cm. széles felselyem matlasszó; 2 paszománycsatt; 3 paszománycsatt; 3 paszománycsatt; 3 paszománycsatt. A színházba, hangversenyre és kisebb estélyekre való öltözék teazöld sarmózból és elefántcsontfehér, zöld sifonnal bélelt csipkebluzból áll. Úgyes a ruhán és ka-



20. sz. A 97. szám belső oldala.

szuságban szegélyezzük. A bal lapot az előli szélén kereszt és pont szerint négy ráncba rakjuk. A bal lapot hátul a finom vonal szerint túlerő széllle a jobbra, előli pedig a jobbat balra tűzzük, itt főnt hasítékot hagyva. A lapos állóránccokba rakott selyemtűll tunikát 4 m. bős. 67 cm. széles részből szabjuk előli 4 cm. mélyen kivágva. Az alját és övet a gombok kép szerint díszítik.



Kész szabás szám 9078. I. és II. nagyságban kapható. 9080, 80, 90 és 100 cm. derék-bőség és 38, 42 és 46 cm. nyakkbőség. 12-14. sz. Fehérnemű; két alsónadrág és hálóing férfiak. 90 cm. derék-bőség. Az alsónadrág szab.: mintáiv 4. XXXVII. sz., 206-208. fig.



Kész szabás szám 9083. I. II. és III. nagyságban kapható. 23. sz. Bársonybluz kézhímzéssel. II. nagys. Szab. és hátkép: mintáiv 4. VII. sz., 34-37a. fig.


báton a színek összeegyeztetése. Az utóbbit teazöld selyemmintázatu, fekete alapu matlasszó-ból szabjuk. A belésalj felső része fehér ponzselyemből, az alsó pedig sarmózból készül. A ráncba tűzött alj szövetét haránt fektetjük s az alsó szélét a szövet szövött széle adja. Az alját előli közepén két mély ráncba rakjuk s a belső hajtá-sukon a belésaljra tűzzük, térd-magasságban csúcsba hajtva; itt még két könnyű ráncot tű-zünk. A jobb szabad szélét há-

mul mély ráncba rakjuk s a ba szélét a közepén szélesen átfektet-jük rá. Az alsó szélén jobboldalt tűzött ráncokat csomóba kötjük s ezt a belésaljra erősítjük. A széles övet szintén ráncokba rakjuk. A kimonósabásu bő bluznak előli egy-mást keresztelző részei alól kilát-szik a rózsaszín sifonnal bélelt fe-hér sifonbetét. Ezt santilly csipkével határol-juk, amelyet, hogy el-álljon, löszőrfonalak-kal szőjjük át. A tea-zöld sifonbélést előli s az ujjakon hajtókasze-rűen kitűrjük. Az alsó ujjak azért vannak la-posvarrással felvarrva, mivel nem eléggé szé-les a csipkeszövet. A kabát divatos szabásu, csipőben széles, lent igen szűk. Az ujjak az egybe szabott hátrészből vannak szabva. Az előli részt a felső szélén ráncokba rakjuk s a zöld selyemmel szegélyezett ujjszélek alá nyúlik. A szkunkszal határo ujjkéléket hasonló se-lyemszegéllyel varrjuk fel. A széles szkunkszgallért hátul varrjuk fel. A matlasszal borított hajtókát szkunkszcsík díszíti. A kabátot paszománycsattal kap-csoljuk, ugyanezzel díszítjük a vállakat.



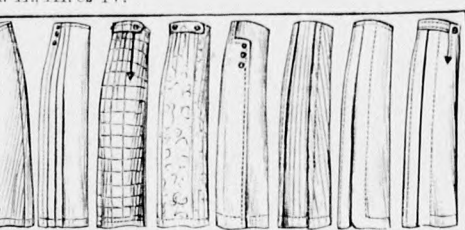
15-19. sz. Az 1., 5., 6., 65. és 66. szám hátképe.

12-14. sz. A tör-mészetes-színűerős trikóból varrt első alsónad-rágra szabott pantók-t tűzünk, amelyeknek bősége tetszés szerint igazítható. Ezért a hátrészből pantókat vágunk, amelyeket egymáson keresztül húzunk s a lénzőre gombolunk. A jobb pantót a bal hasítékán áthúzzuk. A lénzőt előli gomboljuk. Anyag a második mosónadrághoz: 2 1/4 m. hosszú, 84 cm. széles mosósövet; 1 pár 12 cm. széles trikótoldal. A nadrágot a 206. és 207. fig. szerint szabjuk s a kis rajz méretei szerint egészítjük ki őket. A nadrág elejét a hasíték mentén, vonaljelzés szerint alá-varrt szövetsíkkal erősítjük meg, a hátsó részét ráncokba rakjuk és a 208. fig. szerint duplaszövetből szabott lénzőre varrjuk. A lénző bal felében a függőleges duplavo-nal szerint ha-ítékot dolgozunk ki s a jobb lénzőrészt ezen áthúzzuk. A lénző végén kidolgozandó gomb-lyuk a hátsó gombok s az előli gombok felvarrása a szabáson je-lezve van. Főnt l-től l-ig a nad-rágtartók keresztülhúzására szalg-vegeket varrunk fel. A trikótoldal-t a száruk végeibe dolgozzuk. A szeg-lyel díszített sötétkék hálóinget előli két széles szegélybe varrjuk




Kész szabás szám 9084. II., III. és IV. nagyságban kapható. 24-24a. sz. Bluz legújabb szabással és raglanuj-jakkal. III. ngs. Szab.: mintáiv 4. XXXV. sz., 194-198. fig.

Kész szabás szám 9085. II. és III. nagyságban kapható. 25-25a. sz. Lazaformájú mellényes bluz. III. ngs. Szab. magy.: mintáiv 4. VIII. sz., 38-42. fig.



26-33. sz. A 34-41. szám ellen-kező oldalról.



Kész szabás szám 9086. I. és II. nagyságban kapható. 34. sz. Alj letűzött var-rásokkal. Ehhez 26. sz. I. nagys. Szab.: mintáiv 4. XI. sz., 45a., 45b. fig.

Kész szabás sz. 9087. II., III. és IV. nagyságban kapható. 35. sz. Alj posz-tóból laposhim-zéssel. Ehhez 27. sz.

Kész szabás szám 9088. I. és III. nagyságban kapható. 36. sz. Alj kockás szövet-ből, jobb- vagy baloldalt gombbal díszítve. Ehhez 28. sz. II. nagys. Szab.: m.-iv 4. IX. sz., 43-44. fig.

Kész szabás szám 9089. I. és II. nagy-ságban kapható. 37. sz. Alj mintás szövetből. Ehhez 29. sz. I. ngs. Szab., magy.: mintáiv 4. XII. sz., 52a-52b. fig.

Kész szabás szám 9090. I. és II. nagy-ságban kap-ható. 38. sz. Alj kissé felszedve. Eh-hoz 30. sz.

Kész szabás sz. 9092. III., IV. és V. ngs. kaph. 39. sz. Alj bordás bársonyból félfoldalu dísz-szel. Ehhez 31. sz.

Kész szab. sz. 9092. I. és III. ngs. kapható. 40. sz. Alj pántdísz-szel. Ehhez 32. sz.

Kész szab. sz. 9093. II. és III. ngs. kapható. 41. sz. Alj rátűzött öv-vel. Ehhez 33. sz.

és gomblyukkal ellátott ráncba tűzzük; alája gombos pántot varrunk. Baloldalt mellzsebet tűzünk fel. A nyakkivágást lehaj-tott gallérral, az ujjakat foglalóval határoljuk. 23. sz. Anyag: 1 1/2 m. hosszú, 45 cm. széles pettyes tüll; 3 m. hosszú, 45 cm. szé-les bársony; 21 gomblap. A sötétlila bársonyból sza-bott, hátul kapcsolt bluzt frézszínű és világoskék selyem laposhímzés dí-szíti. A 34-37. fig. sze-rint szabjuk a 34. fig. szerint pettyes tüllből sza-bott vállpántot a bluz bé-lésébe illesztjük. Pettyes tüllből készül az állógál-lér is. A 35a. és b. fig. szerint szabott bluzrésze-ket szabás előtt a hsi-t-kvonal mentén l-től K-ig egyesítjük, figye-lembe véve a keske-nyebbre szabott bal előli rész előrajzolt körvonalát s a hímzés finom vona-lát. A jobb előli részt a balra tűzzük, melléje kicsi gomblapokat varrunk.



A háburuhák szabása, szintugy a fehérnemű is, a kepen jelzett nagyságban 40 filléért megrendelhető.

A 36. fig. szerinti ujjak alátűzése és bevarrások kidolgozása után az ujjak varrását és az oldalvarrást egyben dolgozzuk ki. A kézelőket a 37. fig. szerint szabjuk.

21. és 21a. sz. Anyag: 1 1/2 m. hosszú, 90 cm. széles selyemkrepp; 1/4 m. hosszú, 45 cm. széles selyem; 1/4 m. hosszú, 100 cm. széles tüll; 18 gomb. A 194—198. fig. szerint püspök-kék selyemkreppből szabjuk a csinos bluzt. Az övrészekkel szabott mellényt szaténból béleljük és vonaljelzés szerint a csillagig behúzott 195. fig. szerinti előli és 196. fig. szerinti hátrészre tűzzük. A 197. fig. szerint a b. hajtás és bevarrás figyelembe vételével szabott raglan ujjakat feltűzzük. Az előli széleit gombokkal és gomblyukakkal látjuk el. Az övrészbe rajz szerint zsepántokat tűzünk, ezenkívül figyelembe veendő a derék. A gallért a 198. fig. szerint duplán vett fehér selyemből szabjuk. A nyakkivágást s az ujjak széleit pikószelű tüllplisszé díszíti.

Kész szabás szám 9133.  
41. sz. Felöltözötett 45 cm. nagyságú baba. Szab. magy.: mintaiv 4. XXIV. sz., 116—126. fig.



Kész szabás szám 9135.  
45. sz. Felöltözötett 50 cm. nagyságú baba. Szab. magy.: mintaiv 4. XXV. sz., 127—134. fig.



Kész szabás szám 9134.  
43. sz. Felöltözötett 47 cm. nagyságú fiababa. Szab. magy.: mintaiv 4. XXI. sz., 93—103. fig.

Kész szabás sz. 9131a.  
41. sz. Felöltözötett 47 cm. nagyságú fiababa. A kabát és sapka szab. és magy.: mintaiv 4. XXIII. sz., 109—115. fig.

szerint gombokkal varrjuk ki. Az oldal-lapokat hátul túlértő széllel a hátsó lapra tűzzük. Baloldalt kapcsoljuk.

40. sz. Anyag: 2 1/2 m. hosszú, 110 cm. széles sevió; 2 szövettel behúzott gomb. A sötét-kék sevió-alj előli lapjából



Kész szabás szám 9095. 12—14 és 16 évesnek. I. nagyságban kapható.  
49. sz. Táncruha plissézszövetből 12—14 éves leánynak. Szab.: m. iv 4. XIV. sz., 53—56. fig.

Kész szabás szám 9096. 14—16 évesnek. I. nagyságban kapható.  
50. sz. Tánc- vagy lakodalmi ruha felszedett tunikával 14—16 éves leánynak. Szab. magy.: mintaiv 4. XV. sz., 57—58. fig.

34. sz. Anyag: 2 1/2 m. hosszú, 110 cm. széles gyapjuszövet; 2 gomb. A célszerű alját a kis rajz 45a. és b. fig. szerint szabjuk. A hátsó lapon rajz szerint kivülről feltűzzük a bevarrást. A végébe „legyet” himezzük. A hátsó lapokat, a széleket egymásra illesztve a tűzésvonal szerint 10 cm. széles szövetcsikra tűzzük, fönt hasítékot hagyunk. Az alj felső szélét 4 cm. széles lénszöre tűzzük. A közepén 6, oldalt 4 cm. széles ívetten vágott övpántokat a hátsó lapon át jobbra felvarrjuk és balra át-gomboljuk.

35. sz. Anyag: 2 1/2 m. hosszú, 110 cm. széles posztó; 2 selyemmel behúzott gomb. A fekete posztóaljat fekete műselyem lapos-hímzés díszíti. Hímzés díszíti a jobb aljlapnak átnyuló pántját is, amely a bal lap tűzését erősíti meg. Az utóbbi hátul két 3 cm. széles, jobbra fektetett, végig letűzött ránkba van rakva. A bal lap hátsó szélét hasonló szélesen tűzzük fel. A gombdiszt kép szerint varrjuk fel.

36. sz. Anyag: 2 1/4 m. hosszú, 110 cm. széles kocás szövet; 1/4 m. hosszú bársony; 18 szövettel behúzott gomb. A 43. és 44. fig. szerint szabott aljlapokat 104 cm. előli, 108 cm. oldal és hátsó hosszúságra egészítjük ki, a derektól mérve. A 43. fig.-át 55 cm., a 44. fig.-át pedig 46 cm. alsó bőségben. A túlértő előli lapot az adott nagyságban, az aláértő lapot csupán előli közepig szabjuk. Az előli lapokat végig gombokkal és bársonnyal szegett gomblyukakkal gomboljuk. A duplavonal mentén zsebhásítékot dolgozzuk ki, amelynek szegélyezett széléli alj zsebet s az előrajzolt zsepántot tűzzük.

A 44. fig. szerint szabott hátsó lapnak át-tűzött bevarrásai léggel végződnék. Az alj felső szélét behúzzuk a bevarrástól a hátsó közepig és 28 cm. hosszú, 5 cm. széles gombokkal megerősített övpánttal toldjuk meg. Az övet 4 cm. széles szalagból készítjük.

38. sz. Anyag: 2 1/4 m. hosszú, 110 cm. széles ripszposztó; 6 szövettel behúzott gomb. Az orosz-zöld ripszből a csinos aljnak előli és hátul pántokat vágunk, amelyek a közepén átnyúlnak s a szemközti lapra vannak tűzve. Gombok és szövethengerekből készített gomblyukak díszítik. Előli a pántot át kis tűzés díszíti.

39. sz. Anyag: 4 1/2 m. hosszú, 50 cm. széles bordás bársony; 6 szövettel behúzott gomb. A dohányszínű bordás bársonyalj négy lapból áll, bal oldalán hasítékot dolgozzuk ki, amely két rézsut vágott szövetcsikkal egészítünk ki. A hasíték szélei s az előli lapszegély szélesen fel vannak tűzve, fönt kép



Kész szabás szám 9097. I. és II. nagyságban kapható.  
51. sz. Ruha kétféle szövetből közepes-korú nőnek. Régi selyemruhák átalakítására alkalmas szabás. Ehhez 93. sz. II. nagys. Szab.: m. iv 4. V. sz., 21—27. fig.



52—53. sz. Az 50. és 57. szám hátképe.



46—48. sz. Reggeli fejkötő mullból és betéttel. Bársonyalap színes selyemszalaggal; esti fejkötő sifonból. Szab.: mintaiv 4. XI. sz., 46—51a. fig.



Kész szabás szám 9098.  
4—6, 6—8 és 8—10 évesnek.  
54. sz. Kötény 6—8 éves leánynak. Szab.: m. iv 4. XIX. sz., 81—84. fig.

55. sz. Kötény 2—4 éves leánynak. Szab.: m. iv 4. XX. sz., 85—87. fig.

két pántot szabunk, amelyeket gombokkal az oldalapokra erősítünk. A hamis gomblyukak szövethengerekből készülnek. A keskeny hátsó lapot az oldalapok alá tűzzük, amelyeknek hátsó széleit szélesen ráhajtjuk.

41. sz. Anyag: 2 1/4 m. hosszú, 110 cm. széles szövet; 1/4 m. hosszú, 50 cm. széles selyem; 4 gomb. A szürkés-barna színárnyalatú angol szövet-aljnak előli lapját jobboldalt egyszerű, baloldalt átűzött varrással egyesítjük a hátsó lappal. Az utóbbi varráson fekete selyemmel szegélyezzük. Hátul a széleit szélesen szövetcsikra tűzzük. A kicsi faránt hasítékok s a bevarrásokon feltűzött pántok végeit hímzett „legyet” díszíti. Az öv rá van tűzve. A gombdiszt kép szerint varrjuk fel; a bluzt előli baloldalt nyomógombokkal kapcsoljuk.

46—48. sz. Anyag a reggeli fejkötőhöz: 1/4 m. hosszú, 80 cm. széles fehér selyem. Hosszu, 1 1/4 m. hosszú, 4 cm. széles hímzett betét; 3/4 m. hosszú, 2 1/2 m.



Kész szabás szám 9100. 14—16 évesnek. I. nagyságban kapható.  
56. sz. Táncruha hátul felszedett tunikával fiatal leánynak. Ehhez 52. sz. I. nagys. Szab.: mintaiv 1. sz. 1—3. fig.

Kész szabás szám 9101. I. és II. nagyságban kapható.  
57. sz. Ruha könnyű hímzésel; készíthet muliból vagy könnyű selyemből. Ehhez 53. sz. I. nagys. Szab.: mintaiv 4. II. sz., 4—6. fig.



55a. sz. Az 55. szám hátképe.

széles csipkebetét; 1 1/4 m. hosszú, 4 cm. széles csipke; 1 1/4 m. hosszú, 4 cm. széles lila selyemszalag; kevés lila batiszt. A 46. fig. szerinti béleletlen fejrészt a vonalak között amint látható, himzésel és csipkebetéttől és szegélybe varrt muliból varrjuk, amelyekhez főt és lent sima mulit varrunk. A fejrészt a felső felében a 77. számig behuzzuk s innen hátrafele gumí húzókorccal látjuk el. A széleskijét a 47. fig. szerinti himzett betéttől szabjuk. Lila batisztal és fehér mulill béleljük. Azután csipkével határolva szám szerint a fejrészhez varrjuk s oldalt szalagsokorral díszítjük.

A csinos kalaphoz szükséges: 40 cm. hosszú, 120 cm. széles barna bársony; 70 cm. hosszú, 19 cm. széles tarkán mintázott selyemszalag; kevés finom fekete bőr. A kalapot a 48-



50. fig. szerinti szabjuk; az első karimátézt duplán vett bársonyból és gázbetéttől, a második karimátézt gázból, selyembéléstől és szalagból, a fejrészt pedig bársonyból és selyembéléstől szabjuk. A fejrészt elől csillagig rátartjuk, oldalt L-től simán hagyjuk, hátul pedig L-től ráncba rakjuk. Azután a második karimátéttel alá tűzzük a vonal mentén szám szerint. Az első karimátézt a második alá varrjuk, az elől vonal mentén és a hajtásvonal mentén kihajtjuk, azután a második karimátézt béleljük és a szalagdísz felvarrjuk. Selyem külső szélére 1 cm. széles fonott bőrcsíkot varrunk; oldalt pedig bőrróza díszíti.

Anyag: 2 m. hosszú, 110 cm. széles fehér sifon; 35 cm. hosszú, 100 cm. széles mintázott sifon. Az estélyre való fehér sifon kötőnek 51. fig. szerinti fejrészt és az 51. fig. szerinti díszet mintázott sifonnal béleljük. Az elől szelen behuzott fejrészt 50 cm. hosszú, 14 cm. széles dupla sifon szegélycsikkal béleljük, amelyet az alsó szélére 6 cm. széles ráncba rakunk. Ezt 2 m. hosszú, 55 cm. széles sifonrész borítja; ez adja egyszerűsége miatt a kötőszalagokat is és öt rinceba van vasalva. A díszrészt a szegélycsikk közepére erősítjük kicsi sifongombokkal. A fejrészt alsó szélét 16 cm. bőségre behuzzuk.

49. sz. Anyag: 3 1/2 m. hosszú, 100 cm. széles princesz-selyem; 1 1/2 m. hosszú, 12 cm. széles selyemszalag; 2 1/4 m. hosszú, 2 1/2 cm. széles ezüstgyöngyös szalag. Az egyszerű rózsaszín selyemruhát fakókék ráncolt selyemszalag díszíti, amelyet látul csokor alatt kötünk meg. Elöl baloldalt rózsaszín rózsacsokor díszíti. Az 55. fig. szerinti sima selyemből szabott, vonaljel-

Kész szabás szám 9102. I. és II. nagyságban kapható. 58. sz. Alkalmi öltözék: széles öves derék, hasított alj és szerpentinfodor. Ehhez 58a. sz. I. nagys. Szab.: mintái 4. XXVII. sz. 142-148. fig.

zés szerinti gyöngyös szalaggal díszített ujjakat, a hátul kapesdít s az 53. és 54. fig. szerinti szabott belé derékba varrjuk. A deréknek az 56a. és b. fig. szerinti szabott felsőszövet részeit szabás előtt a hasíték vonala mentén L-től M-ig egyesítjük. Ezt a részt plüssszőzött szövetből szabjuk s a belé derékra varrt nyakkivágás szélét gyöngyös szalaggal határoljuk. A karöltőt tisztán dolgozzuk ki és szabadon fektetjük a plüssszőzött aljra. A derék felsőszövetét a vállakon egy-egy öltéssel a belésre erősítjük. A derék felsőszövetének behuzott alsó szélét s a 2 1/4 m. bős. 80 cm. hosszú plüssszőzött alját a belé derékra varrjuk.

51. sz. Anyag: 3 1/4 m. hosszú, 90 cm. széles sima selyem; 1 1/4 m. hosszú, 90 cm. széles damasszírozott selyem; 5 paszomány somgomb; 12 paszomány gomb; 2 1/2 m. hosszú, 5 cm. széles tüllcsipke; 1 m. hosszú, 2 cm. széles tüllbetét. Az izléses, elől kapcsolt ruhának szabása alkalmas régi se-

lyemruhák divatossá tételére is. Mintánk sima és damasszírozott selyemből készült. A 21. és 22. fig. szerint selyemből szabott betéttel vonaljelzés szerint fekete-fehér himzésű tüllbetét díszíti. Ehhez hasonló az állóga lér, amelyet az elől betéttel balra átkapcsolunk és hátul kapeslunk. A felső derék részt a belé szabott 23. fig. szerinti felső ujjakkal a 26. fig. szerint, a bevarrás figyelembe vételével szabott első ujjakra s a 24. és 25. fig. szerinti alsó derék részre tűzzük szegély felett. A derék felsőszövetét elől és hátul a szélen 3 cm. széles rézsut púnt és fehér-himzésű fekete csipke határolja. Az ujjak széleit plüssszőzött tüllcsipke díszíti, a bevarráson 10 cm. magasan felnyulva. Az I. nagyság szerint szabott alj elől és hátul lapját mindkét oldalszélén 2 cm. rel szélesebbre szabjuk. Az elől lapja ezenkívül 6 cm. széles laposráncba rakjuk, amely alatt az alját kapcsoljuk. A bal hátsó lapot tüllcsipkével széllé a jobbra tűzzük. A tunikát a kis rajz 27. fig. szerint szabjuk. A 3 cm. szélességen szegett tunikát elől derékban, hátul felnyulva, a 27. fig. finom vonalja szerinti a derékra varrjuk. A paszomány somgombokat és rendes gombokat kép szerint varrjuk fel.

54. sz. Anyag: 1 1/2 m. hosszú, 80 cm. széles fehér-pöttyös sötétkék köper és 1/4 m. hosszú, 80 cm. széles vörös köper; 14 góperrel behuzott gomb. A 81-82. fig. szerinti szabott kötényt a kis rajz 81. és 82. fig. szerint kiegészítjük. A 84. fig. szerinti szabott díszrészeket, amelyek közül a balt csupán a középső vonalig szabjuk, oldalt 2 1/2 cm. széles, vörös pánt határolja, vörös szegély alatt, amely a jobb oldalon 1 cm. széles kék pánton tolytatódik a betét alsó széléig. A jobb díszrészt a kivágás széléig a vonal mentén a betét



Kész szabás szám 9103. I. és II. nagyságban kapható. 59. sz. Öltözék a legdivatosabb szabással. Ehhez 7. sz.

felére varrjuk, a balt csupán a nyakkivágásra. A 31 cm. hosszú, 7 cm. széles válltartókat főt a betétre varrjuk, amelyet lent behuzzunk. Felvarrását 2 cm. szel s. vörös szegélyű rézsut pánt takarja; az alsó szélét pedig 2 1/2 cm. széles pánt határolja. A zsebet rajz szerint vörösen szegélyezzük. A 34 cm. hosszú, 4 1/2 cm. széles kötőszalagokat hátul varrjuk fel.

55. sz. Anyag: 1 1/4 m. hosszú, 80 cm. széles világoskék kötényszövet; 1/4 m. hosszú, 80 cm. széles sárga-sárga szövet. A világoskék kötényt a 85-87. fig. szerinti szabjuk, a 85. és 86. fig.-át a kis rajz méretei szerint kiegészítve. Az elejét a vonal mentén betétszerűen kivágva és egy sűrű szövetszellettel kiegészítjük. Ezen rész alátűzésénél, L-től L-ig három kék szövetszelletet foglalunk alá. A vonalak között az elől részt tüllcsipkés behuzzuk 35 cm.



68-69. sz. A 100. és 101. szám hátképe.




Kész szabás szám 9104. I. és II. nagyságban kapható. 60. sz. Kabát pántdíszel. Ehhez 8. sz.



Kész szabás szám 9112. I. és II. nagyságban kapható. 70. sz. Kabát és kalap éves leányoknak. Szab. m. m. v. 4. XXXVIII. és XXXIX. sz. 209-215. fig.

Kész szabás szám 9113. I. és II. nagyságban kapható. 71. sz. Öltözék éves leányoknak. Szab. m. m. v. 4. XXXVIII. és XXXIX. sz. 216-222. fig.

los fehér voál-ninon; 2 1/4 m. hosszu, 100 cm. széles hasonló voál rózsaszín selyemmal; 6 1/4 m. hosszu ezüst gyöngyös szalag; 1 m. hosszu, 15 cm. széles rózsaszín selyemszalag. A derékra...



hasíték vonala mentén A-tól B-ig és C-től D-ig egyesítjük. A derék részét nyakkivágású 1/2 cm. széles húzott fejecské s ez alatt 1 cm.-nyi közökben két sor díszítés díszíti. Az ujjakat a finom vonal mentén és 3 cm.-rel ez alatt behúzzuk és fejecskével zárjuk. A felső bluz nyakkivágását és karöltőjét gyöngyös szalag díszíti. Az 1 1/3 m. bő egyenes alj felső szélét ráncba rakjuk. Az alsó szélét két 4-4 cm. széles szegélybe varrjuk és közéjük gyöngyös szalagot varrunk. A kis rajz 3a. és b. fig. szerint szabott tunikának bal lapját kereszt és pont szerint ráncba rakjuk és betűjelzés szerint a jobb lapra varrjuk, a külső szélét 2 1/2 cm. széles fejecskével és gyöngyös szalaggal határolva. A tunika előli széleit rózsaszín selyem szalagrózsával és levelekkel fogjuk össze a kerek rész felett. A felső szélét állóránccok szűkítik. A ruhába belülről 8 cm. széles miderszalagot varrunk, amellyel a ráncolt szalagövet is megerősítjük.

57. sz. Anyag: 3 1/2 m. hosszu, 110 cm. széles popelin; 1/4 m. hosszu, 100 cm. széles tüll; 2 1/4 m. hosszu, 50 cm. széles selyem. Könnyű bronzszínű selyem kézihimzés díszíti a sötétkék popelint ruhát. A bélésderékát hátul kapcsoljuk. A félhosszú, a bélésderékba varrt ujjak alsó fele tüll és selyempánt határolja. Az alsó szélén kissé rátartott, fűnt csillagtól behúzzuk ki, amelynek szélei egy rész alatt egymást borítják, a felső széle be van húzva. Az övrész hátul folytatódik és eltakarja az itt szintén behúzott s az ujjakkal szabott hátrész oldalszéleit s a hátsó lebbenyrész alá nyúlik. Úgy ezt a részt, mint az övet keskeny fekete selyem-tamburirózás díszíti. A felsőszövettel bélelt előli széleit széles hajtókához hasonlóan visszahajlítjuk és gombokkal, valamint szövethengerrel díszítjük, épp úgy, mint a lehatott gallért s a bő kimonóujjak hajtókáját.



60. sz. Anyag: 3 m. hosszu, 150 cm. széles szövet; kevés bársony; 6 gomb. A kőszürke bukklékabátnak előli alsó széleit a hátréssel egyben szabjuk. A feltűzött felső része oldalt pántszerűen folytatódik, amelybe szegélyezett zsebhasítékokat dolgozunk ki „légy”-gyel. Az előli széleit közvászonnal és felsőszövettel béleljük, azután nagy gomblyukakat dolgozunk ki benne, világosszürke bársonnyal szegélyezve és „légy”-gyel díszítve. Hasonlóképpen díszítjük a lehatott gallért is bársonypánttal határolva. Hátul szegélyezett hasítékkal ellátott pántot gombolunk fel. A széles ujjhajtókat bársonypánttal határoljuk.



64a. sz. A 64. szám hátképe.

61. sz. Anyag: 4 m. hosszu, 140 cm. széles szövet; 35 cm. hosszu, 120 cm. széles posztó; 9 gomb; 11 paszománygomb. Szilvakék bársonyból szabjuk az elegáns öltözéket, hasonlószínű zsinórozással és divatszínű posztómellénnyel díszítve. Az aljának bal lapja elől átnyúlik a kiegészítőrésze, amelyet zsinórozás díszít. Ezt széles szegélyvel takarja a jobb lap, amelyet hátul a bal alá tűzünk. A kabátnek előli széleit lehatott gallérral ellátva áthajlítjuk a magasan gombolt mellény felett. A jobb szélét pántszerűen bevagdosva szegélyezzük és himzéssel díszítjük. Az elejét keskenyen áttűzött bevarrás szűkíti. A lebbenyrészeket övrész alatt varrjuk fel, amelyet hátul két posztóval szegélyezett hasíték és paszománygombok díszítenek. Elöl a kabátot zsinórozás és gombok díszítik. A bal lebbenyrészt hátul a jobbra varrjuk. A széles vállgallért tűzessorok díszítik. Az ujjakat pedig zsinórozás.

62. sz. Anyag a kabáthoz: 4 m. hosszu, 140 cm. széles angol szövet; kevés selyem; 3 szarugomb. A szürkésbarna színárnyalatú kabát előli széleit erősen levágjuk. Az első előlirész lebbenyt a másodikból



Kész szabás szám 9108. I. és II. nagyságban kapható. 61. sz. Divatos öltözék: sikkes forma, zsinórszalag díszítéssel. Ehhez 61a. I. nagys. A kabát szab.: mintáiv 4. VI. sz. 28-33. fig., az alj XI. sz., 45a-45b. fig.

díszítjük. A részeket külön varrjuk össze s a hluzt szám szerint a derékra varrjuk. Hátul L-től lefelé van a kapcsolás. Az alj felső részét a 145. fig. szerint fehér és fekete voálból szabjuk. A 146. és 147. fig. szerint selyemből szabott jobb és bal aljlapot kereszt és pont szerint ráncokba rakjuk, betűjelzés szerint, valamint előli közepét előli közepre téve a húzott felső aljrészre varrjuk. Az egybevarrást a 148. fig. szerinti béleletlen bársony szerpentinfordotakarja. A 144. fig. szerinti részut bársonyból szabott övet baloldalt csupán a hátsó közepig szabjuk és kereszt és pont szerint ráncokba rakjuk. A szövetből szabott kaecokat szimili üvegcsattal erősítjük föl s az egyik végét a hajtás vonaláig befelé hajlítjuk. Elöl nagy vörös rózsá díszíti. 59. sz. Anyag: 3 1/2 m. hosszu, 150 cm. széles posztó; 14 kicsigomb; 1 nagy gomb. Az öltözéket igen légy, sötétkék posztóból szabjuk. A két lapból álló sima aljának hátsó lapját széles laposranca vasaljuk, amelyet fűnt 30 cm. hosszantűzünk. Érdekes a hosszú kabát szabása. Az előlirészre, amelyből az ujjakat és az oldalsó lebbenyrészt is szab-



Kész szabás szám 9115. I. és II. nagyságban kapható. 76. sz. Ruha skótkockás selyemmel díszítve. Ehhez 73. sz. [II. nagys. Szab.: mintáiv 4. XXIX. sz., 156-164. fig.

Kész szabás szám 9116. I. II. és III. nagyságban kapható. 77. sz. Öltözék. Ehhez 74. sz. II. nagys. Szab.: mintáiv 4. XXVI. sz., 135-141. fig.



Kész szabás szám 9103. II. és III. nagyságban kapható. 63. sz. Elegáns köpeay vakondokplüssből. Idősebbeknek alkalmas forma. Ehhez 11. sz. zott 4. fig. szerinti túllvápántot a bélésderékba illesztjük. A felső szélét 1 cm. széles selyempánt, elől csokor díszíti. Az ujjakkal szabott derékreszket az 5a. és b. fig. szerinti szabjuk, szabás előtt a részeket a hasíték vonala mentén E-től F-ig egyesítve, a himzés vonaljelzését figyelembe véve. Az ujjak alatt duplavonalak szerint hasítékokat dolgozunk ki s az 5. fig. szerinti éket közbe foglaljuk. Az ujjak felső és alsó szélét himzés határolja, a kivágás széleit keskeny selyempántból varrt csokor fogja össze. A derék alsó szélét kereszt és pont szerint ráncba rakjuk. A csinos aljat a kis rajz 6a. és b. fig. szerint szabjuk, az előli lapon a himzés vonaljelzését figyelembe véve. A jobb hátsó lapot a csupán közepig terjedő bal lapra tűzzük, fűnt hasítékokat hagyva. Az alj felső szélét behúzzuk. A ráncolt övet hátul csokor díszíti. 58. sz. Anyag: 1 1/2 m. hosszu, 110 cm. széles fehér; 1 1/4 m. hosszu, 110 cm. széles fekete voálninon; 1 1/4 m. hosszu, 110 cm. széles dűssesz; 140 m. hosszu, 60 cm. széles tükörbársony; 1 csatt; 1 rózsá. Az elegáns, béleletlen ruhát fekete és fehér voálninonból, fekete selyemből és hasonlószínű



Kész szabás szám 9114. I. és II. nagyságban kapható. 75. sz. Látogatórúha. Ehhez 96. sz.

tükörbársonyból szabjuk. Derékban 8 cm. széles övvel összefogjuk. A fehér voálninon derékreszket s a fekete voálninon bluzrészeket a 142a. és b. fig. szerint szabjuk, a részeket szabás előtt a hasíték vonala mentén A-tól B-ig és C-től D-ig egyesítve. A derékat a 142. fig. harántvonaláig fekete selyemmel béleljük s a függőleges vonalak mentén mindkét oldalt laposvarrással vagy díszöltésekkel

72-74. sz. A 67., 76. és 77. szám hátképe.

Kész szabás szám 9113. 8-10. és 10-12 és 12-14 éveseknek. 71. sz. Öltözék 12-14 éves fiataloknak. Szab.: mintáiv 4. XVIII. sz., 71-80. fig.

szabjuk. Az oldalrészt teljes hosszában szabjuk, míg az első előli részt és a hátrészt haránt ketté osztjuk. Az előli részek harántszéleit barna selyemmel szegélyezzük és keskeny szövetszálra tűzzük. Mindkét előlirészt függőleges egyesítéssel a himzett, légygöngyvel végződő előli bevarrást szintén selyemmel szegélyezzük. A hátrészen átnyúló övpánt az oldalrészről szabott pánt alá nyúlik, egy gombbal megerősítve. A hajtókát és a lehajtott gallért fűzőszövet díszíti. Az alját a 41. számú kép magyarázata szerint szabjuk.


63. SZ. Anyag: 3 m. hosszú, 130 cm. széles vakondokplüss; 10 m. zsinór. A kimonószerű elegáns kabát az oldalrészt kivéve egybeszabott. Az előli széleit a láthatatlan gombolás miatt szélesen egymásra hajtjuk. A széleit lágy vászonnal béleljük és vastag selyemzsinórral díszítjük épp úgy, mint a matrózgallért s az ujjak hajtókáit. A kabátot terrakottaszínű selyemmel béleljük.

64. SZ. Anyag: 4 m. hosszú, 130 cm. széles bársony; 10 m. hosszú, 4 cm. széles selyempaszomány; 10 m. sűjtás; 10 gömbölyű gomb; 45 cm. hosszú, 5 cm. széles szőrmecsis; 1/2 m. hosszú, 4 cm. széles selyemzsinál. A csinos öltözéket sötétkék bársonyból szabjuk, fekete selyempaszománnyal és fonott sűjtással díszítve. A kabátnak eleje két részből áll, a háton bő. A 28-30. fig. szerinti részeket a kis rajz méretei szerint egészítjük ki, a hosszát deréktől mérve. Az ujjakat a 32. és 33. fig. szerint szabjuk. A 31. fig. szerint szabott állógallért előli közepén kapcsoljuk, a szőrme nyakdíszit pedig a jobb előli részzel balra átfogjuk és selyem csokor alatt kapcsoljuk. A testhez simuló alsó szélét három sor selyemzsinórozás díszíti, ez díszíti az ujjak széleit és a kabátot is gallérszerűen. A kabátot láthatatlanul gomboljuk és gömbölyű gombokkal, valamint hurkokkal díszítjük. Az alját az adott szabás szerint szabjuk. A hátsó lapokat 4 cm. nyíre az alsó szélétől két sor pasománnyal díszítjük és pántszűrőn csúcsba vágva 8 cm. szélesen az előli lapra fektetjük. A bársonykalapot tűzött bársony- és ripszszalag díszíti.

65. SZ. A kabát szabásához egyformán alkalmas mindenféle szőrme, plüss, bársony, posztó és bolyhos szövet. A válltól huzódó, bevarrással ellátott előli részek lent a belőlük vágott pánttal a szabad és az alsó szélén behuzott hátrésze nyulnak. A hermelingallért (asztrakan) szőrme határolja. Az ujjak behuzott széleit hasonló kézelő határolja. Az ujjakat mélyített karöltőbe varrjuk. Az egymást szélesen tiszta előli részeket pasománycsattokkal egyesítjük, világos selyemmel béleljük.

66. SZ. Anyag: 2 1/2 m. hosszú, 150 cm. széles bolyhos szövet; kevés fekete plüss; 5 gomb. A sötétlila csíkos bolyhos szövetből szabott kabátot előli és hátul haránt osztjuk ketté, a lebbenyrészeket az ujjakkal egybe szabott felső kabátrészekre tűzzük. A lágy kövászonnal és felsőszövetvel bélelt előli széleket plüsssel behuzott gombokkal és „légygöngy” himzéssel végződő gomblyukakkal gomboljuk egymásra. A lehajtott gallért főaplüssből készítségük. Az ujjakat felsőszövet hajtóka díszíti.

71. SZ. Anyag: 2 m. hosszú, 130 cm. széles barna színárnyalatú szövet; 7 nagyobb, 12 kisebb barna kőgomb; 1 vasongallér; 1 élénkpiros nyakkendő. A kabátból és nadrágból álló öltönyt a 74-80. fig. szerint szabjuk, a 74-78. fig.-át a kis rajz méretei szerint kiegészítve. A béleletlen nadrágot az előli hasítékon az ismert módon láthatatlanul gombol-



78. sz. Babaház, háló- és nappali szoba.




79-80. sz. A 84. és 85. szám ellenkező oldalról.



Kész szabás sz. 9117. 2-4 és 4-6 éveseknek. 80. sz. Bársonyruha kiegészítő blúzzal 8-10 éves leányknak. Szab. magy.: mint. táv. 4. XXI. sz., 85-82. fig.

juk. A zsebeket oldalt varrjuk fel. A bevarrás kidolgozása után hátul a nadrágra vonaljelzés szerint csatos övrészeket tűzzük. A bélésre dolgozott kabátnak első előli ré-



81a-c. sz. Három bolv áll és kőpény díszítésre. Az a) 37 cm. hosszú fekete szőnyeg; a b) 44 cm. hosszú fekete kordonselyem; a c) 40 cm. hosszú arany.



Kész szabás szám 9118. I., II. és III. nagyságban kapható. 82-82a. sz. Reformszabású ruha változtatható blúzzal. Egyszerűbb szövetből haziruhának is alkalmas

Kész szab. sz. 9119. I. és II. n. kapható. 83-83a. sz. Látogatóruha fiatalasszonynak. A ruhát egyszerűbb szövetből is szabhatjuk, a hátul összefogott tunika nélkül.



Kész szabás szám 9120. I. és II. nagyságban kapható. 84. sz. Ruha kétféle szövetből. Ehhez 79. sz. II. nagys. Szab. táv. 4. IV. sz., 12-20. fig.

Kész szabás szám 9121. I. és II. nagyságban kapható. 85. sz. Látogató vagy estiruha idősebb nőnek. Régi ruhák felújítására alkalmas szabás. Ehhez 79a. sz.

rtják és itt ráncokba tűzve selymhengerből fonott dísszel vannak megerősítve. A derék előli részeit az ujjakkal egybe szabott hátrészekre varrjuk hamis gombolással. A mély karöltőt szegély határolja és sima túllbetétekkel van kiegészítve. A szélét fekete laposöltésekkel felerősített túllplüss díszíti. Az ujjak széleit hasonlóképp túllplüss díszíti valanszienszövet felvarrva. Az acélkék szalagövet rózsá díszíti.

76. SZ. Anyag: 4 m. hosszú, 110 cm. széles posztó; 1 m. hosszú, 45 cm. széles skotkockás selyem; 5 gomb; 2 m. hosszú, 2 cm. széles csipke; 1/4 m. hosszú, 75 cm. széles toll. A ruhát a 156-164. fig. szerint mohaföld posztóból és illa-zöld-teher kockás selyemből szabjuk. A 156. fig. szerint pettyes túllból szabott betétet a hozzá hasonló állógallérral a bélésderékba varrjuk. A 157. fig. szerint kockás selyemből szabott, plüssirozott valanszienszövettel határolt felső mellényrészek a betét felett keresztveződnek. A 158. fig. szerint

szét csupán a középső vonalig szabjuk. A túlértő szélel feltűzött első előli részek külső szélét 8 cm. széles kövászonnal és felsőszövetvel béleljük, figyelembe véve fent a kis bevarrást. A 77. fig. szerint a zsebek számára hasítékokat dolgozunk ki, amelyek közül az oldalzsebeket mindkét előli részbe, a mellzsebeket csupán a baloldalra varrjuk. A 77. fig.-án figyelembe veendő az oldalsó bevarrás, a 78. fig.-án pedig a bal hasíték szél körvonala s a 80. fig.-án az alsó ujjak körvonala. Az 5 cm. széles övet vonaljelzés szerint tűzzük fel, előli pántokon húzzuk át és a végeit egymásra gomboljuk. A béléssel és kövászonnal ellátott gallért a hajtás vonala mentén kihajtjuk.

75. SZ. Anyag: 4 m. hosszú, 90 cm. széles szatongrenadin; 1/2 m. hosszú, 100 cm. széles túll; 1/4 m. hosszú, 2 cm. széles valanszienszövet; 5 gomb; 1/4 m. hosszú, 12 cm. széles szalag. A fekete szatén grenadinruha egyszerű és elegáns. Az alj lapjai baloldalt egymást bo-



Kész szabás sz. 9122. 80. sz. Holló, 23 cm. magas, mozgatható tagokkal ellátott játék. Szab.: mintái 4. XVI. sz. 59-68. fig.

felsőszövetből szabott alsó mellényrészeket közepén egymásra illesztjük. A mellényt gombok díszítik. A derékreszek előli széleit s a karöltőjét a finom vonal szerint géphímzéssel díszítjük s a 161. fig. szerint a behajtás figyelembe vételével szabott ujjakat bevarrjuk. Az ujjak hajtókája 5 cm. széles. A kis rajz 163. fig. szerint szabott aljlapot kereszt és pont szerint ráncoljuk s a 162. fig. szerint a bevarrás figyelembe vételével szabott bélésbe varrjuk betűjelzés szerint. A 164. fig. szerint szabott s a felső szélén behuzott tunika alsó szélét laposöltések díszítik. A selyemöv ráncolt.

Az állatokhoz való szabás s jelzett nagyságban 40 fillérért megrendelhető.

77. sz. Anyag: 4 m. hosszú, 130 cm. széles bukla; 8 gomb. A barna bukliból a 135-141. fig. szerint szabott öltözék kabátjának eleje és háta két

részből áll. Mindkét előli részen kiegészítendő a behajtás, a két hátrészt a kis rajz méreti szerint kiegészítjük a hosszúságát a deréktól mérve. A kabát előli szélét a bevarrás kidolgozása után belülől köverson felett szövettel borítjuk és a pontozott vonal mentén hajtókaszérien kihajtjuk. A lehajtott gallért vászonból és felsőszövetből szaljuk, a nyakkivágásra varrjuk és 10 cm-nyire az előli szélétől a varrásba 2 cm. széles szövetszövetet foglunk, amely a látható módon borítja a gallér felsőszövetét. Az ujjak külső varrásán 4 cm. széles pánt nyulik fel 12 cm. magasan. A kabát előli szélét közepén egymásra gomboljuk. Az alsó szabásban a zsebhátsókat és a zsebpántot figyelembe kívül hagyjuk. Az alj jobb lapját tülező széllel a csupán a középig érő bal lapra tűzzük. A további bevarrását a szalás magyarázata adja.

Kész szabás sz. 9123. 87. sz. Elefánt 20 cm. nagyságú, mozgatható tagokkal.

Kész szabás sz. 9124. 88. sz. Kétpúpú tevé 28 cm. nagyságú, mozgatható tagokkal. Szab.: magy.: mintái 4. XXXIII. 229-241. fig.

Kész szabás sz. 9125. 89. sz. 50 cm. nagyságú kerekereken futó elefánt. Szab.: magy.: mintái 4. XXXIII. 227-228. fig.

Kész szabás sz. 9127. 91. sz. 87 cm. nagyságú, kerekereken futó elefánt. Szab.: magy.: mintái 4. XVII. sz. 67-73. fig.

Kész szabás sz. 9128. 92. sz. 70 cm. nagyságú, kerekereken erősített elefánt. Elefánthoz való szabás kapható 20, 25 és 50 cm. nagyságban is.

Kész szabás sz. 9129. 94. sz. 32 cm. nagyságú, kerekereken futó tehen.

kát is himzett túllból varrjuk. A moaréövet csokor díszíti; ehhez hasonló az ujjak hajtókája.

86. sz. A holló az 59-65. fig. szerint szabjuk, a törzset fekete plüssből, a csőret és lábait sarga nemzéből, a szemet pedig fehérből, csupán a hasán gyomrán és a fején varrjuk szaga. A csőrnek a 62. fig. szerinti külső részén a dupla vonal mentén hasítékot dolgozunk ki, amelynek szélét szám szerint fordított varrással a 63. fig. szerinti csőrözre varrjuk. Ezután a csőret a felső és alsó részén pèpèl megkeményítjük és a 61. fig. szerinti fejhez varrjuk. A fejet és a testet kőccal erősen kitömjük. A 64. és 65. fig. szerinti combokat is zavarjuk. A lábakat lent a hajítás vonala mentén kihajtjuk és simán egymásra tűzzük. A lábán négy drothurok közül három az ujj, egy a sarkantyúja; a végeket pedig erősen összecsavarva a lábszárhoz dugjuk. Az ujjak és a sarkantyú drojtát vattával, a lábcsarokat kőccal tekerjük be. Főnt a szárazon a 66. fig. szerinti kéregpapirosból szabott lapot dugjuk be; egy hasonló pedig a testbe az 59. fig. rajza szerint. Mindkettőbe drotot rúzzunk, amelyeket végtől behajlítunk, hogy a lába mozgatható legyen. Ezután a testet összevarrjuk 97. és 98. sz. A 105. sz. hátképe.



98. sz. A 105. sz. hátképe.

képen szőrmekarmantyút és hosszú stólagallért láthatunk. A 40 cm. széles 75 cm. hosszú karmantyúrész lilá-barnaszínárnyalatú selyemmel béleljük, amelyet a 20. számú kép szerint kicsi rüsz díszít, a szőrmerezést pedig a fej, lábak és a farkok. A bélés és a vatta közbelés közé zsebet dolgozunk ki, a kezek bedughatására. A 2 m. hosszú stólagallér lábakkal és farkakkal végződik. A gallért flanellel és selyemmel béleljük s a végeit rüszel díszítjük. A gallért a 44. fig. szerint az előli középet s a behajtást figyelembe véve, alazka rokából vagy termőszetes színű vagy festett mezői rokából is szabhatjuk. A gallért flanellel és selyemmel béleljük. A 45 cm. nagyságú nagy kerek karmantyút négy szőrmecskéből varrjuk össze és pehelyel s a szőrmeszínéhez illő selyemmel béleljük. Az oldal nyílásait a meleg megtartása végett selyembetésekkel határoljuk.

100. sz. Anyag: 3 m. hosszú, 110 cm. széles réz színű gyapjuszövet; 3/4 m. hosszú, 45 cm. széles fekete selyem; 30 cm. hosszú, 45 cm. széles szagolybe varrt túll; 4 gyöngyházgomb; 1 gyöngyházszöglet. A 183. fig. szerinti szögolybe varrt előli kapesótt túllbélésderékát a balra át-kapcsolt betét díszíti. Ehhez hasonló az állógallér. A jobb előli részt adott hosszúságban, a bal csupán előli középig szabjuk. Az elejét és hátát szám szerint egyesítjük és a 185. fig. szerinti szövetszövetet bevarrjuk. Az ujjak alsó szélét a hajtókájára varrjuk s a 187. fig. szerinti ujjhajtókával díszítjük. A gallért a 188. fig. szerint szabjuk. A jobb aljlapot végig, a bal csupán az előli és hátsó középig szabjuk. A jobb lapot a balra tűzzük, előli 1 cm. széles, hátul 3 cm



93. sz. A 75. sz. hátképe.

Az alj előli lapját két ránca vasaljuk, az első főt letűzzük, a második a feltűzött csipőpántrészekkel kiegészített oldalra fekszik. A csipőpánt felső széléből szabott pántok a szürke selyem ráncolt övre vannak erősítve hamis gombolással. A hátsó lap fel van tűzve.

83. és 83a. sz. Anyag: 1 1/2 m. hosszú, 120 cm. széles selyemvöl; 1 1/4 m. hosszú, 20 cm. széles túllcsipke; 1 1/4 m. hosszú, 8 cm. széles santillyesipke; 1 m. hosszú, 45 cm. széles selyem. Az egyszerűen elegáns szürkés-lila selyemvöl ruhát hasonló színű selyembélésre dolgozzuk. A hátul ránca rakott alj ráncolt tunikarészek borítják, amelyeket hátul osomóba kötünk. A derékhoz húzott előli részeit az ujjakkal egybevarrjuk s a hátrészek alá tűzzük. A bélésujjakat és a bélésderékát tüllcsipké díszítjük, amely a füstszérien osomóra kötött előli részek alól kilátszik. Az ujjak fodra, a betét és állógallér elefántonszínű santillycsipkéből készül. A ráncolt öv aranybarna selyem, ebből készül a botosvégű esarp is.

81. sz. Anyag: 3 m. hosszú, 110 cm. széles mintás selyem; 1 m. hosszú, 40 cm. széles selyem; 3/4 m. hosszú, 16 cm. széles libertiszalag; 1 1/4 m. hosszú, 10 cm. széles csipke; 30 cm. hosszú, 110 cm. sző-



Kész szabás szám 9136. I. és II. nagyságban kapható. 100. sz. Háziruha. Ehhez 68. sz. I. nagys. Szab.: mintái 4. XXXIII. sz. 189-189. fig.



Kész szabás szám 9137. 4-6, 6-8 és 8-10 évesnek. 101. sz. Bársonyruha 8-10 éves leánynak. Szab.: magy.: m. iv 4. XXXI. sz. 220-226. fig.

Kész szabás szám 9138. 2-4, 4-6 és 6-8 évesnek. 102. sz. Ruha 6-8 éves leánynak. Szab.: magy.: mintái 4. XXX. sz. 216-219. fig.

103. sz. Mosáshoz és vasaláshoz szükséges eszközök. Játék-oz.



# Hosszu esteken legjobb barát a jó könyv!

A legjobb, jobbara angol regények  
angol fordításban.

- Atherton Gertrud:**  
Sparhawk Patience . . . . . Ára 2.40 K
- Barret Alfréd Wilson:**  
A towerhilli titok . . . . . Ára 1.80 K
- Bréte Jean:**  
A papbácsi és a nagybácsi Ára 1.60 K
- Foley Charles:**  
A sárga veszedelem . . . . . Ára 2.40 K
- Glyn Eltnor:**  
A Szirtéken túl . . . . . Ára 2.80 K
- Gró István:**  
Nóbel Árpád kalandjai . . . . . Ára 2.80 K
- Haggard Ridder:**  
Wingfield Tamás . . . . . Ára 2.80 K
- Hornung W. C.:**  
Stingaree . . . . . Ára 1.40 K
- Kevill-Davies:**  
Az Érdekes özveggy . . . . . Ára 1.20 K
- Korsós Zoltán:** Illus . . . . . Ára 2.— K
- Krane Anna bárónő:**  
Magna Peocatrix . . . . . Ára 2.80 K
- Lázár István:**  
Betúlia virága . . . . . Ára 1.60 K
- Leroux Gaston:**  
A meghabozott karecsók . . . . . Ára 1.60 K
- Leroux Gaston:**  
Az operaház fantómja . . . . . Ára 3.— K
- Lewett-Yeats:**  
Az árulás utja . . . . . Ára 1.60 K
- Lewett-Yeats:**  
A tűzpróba . . . . . Ára 2.80 K
- Magnay William:**  
Zorka gróf . . . . . Ára 1.60 K
- Marcia Németországban:**  
Ára 2.— K
- Mason A. E. W.:**  
A rózsaszínű villa . . . . . Ára 2.40 K
- Merriman:**  
Kidár sátrai alatt . . . . . Ára 1.20 K
- Miller Eszter:**  
Trevarrack lord . . . . . Ára 1.20 K
- O'Conor Eccles:**  
Házassági sorajáték . . . . . Ára 2.— K
- Oppenheim E. P.:**  
A hatalmasok . . . . . Ára 2.80 K
- Pemberton Max:**  
Lafayette és barátja . . . . . Ára 1.60 K
- Pemberton Max:**  
A gyémántos hajó . . . . . Ára 3.— K
- Philp F. C.:** A bűnhődés Ára 1.60 K
- Quilter-Couch:**  
A holt ember sziklája . . . . . Ára 3.— K
- Renaud Joseph:**  
A szentmihályhegyi ürdöngő . . . . . Ára 2.— K
- Sienkiewicz Henrik:**  
A hős . . . . . Ára 1.— K
- Stocpoole H. de Vere:**  
A csendes mecsarak . . . . . Ára 1.60 K
- Sualth J. G.:** Fitzné . . . . . Ára 2.80 K
- Stoker Bram:** Drakula. Ára 2.— K
- Világ folyása . . . . . Ára 1.60 K**
- Williamson:**  
Az én szőfő barátom . . . . . Ára 2.80 K
- Williamson:**  
Benzinó néni . . . . . Ára 3.— K

Az összeg előzetes beküldése ellenében bármelyiket bármintve megküldi a Budapesti Hírlap könyvkiadóhivatala. Utánvétellel küldve egy-egy kötet 45 fillérrel drágább.

Kapható minden könyvkereskedésben.

## Házilag szövött függönyökről

száda sverb vásznakról mintákat 80 fillér bélyegért küld Kresner.ohné, Törökhegy.

**Leányos anyák,**  
a kik kenyérkereső pályára szánják leányaikat, vegyék meg a leghasznosabb utmutatót: **Hollósé de Grohois Nandinnak A kenyérkereső asszony** című könyvét, a mely részletes utbaigazítást ad az összes női életpályákról. Megjelent a Budapesti Hírlap kiadásában. Ára kötve 2 korona 50 fillér.

## A BUDAPESTI ASZTALOS-IPARTESTÜLET védnöksége alatt álló

### Buforesarnok-Szövetkezet

mint az Országos Központi Hírfelszövetkezet tagja, VIII., József-körút 28. (Bérmocsis-utca sarok), VIII., Üllői-út 18, állandó

### lakásberendezési kiállítása

nyitva reggel nyolcz órától este nyolcz óráig Belénođil nincsen.

## Most jelent meg! A harmadik feleség.

Érdekesítő angol regény

Irta:

Flowerdew Herbert.

Ára 2.80 Korona. Kötve 4 Korona.

Kapható a Budapesti Hírlap könyvkiadóhivatalában és minden könyvesboltban.

Beóthy László


## Asszonyok a kaszárnyában

es egyéb elbeszélések.

Ára 3 korona. Francia szattyánbőr-kötésben 7 korona.

Tartalma: Asszonyok a kaszárnyában. — Két csillag. — A dandár Olga. — A rosszkorjött. — Estefeló. — Fridolin eljegyzése. — A miniszter fia. — Regény a kávéházban. — Eltövestett pálya. — A teleton. — Az én irakkom. — Lovagiatlan ügy.

Kapható a Budapesti Hírlap könyvkiadóhivatalában a pénz előleges beküldése vagy utánvét mellett.



Minden rendszert, legjobb gyártmány

## varrógép-, kötőgép- és kerékpár raktár.

Hollub János utóda Fehér Andor  
Budapest, IV., Magyar-utca 12-14. sz. Varrógép-, kötőgép- és kerékpárjavító-műhely.

Alapítatott 1872  
Telefon 48-63



## :: A DIVAT UJSÁG :: FŐZŐKÖNYVE

a legtartalmasabb magyar főzőkönyv. 2800 recipe.  
Függelék: A beteg ember konyhája.  
Ára szines táblába kötve . . . . . 6 korona.

:: A MAMÁK KÖNYVE. ::  
A gyermekápolás kézikönyve díóhéjban. Irta: Terday Ferenc dr., az állami gyermekmenhely főorvosa. — Nélkülözhetetlen házi tanácsadó.  
Ára kötve . . . . . 3 korona.

A Divat Ujság előzetes beküldéssel mind a két könyvet 6 koronáért kapják meg az összeg előzetes beküldésével.

