

DIVAT UJSÁG

Szerkesztőség és Kiadóhivatal: Budapesten, VIII. Kerület, Rökh Szilárd-utca 4. szám.

✿ Az öltözködés művészete. ✿
A fehérneműre, piperére és kézimunkára nézve a legjobb tanácsadó.

Szines divatképek, szabásrajzok és szórakoztató melléklet. ✿ E divatlap a nagyközönség igényeit elégíti ki.

Nyolcoldalas nagy főlapja a legújabb divat ábráit közli. Százszázötven képe jeleníti meg az öltözékek, blúzok, köpenyek, gallérok, kabátok és kalapok ujdonságait :: ::

Duplaoldalas szabásmintaive a már varrni tudónak drága kincs. A ki munkájában megakad, könnyen utbagazításra lel a szabásmagyarázat bő szövegében ::

Szines divatképe is van a Divat Ujságnak. Azt a célt szolgálja, hogy a divatos kelmék színével megismertesse az olvasót és egyúttal kioktassa, minő színű kelmét minő színű csipkével vagy más egyéb ékeséggel lehet díszíteni. :: ::

Divatos hajviseletnek is sokfejes képe van a Divat Ujság mellékletén. Nincs az az arc, a melyhez illő frizurát e képek után ne lehetne választani :: :: :: :: :: ::

Szines kézimunka-kép is járul a Divat Ujsághoz. A szerkesztőség erre különös gondot fordít, mert célja, hogy az előfizetőkkel megkedveltesse oly tárgyak készítését, a melyek az otthoni barátságossá, kellemessé teszik :: :: :: :: :: ::



Monogram-Album című külföldi lapja legdivatosabb monogramok rajzainak természetes nagyságával kedveskedik az előfizetőnek. A keresztöltésű, valamint a himzett monogramok sok száza van egy-egy évfolyamban :: :: :: :: :: ::

Kézimunka-melléklete híres s ugyszólván a legkedveltebb az egész országban. Számtalan polgári és felsőbb leányiskolában hasznos tanító-eszköznek bizonyult s mintái közkedveltségre tettek szert :: :: :: :: :: ::

Tündér Ujjak című lap is egészíti ki az ujságot. Nyolc oldalán szebbnél-szebb iparművészeti munkákkal ismerteti meg a tudnivalókat. A faégetés, selyemfestés, bőrmunkák sokféle rajza s magyarázó szövege telíti meg a lapot :: :: :: :: :: ::

A Szórakoztató mellékletben, mely minden számhoz jár, közöl elbeszélést, nőket érdeklő iránycikkeket, sok hasznos tudnivalót, gazdag háztartási rovatot, nőegyesületekről beszámolót és szerkesztői üzeneteket :: ::

Ruhamintát is ad a Divat Ujság muszlinból szabva, összefércélve s csak azért az árért, a melybe az a kiadóhivatalnak kerül. Elsőrangú szabóműhely foglalkozik a megrendelések teljesítésével :: ::

A DIVAT UJSÁG minden hónapban kétszer jelenik meg. Előfizetési ára nagyon olcsó. Negyedévre 2 K 20 f. Félévre 4 K. 40 f. Egész évre 8 K 80 f.

A Divat Ujság tartalomjegyzéke:

Divatos hajviselet: 1., 45. és 98—100. kép.
 Legújabb formájú blúzok: 2—6. kép.
 Sikkes aljak: 8. és 14—17. kép.
 Egyszerűbb öltözékek: 36., 37., 39. és 85. kép.
 Fiatal leánynak való alkalmi ruhák: 32., 43. és 47—48. kép.
 Látogató ruhák: 53—55., 57. és 66. kép.
 Esti öltözékek: 42., 56., 58. és 98—100. kép.
 Sportöltözékek: 46. és 60—63. kép.
 Kabátos ruhák és köpenyek: 14., 86., 88., 90. és 96—97. kép.
 Gyermekruhák: 64., 73—75., 68., 80. és 82. kép.

Szórakoztató melléklet.

A tolvaj. Irta S. Bokor Malvin.
 Az angol társadalom a faluért. Irta Gineverné György Ilona.
 Isten veled! Regény. Magyarra átdolgozta Zempléni Gyuláné.

Rendes rovatok: Nőegyesületek. — Kosmetika. Irta Antal Gézáné. — Kertészet. — Háztartás. — Szerkesztői üzenetek.

Egyéb mellékletek.

Szabásmintaív.
 Kézimunkamelléklet.
 Színes divatkép.

MINIUS JAKAB tapéta raktár
 Budapest, VII., Rákóczi-ut 6. szám,
 a Bazár-udvarban.
Nagy választék bel- és külföldi papírkárpitokból.

Rendelésnél tessék hivatkozni a Divat Ujságra.

Legmagasabb kitüntetés Paris, 1912

BRAND SÁMUEL

Legmagasabb kitüntetés London, 1912

Budapest, VI., Király-utca 16.

Nagy raktár szőrmeárukban!

nap- és esernyő-gyára

Alapított az 1898-dik évben!

Ajánlja dusan berendezett raktárát saját készítményű tűzők, nap- és esernyőkben. - Nagy választék valódi francia tűzőkben, legújabb különlegességek halcsonttal és halcsont nélkül.

Ernyőáthuzások, valamint mindenféle tűző- és esernyőjavítások a legutányosabban és gyorsan készíttetnek a saját műhelyemben. - Különös nagy választék női és férfi-boternyőkben.

J. SIMON PARIS

Crème Simon
 használatától
 Piatalos, üde lesz az arcszín
 Finom, fehér az arcbőr.

Kifogástalan minőségű, árammegtakarító izzólámpákat
 (Wolfram Tungstam) szállít:
Gärtner Ágoston
 V., Wurm-utca 3. Telefon 95-33.



Szépséghibák



Azokat a szépséghibákat, melyekről ebben a hirdetésben szó van, mindenki ismeri. Tehát senkisé nem tévedhet, hogy milyen szert válasszon és rendeljen nálunk.

Olyan szepítőszert, mely minden szépséghiba ellen jó legyen, nincs és józan ésszel el sem képzelhető.

Mi azokat a komoly és ártalmatlan szereket, melyeket intézetünk alapítója és főorvosa, **dr. Jutassy József** bőrgyógyász, egyetemes orvostudor, egészségintézetünk 20 évi tapasztalatában kipróbált és ismert sikereivel alkalmazott, a szépséghibák alapok szerint csoportosított és készletekben árusítjuk.

Egy-egy készletben többféle szer van és kimerítő használati utasítás, mely arra is megtanít, hogy az illető szépséghibának mi a beülő oka és ott van mindjárt az orvosi tanács is ellene.

Nálunk senki sem dobja ki a pénzét, mert szereink biztosan meghozzák azt az eredményt, melyet ígérünk. Gyógyintézetünk hírneve és virágzása ezen a szoliditáson alapszik.

Egy készlet ára 10 kor. Postai rendelés legjobb utánvétellel.

Szépségápolás alatt a bőrnek célszerű és rendszeres ápolását kell érteni. Intézetünk bőrápoló szereit 20 év alatt rengeteg nő használta és a legmagasabb korig üdék, fiatalosak, ráncmentesek maradnak.

Dr. Jutassy-féle

Bőrápoló készlet kérendő vagy rendelendő. Kénes, hámló bőr ápolására páratlan.

Bőrfoltok elmulasztására a dr. Jutassy-féle

Bőrkoftató készlet való, melynek szereit feltűnés nélkül mulasztják el a szeplőt és májfoltokat és hófehérré teszik az arcot, a nyakat, a kezeket.

Bőrbajok ellen a dr. Jutassy-féle

Bőrgyógyító készlet való, melynek szereit gyógyítják a mitesszereket, a pattanásokat, a bőrlikacsokat, a vörös orrot, a vörös kezet, a pirulást és mattá teszik az arcot.

Archámlasztásra a dr. Jutassy-féle

Bőrhámlasztó készlet

való. A hámlasztás körülbelül egy hétig tart. Nem jár fájdalommal, de olyan feltűnő, hogy el kell bujni. Azért csak olyan arcokra való, melyeken egyszerre több szépséghiba van, pl. régi pórások, pattanásnyomok, szeplő, májfolt, lencsefolt, sebhely, himlőhely vegyesen. Bámulatos megtisztulás és megújulás az eredmény.

Hajbántalmak ellen a dr. Jutassy-féle

Hajgyógyító készlet

való, melynek szereit megszüntetik a hajhullást, megakadályozzák a kopaszodást, a hajtörést, hasadást, hajmolyt. Számítatlan férfi és nő hálás nekünk ezen szereinkért.

Archajak ellen a dr. Jutassy-féle

Szörvesztő készlet

szolgál. Ezen készlet szereit nem pusztítják ugyan ki örökre a fölösleges szőrnövést (mert ez csak szeméyes orvosi kezeléssel lehetséges), hanem gyengítik azt, szinte láthatatlanná teszik és szükség esetén alkalmazva, ártatlan módon lecsupaszítják az arcot, a karokat, vagy a test bármely részét.

Hajfestésre a dr. Jutassy-féle hajfestékek, szőke, világosbarna, sötétbarna és fekete színben kaphatók. Ezidőszent a mi hajfestékünk a legtökéletesebb, mert a jelzett szín biztosan bekövetkezik, lehetetlen színárnyalatok nem jönnek létre, nem piszkít, a fejbőrt nem fogja, olyan tartós, hogy 3-4 hónapban kell kissé utánfesteni s ami fő, nem kell hozzá idegen segítség. **Egy adag 10 K.** Cim:

Kozmetikai Gyógyintézet Budapest, IV., Kossuth Lajos-utca 4. 1. emelet.



DIVAT UJSÁG

A Divat Ujság megjelenik havonként kétszer, minden hónap elején és közepén. Szerkesztősége és kiadóhivatala: Budapest, VIII. ker., Rökk Szilard-u. 4. sz. Előfizetőket csakis naptári 1/4, 1/2, 3/4 és egész évre fogad el bármelyik hazai könyvkereskedés, meg a kiadóhivatal.

negyed
esztendőre **2 kor. 20 all.** postai
székküldéssel.

Minden számban szórakoztató melléklet és kétoldalas szabásmintaiv. Havonként színes divatkép és kezimunka-melléklet. Havonként váltakozva a nyolcoldalas Tündér Ujjak iparművészeti újság, Családi Monogram-lap lapjai és színes kezimunka-kép.

Divatcsevegés.

Néhány szó a téli sportolásról.

Amikor e sorokat írjuk, még tavaszi szellő leng ugyan, hiszen úgy látszik teljesen megfordult a világ rendje, mégis, mert hogy a tél csak nem marad el és a Tátrában meg mindenfelé, ahol a hegyvidék alkalmas a téli sportolásra, az immár évről-évre növekedik: a divat is megszokta, hogy mind többet foglalkoznak az észszerű és célszerű sportruhával.

Eredetileg azt tartották, hogy a téli sportnak csupán a fehér szín felel meg. De már tavaly télen is tapasztalhattuk, hogy az egyhangu fehérséget élénk színű sportöltözékek zavartak meg. Az idén a színek már valósággal lángolnak és ahol még látunk fehér sportruhát, az a legélénkebb színnel van szegélyezve. A sportöltözék legkedveltebb darabja a kötött selyemkabát, mely vagy egyszínű, vagy hozzá kötött tarka belseje van, miáltal színjátékosvá lesz. Kevésbé drága a bolyhos pamutból kézzel vagy géppel kötött kabát. Aki pedig meg akarja takarítani még ennek a költségnek is nagy részét, az maga készíti el a kabátját.

Az idén a divatos kötött kabátnak nincs gallérja és ehelyett a csak mérsékelten kivágott nyak körül más színű kötött széllal van ellátva, ez a szél folytatódik a kabát alján is és ezzel megegyező a kézelő, a zseb szegélye és az övpánt. A rágombolt övpánton kívül széles kötött sál is láthatunk, mely lazán fogja körül a csipőt és elől könnyedén össze van fogva. Különösen szép szín-összeállítás a tangó (sárgás rozsdabarna) püspöklilával, rezedazöld okkersárgával, méregzöld ibolyakékkel, levendulakék teazölddel, szürkés-kék cseresznye-pirosal stb.

A kötött kabáthoz megfelelő a szoknya, mely ugyancsak kötött anyagból rövid és szűk formában készül, a két széle gyöngyház vagy nagy elefántcsont utánzatu gombbal gombolódik egész hosszában, hogy ródlizánál az induláskor a szoknyát hamarosan le lehessen vetni és az ülésre tenni. Hogy a szél és hó ellen védekezzék, az igazi sportdáma a kötött kabát alatt már nem viseli az ezelőtt annyira kedvelt szvitert, mely nem mindenkinek illik, hanem a könnyű szövet vagy flanelbluz fölött úgynevezett szélfogó kabátot hord vászonzólból vagy szarvasbőrből.

Pompás viselet a szarvasbőr-nadrág, de a kevésbé drága trikó sportnadrág is megfelel a célnak, melynek a színe meg kell hogy egyezzen a szoknya színével. Széles kötött sál, mely megvédi a nyakat és a száját, kötött keztü és kötött vagy bőrsipka, melyet mélyen a homlokra és a tarkóra lehet húzni, vízmentes bőrcipő és bokavédő teljessé teszi a célszerű és divatos sportöltözéket.

Most, hogy annyira kedvelik a prémét, a kötött kabáthoz is viselnek prémgallért és prém ujjahajtókát. Még megjegyezzük, hogy amikor színes sportöltözékekről van szó, ügyeljünk, hogy az valamiképp ne legyen túlságosan tarka, hanem a teljes célszerűsége mellett legyen minél izlésebb. Hazafelé a sporttelepről a laza, bő, bolyhos szövetből varrt köpeny a legcélszerűbb és ez lehet tangó vagy dohányszínű, kén-sárga vagy méregzöld. Aki pedig a legegyszerűbbet szereti és nem kíván különösebben divatozni, az egyszerű kék, barna, zöld vagy mintás lodenből varrja meg a sportöltözékét. A szoknyaforma ugyanaz, csak a kabát lazább és az öve rá van tűzve.

A Tátrában a sportolással velejár az elegáns szalodai élet és ott különféle alkalmi öltözékekre is szükség van. Az esti öltözékekről már volt szó, most foglalkozunk valamennyire a délutáni ruhákkal, azok anyagával és formájával. Ahogy a legújabb *Holzer*-modellek mutatják, leginkább lágy selyemszövetekből készítik, miután ezek redőzhetők a legkönnyebben. De kedvelt a bársony, bordás szövet és posztó is. Majdnem minden ruhán látható a csúcsos kivágás magasan álló csipkefodor díszsel. Az elől szétnyíló derékrészeket elütő selyem-, sifon- vagy batisztmellény egészíti ki, melyhez hozzászabják a csúcsos szoknya- és övrészt. A derékrészeket, melyek laza boleróként szétnyílnak, keskeny prémcsikkal szegélyezik. Kedvelt nagyon a hosszú oroszos bluz, harangalaku prémes vagy pliszszés csipőrésszel. Eredeti viselet hozzá a mélyen lenyúló öv lágy selyemből, melyet a selyem egész szélességében kötnek meg. De az ilyen alaku széles öv csak nagyon karcsu természetnek felel meg.



1. sz. Divatos alkalmi hajviselet.

széles csipkeszövet; 3/4 m. hosszú, 4 cm. széles betét; 21 gomb. A vajszerű könnyű túllbluz hosszú ujjakkal van szabva, amelyeket az alsó szélükön egy fejcsébe húzunk. A bluz hasonlószerű csipkeszövet felső bluz borítja. Ezt a vállakon kissé behúzzuk. A gyöngyházgombokkal kivarrt, szegélybe tűzött túllbet tet túllpliszszé határolja, amelyet netelejtsponokkal hímzett keskeny pánttal varrunk fel; ez határolja a nyakkivágást is. A felső bluznak félhosszu kimonóujjait santillibetéttel felvarrt pliszszé határolja.

5. és 5a. sz. Anyag: 1 1/2 m. hosszú, 110 cm. széles sifon; 6 gomb. A levélzöld sifonbluz fehér ponzsilyemmel van bélelve. Az elejét, hátát és az ujjait csoportos, 1 cm. széles kiálló szegélyekbe varrjuk. A vállpántot lyukacsos géphímzéssel varrjuk fel. Hasonló lyukacsos-hímzés díszíti a hajtókát, ujjfogalókat s a magasan álló lószőrfontalakkal

Szabásminták megrendelését közvetlenül a Divat Ujság kiadóhivatalába kell címezni: VIII., Rökk Szilard-u. 4.



A Divat Ujság megjelenik havonként kétszer, minden hónap elején és közepén. Szerkesztősége és kiadóhivatala: Budapest, VIII. ker., Rökk Szilard-u. 4. sz. Előfizetéseket csak a naptári 1/4, 1/2, 3/4 és egész évre fogad el bármelyik hazai könyvkereskedés, meg a kiadóhivatal.

negyed
esztendőre **2 kor. 20 fill.** postai
székküldéssel.

Minden számban szórakoztató melléklet és kétoldalas szabásmintaív. Havonként színes divatkép és kézimunka-melléklet. Havonként váltakozva a nyolcoldalas Tündér Ujjak iparművészeti újság. Családi Monogram-lap lapjai és színes kézimunka-kép.

Divatcsevegés.

Néhány szó a téli sportolásról.

Amikor e sorokat írjuk, még tavaszi szellő leng ugyan, hiszen úgy látszik teljesen megfordult a világ rendje, mégis, mert hogy a tél csak nem marad el és a Tátrában meg mindenfelé, ahol a hegyvidék alkalmas a téli sportolásra, az immár évről-évre növekedik: a divat is megszokta, hogy mind többet foglalkoznak az észszerű és célszerű sportruhával.

Eredetileg azt tartották, hogy a téli sportnak csupán a fehér szín felel meg. De már tavaly télen is tapasztalhattuk, hogy az egyhangu fehérséget élénk színű sportöltözékek zavartak meg. Az idén a színek már valósággal lángolnak és ahol még látunk fehér sportruhát, az a legélénkebb színnel van szegélyezve. A sportöltözék legkedveltebb darabja a kötött selyemkabát, mely vagy egyszínű, vagy hozzá kötött tarka beleje van, miáltal színjátékosvá leszen. Kevésbé drága a bolyhos pamutból kézzel vagy géppel kötött kabát. Aki pedig meg akarja takarítani még ennek a költségek is nagy részét, az maga készíti el a kabátját.

Az idén a divatos kötött kabátnak nincs gallérja és ehelyett a csak mérsékelten kivágott nyak körül más színű kötött széllal van ellátva, ez a szél folytatódik a kabát alján is és ezzel megegyező a kézelő, a zseb szegélye és az övpánt. A rágombolt övpánton kívül széles kötött sál is láthatunk, mely lazán fogja körül a csípőt és elől könnyedén össze van fogva. Különösen szép szín-összeállítás a tangó (sárgás rozsdabarna) püspöklilával, rezedazöld okkersárgával, méregzöld ibolyakékkel, levendulakék teazölddel, szürkés-kék cseresznye-pirosal stb.

A kötött kabáthoz megfelelő a szoknya, mely ugyancsak kötött anyagból rövid és szűk formában készül, a két széle gyöngyház vagy nagy elefántcsont utánzatu gombbal gombolódik egész hosszában, hogy rödlizásnál az induláskor a szoknyát hamarosan le ehessen vetni és az ülésre tenni. Hogy a szél és hó ellen védekezzen, az igazi sportdama a kötött kabát alatt már nem viseli az ezelőtt annyira kedvelt szviter, mely nem mindenkinek illik, hanem a könnyű szövet vagy flanelbluz fölött úgynevezett szélfogó kabátot hord vaszonból vagy szarvasbőrből.

Pompás viselet a szarvasbőr-nadrág, de a kevésbé drága trikó sportnadrág is megfelel a célnak, melynek a színe meg kell hogy egyezzen a szoknya színével. Széles kötött sál, mely megvédi a nyakat és a száját, kötött keztü és kötött vagy bőrsipka, melyet mélyen a homlokra és a tarkóra lehet húzni, vízmentes bőrcipő és bokavédő teljessé teszi a célszerű és divatos sportöltözéket.

Most, hogy annyira kedvelik a prémet, a kötött kabáthoz is viselnek prémgallért és prém ujjahajtókát. Még megjegyezzük, hogy amikor színes sportöltözékekről van szó, ügyeljünk, hogy az valamiképp ne legyen túlságosan tarka, hanem a teljes célszerűsége mellett legyen minél izléesesebb. Hazafelé a sporttelepről a laza, bő, bolyhos szövetből varrt köpeny a legcélszerűbb és ez lehet tangó vagy dohányszínű, kén-sárga vagy méregzöld. Aki pedig a legegyszerűbbet szereti és nem kíván különösebben divatozni, az egyszerű kék, barna, zöld vagy mintás lodenből varrja meg a sportöltözékét. A szoknyaforma ugyanaz, csak a kabát lazább és az öve rá van tűzve.

A Tátrában a sportolással velejár az elegáns szalodai élet és ott különféle alkalmi öltözékekre is szükség van. Az esti öltözékekről már volt szó, most foglalkozzunk valamennyire a délutáni ruhákkal, azok anyagával és formájával. Ahogy a legújabb *Holzer*-modellek mutatják, leginkább lágy selyemszövetekből készítik, miután ezek redőzhetők a legkönnyebben. De kedvelt a bársony, bordás szövet és posztó is. Majdnem minden ruhán látható a csúcsos kivágás magasan álló csipkefodor dísszel. Az elől szétnyíló derékrészeket elütő selyem-, sifon- vagy batiszt-mellény egészíti ki, melyhez hozzáadják a csúcsos szoknya- és övrészt. A derékrészeket, melyek laza boleróként szétnyílnak, keskeny prémsikkal szegélyezik. Kedvelt nagyon a hosszú oroszos bluz, harangalaku prémes vagy pliszés csiporésszel. Eredeti viselet hozzá a mélyen lenyúló öv légy selyemből, melyet a selyem egész szélességében kötnek meg. De az ilyen alaku széles öv csak nagyon karcsu természetek felel meg.



1. sz. Divatos alkalmi hajviselet.

3. és 3a. sz. Anyag: 2 m. hosszú, 110 cm. széles tüll; 2 m. hosszú, 45 cm. széles csipkeszövet; 3/4 m. hosszú, 4 cm. széles betét; 21 gomb. A vajszerű könnyű tüllbluz hosszú ujjakkal van szabva, amelyeket az alsó szélükön egy fejecskébe húzunk. A bluz hasonlószerű csipkeszövet felső bluz borítja. Ezt a vállakon kissé behúzzuk. A gyöngyházgombokkal kivarrt, szegélybe tűzött tüllbet tet tüllplisszé határolja, amelyet neilejtsponokkal himzett keskeny pánttal varrunk fel; ez határolja a nyakkivágást is. A felső bluznak félhosszu kimonóujjait santillibetéttel felvarrt plisszé határolja.

5. és 5a. sz. Anyag: 1 1/2 m. hosszú, 110 cm. széles sifon; 6 gomb. A levélzöld sifonbluz fehér ponzsiselemmel van bélelve. Az elejét, hátát és az ujjait csoportos, 1 cm. széles kiálló szegélyekbe varrjuk. A vállpántot lyukacsos géphímzéssel varrjuk fel. Hasonló lyukacsos-hímzés díszíti a hajtókát, ujjfogalókat s a magasan álló lószőrfa-lakkal

Szabásminták megrendelését közvetlenül a Divat Ujság kiadóhivatalába kell címezni: VIII., Rökk Szilard-u. 4.

Bluzok bő kimonóformában

áthuzott gal-
lért, amelyet
a lehajtott
gallérral, lyu-
kacsos sze-
géllyel egye-
sítünk. Az
előli kapcsolt
bluzt az alsó
szélén 5 cm.
széles, egye-
nes foglalóba
tűzzük.

6. és 6a. sz.
Anyag: 2 m.
hosszu, 90 cm.
széles, mintás
selyem; 1/2 m.
h. 60 cm. sz.
fekete seym.
Az egyszeri
mintás se-
lyembluznak
a 31. és 32. fig.
szerint sza-
bott elején és
hátán figye-
lembe ve-
endő a behaj-
tás. Az elejét
kereszt és
pont szerint
rácba tűz-
zük, ezenki-
vül a felső
szélén csilla-
gig a hátrész
bőségének megfelelően behúzzuk. A hátrészt keskenyen szegé-
lyezzük és az előli részre varrjuk. A hátsó varrást 5 cm. szé-
les laporsánc takarja. A 33. fig. szerint a hajtásvonalát figye-
lembe véve szabott gallért, a 6 cm. széles, rézsut újjhajtókát s
a nyakkendőt lágy, fekete selyemből szabjuk. A bluzt előli
láthatatlanul gombjuk.



Kész szabás szám 9148. I. II. és
III. nagyságban kapható.
2-2a. sz. Bluz fehér kínai kreppből.
II. nagyság. Szab., magy.: mintav
5. XXXVI. sz., 207-211. fig.

Kész szab. sz.
9149. II. és III.
nagyságban
kapható.
3-3a. sz. Bluz
tüllből és eszp-
keszövetből.

A kész szabás szám 9150. I. II. és III.
nagyságban kapható.
4-4a. sz. Bluz mosótüllből betétdísz-
snel. II. nagyság. Szab., magy.: m-iv
5. XXXV. sz., 204-206. fig.

Kész szabás szám
9151. II. III. és IV.
nagyságban kap-
ható.
5-5a. sz. Bluz zöld
sifonból hogyes ki-
vagással.

Kész szabás szám 9152. II. III. és IV.
nagyságban kapható.
6-6a. sz. Bluz csereznyepiros mintás
selyemből, elől kapcsoltva. III. nagys.
Szab.: mintav 5. VI. sz., 31-33. fig.

valanszien-
csipkével dí-
szítve.

12. sz.
Anyag: 2 m.
hosszu, 130 cm.
(pelyhes) boly-
hos szövet; 1 m.
hosszu, 75 cm.
sz. török mintá-
zatu muszlin; 2
m. h. 1 cm. sz.
fekete bár-ony-
szalag; 2 bojt.
Acereznyepiros
szövet pon-
gyolát az 1-
5. fig. szerint
szabjuk. Az
ujjakkal sza-
bott elejét és
hátát a kis
rajz méretei
szerint ki-
egészítjük, a
hosszát de-
réktől mérve.
Ezenkívül
minden sza-
báson figye-
lembe ve-
endő a behaj-
tás. A bal előli
rész csupán
előli középig
szabjuk. A re-
szeket szám

szerint egyesítjük, azután az oldal-, illetve az ujjvarráson, a dupla-
vonal mentén hasítékokat dolgozunk ki s a 3. fig. szerinti éket feltűz-
zük. A jobb előli részt rajz szerint muszlinnal borítjuk. A kivágott
szélét bársonyszalag határolja. A gallért és az ujjak hajtókáját a 4. és
5. fig. szerint fekete bársonyból szabjuk és könnyű bélessel látjuk el.

14. és 14a. sz. Anyag: 2 1/2 m. hosszu, 110 cm. széles moaré; 1 selyemből.
A fekete moaré bengalinalnak széles előli lapját oldalt rácokba rak-
juk, jobboldalt a rácokat feltűzzük s itt a feltűzött hátsó lappal meg-
erősítjük. Az előli lap bal széle szabadon borítja a hátsó lapot és a
szabad esarpal alá nyúlik, amelynek alsó széle le van keskenyítve.
A hátsó lap bal szélét a felső felében a térdig érő ponzi bélessaljal
egyesítjük, az alsó szélét szabadon hagyjuk. A tűzést selyemből
díszíti. Az alj lent 180 cm. bő.

15. és 15a. sz. Anyag: 1 1/4 m. hosszu, 150 cm. széles posztó; 22 gomb. A finom
fekete posztóalj egy egyenes lappal áll; lent igen szűk és a csipőkön
előli és hátul mély rácokkal áll el. Előli a jobb szélén a bal alá tűzzük
és posztógombokkal díszítjük. A varrást lent hasítékszerűen varrat-
lanul hagyjuk. Az alsó szélét hátul kerekken kivágjuk.


16. és 16a. sz. Anyag: 3 1/4 m. hosszu, 100 cm. széles moaré; más szövetnél
120 cm. széles posztón kívül, amelyből csupán 2 1/2 m. kell, mivel ezt harant is
szabhatjuk. A kissé tűzött, a
kis rajz 83-86. fig. szerint
fekete moaré-bengaliból sza-
bott moaré jobb és bal lapját
a felső felében a haránt elő-
rajzolt vonalig bélsőből sza-
bjuk. A bal lapot a finom dupla
vonal mentén hasítékkal lát-
juk el és a kereszt és pont



Kész szabás szám 9154. I. II. és III. nagy-
ságban kapható.
12. sz. Célyszerű pongyolakabát. II. nagyság
Szab. és hátkep: mintav 5. I. sz., 1-5a. fig

res övpánt díszíti.

19. és 19a. sz. Az
öltözetek részben kö-
tötték, részben horgol-
tak vagy kötött szövet-
ből valók. A fiabábu a
240. fig. szerint zöld,
szürke és fekete pa-
mutból szabott haris-
nyába és a 241. fig. sze-
rint pamutból, gyapju-
ból szabott nadrágba
van öltöztetve. A 242.
és 243. fig. szerinti fe-
hér pamutból való be-
tétet és gallért hátul
egymásra gomboljuk s
előli vörös selyemből-
tal díszítjük. A 244. és
245. fig. szerint szürke
pamutkabátnak 246. fig.
szerinti gallérja s alsó
ujja a hajtás vonalig
zöld pamutból való. A
247. fig. szerinti zöld,
19. sz. A 75. sz. ránk kivarrás-
nak term. nagysagu részlete



Kész szabás szám 9153.
I. II. és III. nagyság-
ban kapható.
7. sz. Szobalány ruha
és köténytálasához. I.
nagyság. Szab. m-iv.
XXXIV. sz., 192-202. fig



Kész szab. sz. 9155.
II. III. és IV.
nagyságban
kapható.
8a. sz. Bluz-
szavagy kabá-
tos ruhához való
alj csikosszö-
vetből, kövé-
rebb alakra.



hátkepe.



13. sz. Aláló keztü. Szab.:
mintav 5. XXXIV. sz., 203. fig.

7., 7a. és 13. sz. Anyag a ruhához: 1 1/4 m. hosszu, 100 cm. széles
fekete alpákka; 5 gyöngyhagomb; 1 báröv; a kötényhez, gallérhoz és
közleához: 1 1/4 m. hosszu, 70 cm. széles, pettyes
fekete müll; 4 m. hosszu, 1 cm. széles csipkebe-
tét; a keztüához: 65 cm. hosszu, 80 cm. széles
fekete vászon; 1 1/2 m. hosszu, 12 cm. széles vert
csipke. A simán bélelt bluznak előli részeit
szabás előtt, a szabás vonaljelzése szerint
hat 1 cm. széles szegélybe varrjuk, a jobb
előli szélét pedig 5 cm. széles ranc takarja.
A hátrészbe jelzés szerint egy rancot tű-
zünk, a vonal mentén pedig huzókorcot
varrunk fel. Az ujjakat a fiókszerű rajzon
belül négy szegélybe varrjuk. A dupla
vonal mentén hasítékokat dolgozunk; a hasi-
tékok előli szélét 2 cm.
széles kihajtott ranc
a hátsó szélét pedig
1 1/2 cm. széles túl-
érő csik takarja. A
gombos kezelőt és
a balra átgombolt
állógallért szegély-
bevarrt szövetből
szabjuk. Az alj baloldali hasítékába zse-
bet varrunk. A 129. és 200. fig. szerint sza-
bott kihajtott gallért és kezelőt keskeny fog-
lalóba foglaljuk és a szélétől 1 cm. nyíre be-
tétel díszítjük, a szélét 1 cm. széles rézsut
pánt szegélyezi. A 201. és 202. fig. szerint
szabott kötényt hasonló 2 cm. széles pánt
díszíti. A kötényre vonaljelzés szerint övet
tűzünk, ehhez pedig 6 cm. széles, 50 cm.
hosszu kötőszalagokat varrunk. A tálaló-
keztüének a 203. fig. szerint vászonból két
részt szabunk, az oldalsót s a felsőt közepén
végig egészben, egy részt pedig barhetből az
előrajzolt vonalig erőden. Ennek hosszában a
részeket egymásra tűzzük és három oldalt
összevarrjuk. A keztüüt vert csipke és lapos
varrás díszíti.

8. és 8a. sz. Anyag: 2 1/4 m. hosszu, 120 cm.
széles szövet; 13 gomb. A szürke-fekete csikos

angol
szövet
mide-
res alj-
nak
jobb előli lapját a be-
léle szabott pánttal a
bal lapra tűzzük át szé-
lesen. Ezt gombokkal
megerősített rácba va-
saljuk. A pántok alá két
hengergélyt tűzünk
lerészutosan, amelyek-
nek a végét himzett
„legy“ díszíti. Hátul a
jobb lap a bal takarja,
gombokkal díszítve.

9. sz. A fehér se-
lyem trikófűző csupán
kevés halcsonttal
van ellátva és tekin-
tetten arra, hogy
igen testhez simuló,
hosszúsága dacára
ülésnél sem kelle-
metlen. A melltartó
tetszés szerint iga-
zítható vállpánttal
van ellátva. A fű-
zést hátul zsinór fű-
zéssel és az alsó
szélén kétharisnya-
tartóval látjuk el



Kész szabás sz.
9155. II. III. és
IV. nagyságban
kapható.
14-14a. sz. Mo-
aréj előli sima,
Jobboldalt kissé
felszedve.
Kész szabás
szám 9156. I. és
II. nagyság-
ban kapható.
15-15a. sz.
Fekete posztó-
alj oldalt fel-
szedve.
Kész szabás szám
9157. I. és II. nagy-
ságban kapható.
16-16a. sz. Tunikás
alj fekete moaréból.
II. nagyság. Szab.:
mintav 5. XVI. sz.,
83-85. fig.
Kész szabás szám 9158.
III. és IV. nagyságban
kapható.
17-17a. sz. Alj bordá-
zott bársonybol kövé-
rebb nőnek. III. nagy-
ság. Szab.: mintav 5.
XV. sz., 81-82. fig.

A 10. állása mutatja az alja alkát.

A babaruhák szabása a megjelölt nagyságban 40 filléért kapható.

Kicsinyeinknek karácsonyra.

csücskös sapkát fönt a hajtvonal mentén lehajtjuk. A leánybábu a 248. és 249. fig. szerinti fehér, kötött ingnadragót, fehér harisnyát és fekete cipőt visel. A két utóbbit a 61-63. fig. szerint szabjuk. A 15 cm. hosszú, 40 cm. bő alj zöld pamutból való, lent három sor beléhgorgolt vörös csikkal díszítve. Hasonlóképpen díszítjük a 251. fig. szerinti fehér kötenyt. A 250. fig. szerinti fekete midert zsinórral fűzzük. A felső szélén összehúzott 252. fig. szerinti kalapot, a finom vonalok között, vörös csik díszíti.

20. és 20a. sz. A leánybábú ingnadragóját a 60. s a harisnyáját a 61. fig. szerint trikóból szabjuk. A cipője a 62. és 63. fig. szerint bőrből való, a talpán kemény papírbetéttel. A világoskék batisztruhának 64. fig. szerinti derekát, 65. fig. szerinti gallérját s a 15 cm. hosszú, 80 cm. bő ráncolt alját betét díszíti. A 66. fig.



Kész szabás szám 9161. leány, 9162. fiú. 20-20a. sz. Babupár, 38 cm. magas Szab.: mintáiv 5. XIII. sz., 60-75. fig.

nyácskát kockás szövetből szabjuk, valamint a midert és válltartókat a 79. és 80. fig. szerint. Az utóbbit kereszt és pont sze-

24. sz. A kétsoroson gombolt ujjast a 44-47. fig. szerint fehér pamutból kötjük, egy szemet jobbra, egyet pedig balra kötve, vagy kötött szövetből szabjuk. A 48. és 49. fig. szerint fehér gyapjúplüssgallért és karmantyút könnyű flanellel és szaténnal béleljük, fejecske és lábak díszítik.

26. sz. A 76-78 fig. szerinti fehér gyapjuszövetből szabott bluz előli részeit a szabásnál, elől középen, felében 3 cm. szövettel toldjuk meg az álló ráncok számára. Az ujjakat fönt és lent behúzzuk és anyakivágáshoz hasonlóan foglaltóba foglaltjuk. A 80 cm. bő, 13 cm. hosszú szok-



Kész szabás szám 9169. I. II., III. és IV. nagyságban kapható. 81. sz. Batizt alszoknya legújabb szűk forma, kezilim-éssel. II. nagyság. Szab., magy.: mintáiv 5. XVII. sz., 87-89. fig.

rint ráncba rakjuk. A díszit cipke és bársonyszalag egészíti ki.

32. sz. Anyag: 4 1/2 m. hosszú 110 cm. széles sál; 1 1/2 m. hosszú 6 cm. széles moaré szalag; 80 cm. hosszú, 14 cm. széles hasonló szalag; egy rozsa. A csinos szabásu ruhát könnyű fehér selyem alpra, tejfehér sifonból szabjuk. Az elől baloldalt kapcsolt belédsereket a 166. és 167. fig. szerint, a bal szél körvonalának figyelembevételével szabjuk, még pedig az előrajzolt vonalig sifonból, ez alatt pedig selyemből. A betétet a 165. fig. szerinti alpnak megfelelően ráncolt sifonból szabjuk. A derék felsőszövetét a bal szél körvonala figyelembe veendő. A 169. fig. szerint szabott hátrészek egymást keresztezik. A széleit átvágott lyukacsos szegély díszíti, ép úgy mint a fodorét. A 170. fig. szerint szabott, csillagok között behuzott ujjakat lyukacsos szegélyvel varrjuk fel és 6 cm. széles kézelővel határoljuk, amelyet két 7 cm. széles fodor és a végén csokorra kötött moarészalag díszít. A nyakkivágást felében 1 1/4 m. hosszú, 15 cm. sz. fodor határolja, amelynek elől balra átkapcsolt végét bekerítjük. Hátul a középtől 8 cm. nyire a fodorba határoljuk a kapcsolt kékmoaré szalagot húzzuk át. A kis rajz 172a. fig. szerint szabott alját, a 172b. fig. szerinti fodorral betűjelzés és az alsó vonal jelzése szerint varrjuk fel. A válljelzés szerint felvart fodrok felében 115 cm. bőek és 23 cm. szélesek,



40. sz. Az 53. sz. hátkepe.



41. sz. Az 91. sz. hátkepe.



Kész szabás szám 9163. 21. sz. Díszes köteny. Szab., magy.: m-iv 5. VII. sz., 34. fig.

szerinti, fehér batizt fejkötőt elől 5 cm. széles, lent 1 cm. széles himzés díszíti. A vonal mentén húzókorral és kötő szalagokkal látjuk el. A fubábú ingnadragóját és harisnyáit a 60. és 61. fig. szerint szabjuk, a 67-69. fig. szerinti barna bőrszandálok talpait kemény papírral keményítjük. A 68. fig. szerinti övet

Kész szabás sz. 9164. I. és III. nagys.kapható. 22. sz. Köteny számítás szövetből. Szab., magy.: m-iv 5. VIII. sz., 35-38. fig.

Kész szabás sz. 9165. I. és III. nagys.kapható. 23. sz. Köteny szines himzésel. Szab., magy.: mintáiv 5. IX. sz., 37-41. fig.

Kész szabás szám 9159. a fiú, 9160. leány. 19-19a. sz. Babupár, 38 cm. magas. Tiroli viselet. Szab.: mintáiv 5. XXXI. sz., 210-252. fig.

a 67. fig. kis hasitékán húzzuk át és oldalt felgomboljuk. A nadrágot, zubbonyt és sapkát a 70-75. fig. szerinti fehér vászonzól szabjuk. A nadrágot behúzza a derékhoz varrjuk, a zubbonyt elől és



Kész szabás szám 9167. 25. sz. 59 cm. nagyságú bábú matróruhában. Ehhez 27-30. és 38. sz. Szab.: m-iv 5. XXX. sz., 222-239. fig.

hátul, jelzés szerint ráncokba rakjuk; hátul a ránc alatt, a dupla vonal szerint hasitékot dolgozunk ki. A zubbony széleit 2 cm. széles, kék szegélyű részt pánt határolja, épp úgy mint a 2 cm. széles, oldalt L betűnél szövetpánttal

Kész szabás szám 9166. 24. sz. Kötött ujjas, karmantyú és gallér 6 cm. nagy bábunak. Szab.: mintáiv 5. XI. sz., 44-49. fig.

felelősitett övet. A sapka karimájának felvarrását 1 cm. széles kék pánt takarja; úgy ezt, mint a tejrészeket dupla szövetből szabjuk.

Kész szabás szám 9168. 26. sz. Ruha kiserelhető bluzzal 38 cm. nagyságú bábunak. Szab.: mintáiv 5. XIV. sz., 76-80. fig.

27-30. sz. A 25. számú 59 cm. nagyságú bábunak alsó ruházat és köteny. Szab., magy.: I. ott.



Kész szabás szám 9170. I. és II. nagyságban kapható. 32. sz. Alkalmi ruha fehér sifonból. Ehhez 76. sz. II. nagyság. Szab.: mintáiv 5. XXXI. sz., 165-172. fig.

33. sz. Játékszer. 34. sz. Automobil bábunak.

35. sz. Játékzongora.

Kész szabás sz. 9171. II. és III. nagys.kapható. 36. sz. Ruha mellénydíszes. Ehhez 77. sz. II. nagys. Szab.: m-iv 5. V. sz., 23-30. fig.

Kész szabás szám 9172. II. nagyságban kapható. 37. sz. Látozatóruha bengaliból, csipke stuart gallérral. Ehhez 78. sz.

38. sz. Iskolapad bábunak és taska.

Kész szabás szám 9173. I. és II. nagyságban kapható. 39. sz. Látozatóruha fako rózsszín posztóból, könnyű himzéssel. Ehhez 79. és 80a. sz. I. nagys Szab.: mintáiv 5. III. sz., 10-13. fig.

és sportidényre




47. és 47a. sz.

Anyag: 4 m. h., 110 cm. sz. tüll; 1 m. h., 45 cm. sz. selyem. Az elefántcsontszínű tüllruha rózsaszín ponzsi alsórúhával készül. A rövid bélésaljst plissirozott fodor határolja, amelynek felvarrását a felső, plissirozott alrész takarja. A kimonó derékrészeket a vállakon ráncokba rakjuk. A szögletes kivágást felálló tüllplisszé díszíti. Az ujjakat haránt fektetett 10 cm. széles szegéllyel és selyempanttal felerősített tüllplisszé díszíti. A mideres öv rózsaszín selyem.

48. és 48a. sz.

Anyag: 4 m. hosszú, 120 cm. széles selyemgáz; 10 cm. hosszú, 120 cm. széles sifon; 1 1/4 m. hosszú, 18 cm. széles tüllcsipke; 4 m. hosszú, 12 cm. széles vízzöldszínű liberti szalag. A ruha fehér selyem bélésre van dolgozva. A kivágott bélésderéket a 183. fig. szerinti sifon válpánt díszíti, amelyet a felső szélén egy fejcskébe húzunk és lent behúzzuk. A 184. fig. szerinti bélésujjakat valansziencsipke díszíti. Az ujjaknak 187. fig. szerinti felsőszövetét a 185. és 186. fig. szerinti szabott előli és hátrész mélyített karöltőjébe varrjuk. A szélét 65 cm. széles, 65 cm. bő fodor határolja. A felső csillagig behúzzuk s az elejét és hátát a pántra tűzzük. A 170 cm. bő csipketodrot előli a rózsaszín alatti ráncba tűzzük. Az ujjakat a összehúzó L betűt L-re illesztve a bélés-



Kész szabás szám 9176. II. nagyságban kapható. 46. sz. Lovaglóruha férfinyeregben való lovaglásra alkalmas. Az alj részletmintája: mintáiv 254. fig.

lédereket a 142. fig. szerinti sifonbetét díszíti, felső szélénél fogva a vállvarrásba illesztve. A 143. fig. szerinti Stuart-gallérral szabott csipkemellényt az előrajzolt bevarrásokkal dolgozzuk ki. Ezt a részt a vállon csillagig behúzzuk. A gallért hátul gallér magasságban, előli 20 cm-nyire az első szélétől keskenyedő fehér lószőrfonttal húzzuk át. A felsőszövet derék felső része damasztozott, az alsó fele és az ujjak sima selyemből valók. A derékrészeket a 144a. és b. fig. szerint szabjuk, a részeket a hasíték vonala mentén E-től F-ig egyesítve s az előrajzolt haránt vonal mentén áthajlítva. A szövet szabásánál a széleit, a karöltőt s a 145. fig. szerinti ujjak felső szélét 4 cm. széles szövetvel toldjuk meg s a részeket vágott széllel, a damasztozott részt legfőleg 8 cm. szélesen egymásra férceljük. A kézihimzés kidőgozása után a himzés a ső feleben a túlerő damasztozott részt óvatosan levágjuk. Az oldal- és ujjvarrásokat együttesen dolgozzuk ki, a hátsó ujjszélt csillagtól csillagig rátartva. A jobb derékrész előli balra átnyulik, amint ezt előli közepén láthatjuk. Sajátságos a kis rajz 146. és 147. fig. szerinti szabott, csupán 135 cm. bő alj. A 147. fig. szerinti bő lap kivágás szélét hátul a-tól b-ig a 146. fig. szerinti jobb lap hátsó szélét el egy e-től, azután a ballapottúlerő szélét c-től d-ig a jobbra tűzzük.



Kész szabás szám 9177. I. és II. nagyságban kapható. 47-47a. sz. Tanehoz való tüllruha fiatal leányoknak.

Kész szabás szám 9178. 88 cm. felsőbőség. I. nagyság. 48-48a. sz. Ruha aranyos pettyes fehér selyemgázból fiatal leányoknak. I. nagyság. Szab. mintáiv 5. XXXIII. sz. 183-180. fig.

A bal lap szélét főt szabadon hagyjuk, a tűzés vonalát egész föl kidőgozva s a hajtás vonala mentén befelé hajtv. Azután jelzés szerint 7 cm. széles ráncba rakjuk és később betűjelzés szerint a bajaderöv felső szélére varrjuk. A bal lap előli szélét az előli kapcsolt aljra varrjuk. Az adott szabást 55 cm-nyire rövidítjük. A jobb lap előli széle a vonal- és betűjelzés szerint e-től g-ig, f-en át a balra átnyulik és egy-két öltéssel rávarrjuk. A jobb



varrjuk, hátul két 25-25 cm. hosszú kaccsal díszítve.

53. sz. Anyag: 4 m. h., 120 cm. sz. moaré; 175 m. h., 5 cm. széles tüllplisszé; 1/2 m. hosszú, 45 cm. széles selyem. A közepes kék moaré bengalin ruhát elefántcsontszínű tüllplisszé és hársfavirág-színű selyem szalaggal díszíti. A derék részét a 158a. és b. fig. szerint szabjuk, a részeket szabás előtt a hasíték vonala mentén L-től M-ig egyesítve. Az előli szélét és a nyakkirovást, a 159. fig. szerinti hársfavirág-színű selyemgallért, valamint a 160. fig. szerinti moaré-hajtókát zsinór felett húzott szegélyezés díszíti. A kis rajz 161-164. fig. szerint szabott aljnak előli és hátlapját egysezerűen összevarrjuk. Hátul kereszt és pont szerinti ráncot rakunk és hasítékot dolgozzuk ki. A 164. fig. szerinti alsó szerpentinfodrot az alsó haránt vonalra illesztjük i-től k-ig; a 163. fig. szerinti felső fodrot pedig az alj első szélére.

54. sz. Anyag: 3 m. hosszú, 110 cm. széles damasztozott, 2 m. hasonló széles, sima selyem; 1/2 m. h., 110 cm. sz. sifon; 1 1/4 m. h., 22 cm. sz. tüllplisszé. Az elegáns hársfavirág-színű sima és damasztozott selyem alkalmi ruhát hasonlószínű kordonetselyem kézihimzés díszíti. Az előli kapcsolt szögletesen kivágott bé-



59. sz. Az 55. sz. am eleje.



Kész szabás szám 9185. II. és III. nagyságban kapható. 60. sz. Sportruha, divatos szabású kabát, előli gombolt ajkés sportnadrág.

Kész szabás szám 9188. 2-4, 4-6 és 6-8 éveseknek. 61. sz. Sportöltöny 4-6 éves fiúknak, kötött szwitter, nadrág és sapka.

Kész szabás szám 9187. 12-14 és 14-18 éveseknek. 62. sz. Sportruha 12-14 éves leányoknak. Kötés.

Kész szabás szám 9188. 92 cm. felsőbőség. 63. sz. Sportöltöny szwitterrel és buggyos nadrággal.

szabás szám I. nagyságban kapható. 58. sz. Alkalmi selyemruha legdivatosabb tunikával, csipke- és szörmediszszel. Ehhez 49. sz. ... 8 cm. m-erű aljat a sz 188-190 fig. szerinti aljat a bélésderékre rakjuk. A 8 cm. széles szegély felett a felsőszövet aljat 108 cm. bőségre húzzuk be. A 2 m. széles négyszeres laposráncba rakott bodorvarrását közepén összehajtott szalag takarja. A bal lap előli szélét viasz gyöngyör díszíti. Az előli kapcsolt alj hátul két 73 és 90 cm. hosszú szalaggal díszítjük össze, amelyek közül a hosszabbat a vállra, a rövidebbet pedig az aljra



Kész szabás szám 9189. 6-8, 8-10 és 10-12 évesnek. 64. sz. Ruha 10-12 éves leányknak. Szab. és hátkép: mintav. 5. XXIV. sz., 117-122a. fig.

Kész szabás szám 9190. 65. sz. Felöltöttetett bábu (6+ cm.). Ehhez 67. sz. Szab.: m-iv 5. XVIII. sz., 90-95. fig.

lap jobb kivágás szélét a belésaljra varrjuk, a balt a hajsvonala mentén kihajtuk s a felső szélét jelzés szerint ráncba rakjuk, azután a bajadérv kapcsolását eltkarva felkapcsoljuk. A felső szélén behuzott aljat elől 1, hátul 3 cm nyire a deréktől a derékra varrjuk. A kis rajz 148. fig. szerint szabott bajadérvot kellő bősre ráncolva varrjuk fel, elől a ráncokat főt laposab n rakva. Az öv alsó szabad szélét az aljlapokon finom vonalak jelzik. A ráncokat hátul és oldalt hosszabankönyű öltésekkel erősítjük meg. Elöl 70 cm. hosszú, 20 cm. széles himzett, sima selyem esarpdíz van.



Kész szabás szám 9191. I., II. és III. nagys. kapható. 66-69a sz. B-formszabásu ruha bársonyból skótkockás selyemmel díszítve. 1. nagys. Szab.: mintav. 5. XXXII. sz., 178-182. fig.

alsó miderszerü része selyem, a felső kimonórésze sítón, akimonórészek alsó szélét keskenyebb tüllesipke határolja. A lilabársonyszalag övet csokor díszíti.

60. sz. Anyag sz aljhoz és nadrághoz: 3 1/2 m. hosszú, 110 cm. széles sevio. Fahéj-színü sevióból szabjuk az aljat és nadrágot, sárga bolyhos kötött szövettől a kabátot. A bokáig érő alj két labból áll s a könnyebb lépkedés miatt gombolással van ellátva. Elöl, oldalt egy-egy zebbet tűzünk rá. A nadrág a sportolásoknak megfelelő. Az új szabásu kabátot elől és hátul két laposráncba rakjuk s elől baloldalt láthatatlanul gomboljuk. Az ujjakkal egybe dolgozott oldalrészekre nagy zsebeket varrunk. A derekat öv veszi körül, a nyakkivágást pedig főkaprém-gallér.



Kész szabás szám 9190. 67. sz. Ruha a 65. számu bábu-nak. Szab. és magy. I. ott.

Kész szabás szám 9192. 8-10, 10-12 és 12-14 évesnek.

68. sz. Kabát 10-12 éves leányknak. Szab., magy. és hátkép: m-iv 5. XXXVII. sz., 212-216a. fig.

I paszománybajt; paszományosüngő. Sötétkék damasztozott kolienből és hasonló színü sítónból készült öltözetet sárgás tüllel dolgozzuk. A belésaljat hátul felső-zövettel borítjuk. A háriánt fektetett előli lapot egy laposráncba s e mellett m g két másik ráncba rakiuk hátrafelé véve s itt még két könnyü ráncba rakva, ameyeket térd magasságban mgerősítük. A tüllel kimonó derekat szegélybe varrt vállpánt díszíti; gipür betéttel határoljuk s a hátrészt alatta finom, kiallo henger-szegélyekbe varrjuk. A derekat sifon borítja, amelyet vízszont előli kolien miderrészek borítanak. A mellnyrészeket gipürbetéttől készítjük ép úgy, mint a paszományosüngövel és plisszirozott tüllel szabóval díszített gallért. A terrakottaszínü moaré szalag-övet széles csokor és rojtos vég díszíti. Az ujjakat tüllelplisszével ellátott sifon kézelő határolja.

55. sz. Anyag: 3m. hosszú, 110 cm. széles kolien; 1 1/4 m. hosszú, 120 cm. széles sifon; 1 1/2 m. hosszú, 100 cm. széles tüllel; 2 1/2 m. hosszú, 5 cm. széles gipürbetét; 3/4 m. hosszú, 15 cm. széles moaré szalag;

56. sz. Anyag: 3 m. hosszú, 110 cm. széles selyem krepp; 2 m. hosszú, 105 cm. széles selyem tüllel; 1 m. hosszú, 50 cm. széles selyem; 1 m. hosszú, 45 cm. széles tarkán himzett tüllel; 2 1/4 m. hosszú, 11 cm. széles szelapánt; 1 m. bojtosvégü zsinór. A fehér krepp mimózaruhát himzés díszíti, amelyet püspökilasznü zefir pamattal dolgozzuk a zövetbe. A himzést tarkán himzett tüllel, vagy lila tülleszélpánttal is helyettesíthetjük. A himzés színéhez illik a széles ráncolt selyemöv és a gallér, amely hátul a kivágást határolja. Ujja három kerekre vágott tülledorból álló tunika, amely a szük előli hasított aljat díszíti. A duplán vett szövettől szabott fodrok széleit zsinórbetéttel látjuk el. Elöl kilátszik a derék himzése alól a húzott betét, hátul pedig ez adja a nyakkivágásig érő miderrészt. A mélyített karöltöbe simán varrt ujjak egészen a kivágásig terjednek. Az ujjak felső közepe hasított. A dísz himzés és bojtos végü lila zsinór eszszíti ki.



63. sz. A 96. számu köpeny belésének kidolgozása.

57. sz. Anyag: 3 1/4 m. hosszú, 110 cm. széles posztó; 1/4 m. hosszú, 110 cm. széles fehér sifon; 1 m. hosszú, 5 cm. széles valenzien csipke; 3 m. hosszú, 27 cm. széles szalag; 36 gömbölyü gomb. A könnyü tengerészkek posztóruha nagy csokorral díszített magas mideres övet virágokkal mintázott széles tafataszalagból szabjuk. A hosszú ujjakkal szabott derék-részek előli fehér sifonmellény felett keresztveződnék. A nyakkivágást valenzien csipkéből készült magas rüss, hajtóra és lehajtott gallér díszíti. Az ujjakat főt közepen hamis gombolással ellátott hasíték díszíti és posztó hajtókás foglalja, posztópánttal és csokorral. Az ujjakat borostyángombok díszítik. A csipkőn kiszélesedő lent szük aljat oldalt panieszerfen tűzzük fel.

58. sz. Anyag: 2 1/2 m. hosszú, 110 cm. széles sarmöz; 6 m. hosszú, 25 cm. széles tüllesipke; 1 1/2 m. hosszú, 8 cm. széles tüllesipke; 1 m. hosszú, 8 cm. széles szalag; 3 m. hosszú, 2 1/2 cm. széles szkunksz esik; 3/4 m. hosszú, 50 cm. széles fehér sítón. A mai divatot jellemzi az aljnak előli felnyuló fodor dísze. A ruha hárfavirág színü sarmözből, elefántesont fehér tüllesipkéből és sötét szőrméből van szabva. A szük selyem alj csipke díszét behúzza varrjuk fel. A legfelsővel szkunkszcsikot erősítünk meg. A szögletesen kivágott dereknak

59. sz. Anyag: 3 m. hosszú, 110 cm. széles selyem krepp; 2 m. hosszú, 105 cm. széles selyem tüllel; 1 m. hosszú, 50 cm. széles selyem; 1 m. hosszú, 45 cm. széles tarkán himzett tüllel; 2 1/4 m. hosszú, 11 cm. széles szelapánt; 1 m. bojtosvégü zsinór. A fehér krepp mimózaruhát himzés díszíti, amelyet püspökilasznü zefir pamattal dolgozzuk a zövetbe. A himzést tarkán himzett tüllel, vagy lila tülleszélpánttal is helyettesíthetjük. A himzés színéhez illik a széles ráncolt selyemöv és a gallér, amely hátul a kivágást határolja. Ujja három kerekre vágott tülledorból álló tunika, amely a szük előli hasított aljat díszíti. A duplán vett szövettől szabott fodrok széleit zsinórbetéttel látjuk el. Elöl kilátszik a derék himzése alól a húzott betét, hátul pedig ez adja a nyakkivágásig érő miderrészt. A mélyített karöltöbe simán varrt ujjak egészen a kivágásig terjednek. Az ujjak felső közepe hasított. A dísz himzés és bojtos végü lila zsinór eszszíti ki.

60. sz. Anyag: 3 1/2 m. hosszú, 110 cm. széles sevio. Fahéj-színü sevióból szabjuk az aljat és nadrágot, sárga bolyhos kötött szövettől a kabátot. A bokáig érő alj két labból áll s a könnyebb lépkedés miatt gombolással van ellátva. Elöl, oldalt egy-egy zebbet tűzünk rá. A nadrág a sportolásoknak megfelelő. Az új szabásu kabátot elől és hátul két laposráncba rakjuk s elől baloldalt láthatatlanul gomboljuk. Az ujjakkal egybe dolgozott oldalrészekre nagy zsebeket varrunk. A derekat öv veszi körül, a nyakkivágást pedig főkaprém-gallér.

61. sz. Anyag: 4 m. hosszú, 110 cm. széles kókás gyapjuszövet; 1 1/4 m. hosszú, 9 cm. széles gepcsipke; 2 1/4 m. hosszú, 18 cm. széles tafataszalag; 2 gomb. A 118. fig. szerinti az aló ujj körvonalát figyelembe veveszabott belésujjakats a fehérgepcspikéből a 118. fig. szerinti szabott betétet a belésd-rékba dolgozzuk. A belésujjakat csipkekéz-elő határoja. A derékrészeit a 119a és b. fig. szerinti szabjuk, a r-szeket szabás elől a hasíték vonalamentén L től M-ig egyesítve. A jobb derék rész a csupán a középső vonalig szabott balra atnyulnak a karöltöbe futó keskeny selyemszegély alatt rátűzzük. A 121.

62. sz. Anyag: 1 1/4 kiló fehér szkipamut. A szvitt rból és rövid nadrágból álló sportöltözet szviterjének új és eredeti a lehajtott gallérja. A fehér himző pamut kötést csupán jobb szemekkel dolgozzuk. Az ujjfogalót, a szviter alsó szélét s a nadrág szarait jobbra és balra kötjük. A sapkát és lábszarvédőt hasonlóképen kötjük.

63. sz. Anyag: 1 1/2 kiló pamut. A nadrághoz: 1 1/2 m. h., 130 cm. sz. velur. A bricseszadrágot ját s az ujjak kézelőt ívezetten díszítjük. A felső ujjrészek a kabátrészekkel egybe vannak dolgozva. A nagy zsebeket oldalt varrjuk fel. A nyakdísz szkunkszprám.

64. sz. Anyag: 1 1/2 kiló pamut. A nadrághoz: 1 1/2 m. h., 130 cm. sz. velur. A bricseszadrágot ját s az ujjak kézelőt ívezetten díszítjük. A felső ujjrészek a kabátrészekkel egybe vannak dolgozva. A nagy zsebeket oldalt varrjuk fel. A nyakdísz szkunkszprám.

65. sz. A bábu öltözeke ingből, nadrágból, cipőből és harsnyából áll. A fehér vászoninget a 90. fig. szerint elől, hátul és főt kövően egybeszabjuk és kereszt és pont szrint laposráncba rakjuk. Oldalt a dupla vonal szerint hasítékkal látjuk el és szelipánttal díszítjük. A 91-94. fig. szerinti fehér sevióból szabott kabátot szatennal beléjük. A sapkát, keztyűt és lábszarvédőt a 95-98. fig. szerinti fehér pamutból kerekre kötjük. A finom vonalig, egy szemre jobbra, egyet balra, egyet-ekent mindöz jobbra s szimmel kötött keztyűn a 149-150. számok között hasítékot hagyunk, amelybe a 97. fig. szerinti hüvelykujjat varrjuk. A lábszarvédőt főt és lent a finom vonalak között jobbra, váltakozva egy szemre jobbra egyet pedig balra kötünk.

66. és 66a. sz. Anyag: 4 1/2 m. hosszú, 70 cm. széles bársony; 1 1/4 m. hosszú, 50 cm. széles kókocás selyem; 45 cm. hosszú, 13 cm. széles gepcsipke; 15 cm. hosszú, 120 cm. széles sifon; 6 kómbforma; 2 selyembajt. A 173. és 174. fig. szerinti szabott előli kapcsolott belésderekát a 175. és 176. fig. szerinti betét díszíti. A felső közepen egymá-ra illesztett részt gepcsipkéből szabjuk. Fzt azután a felső szélét és a finom vonal menten zsinór felett

67. sz. Anyag: 3 m. hosszú, 110 cm. széles kolien; 1 1/4 m. hosszú, 120 cm. széles sifon; 1 1/2 m. hosszú, 100 cm. széles tüllel; 2 1/2 m. hosszú, 5 cm. széles gipürbetét; 3/4 m. hosszú, 15 cm. széles moaré szalag;

68. sz. Anyag: 3 m. hosszú, 110 cm. széles kolien; 1 1/4 m. hosszú, 120 cm. széles sifon; 1 1/2 m. hosszú, 100 cm. széles tüllel; 2 1/2 m. hosszú, 5 cm. széles gipürbetét; 3/4 m. hosszú, 15 cm. széles moaré szalag;

69. sz. Anyag: 3 m. hosszú, 110 cm. széles kolien; 1 1/4 m. hosszú, 120 cm. széles sifon; 1 1/2 m. hosszú, 100 cm. széles tüllel; 2 1/2 m. hosszú, 5 cm. széles gipürbetét; 3/4 m. hosszú, 15 cm. széles moaré szalag;

70. sz. Nadrág könnyü himzéssel 7/4 éves leányknak. Szab., magy. és rajz: m-iv 5. XIX. sz., 119. fig.

71-72. sz. Állkendő, ujjas könnyü himzéssel piciny gyermeknek. Szab., magy. és rajz: mintav. 5. XX. sz., 100-106. fig.

73. sz. Anyag: 1 1/2 kiló pamut. A nadrághoz: 1 1/2 m. h., 130 cm. sz. velur. A bricseszadrágot ját s az ujjak kézelőt ívezetten díszítjük. A felső ujjrészek a kabátrészekkel egybe vannak dolgozva. A nagy zsebeket oldalt varrjuk fel. A nyakdísz szkunkszprám.

74. sz. Anyag: 1 1/2 kiló pamut. A nadrághoz: 1 1/2 m. h., 130 cm. sz. velur. A bricseszadrágot ját s az ujjak kézelőt ívezetten díszítjük. A felső ujjrészek a kabátrészekkel egybe vannak dolgozva. A nagy zsebeket oldalt varrjuk fel. A nyakdísz szkunkszprám.

75. sz. Anyag: 1 1/2 kiló pamut. A nadrághoz: 1 1/2 m. h., 130 cm. sz. velur. A bricseszadrágot ját s az ujjak kézelőt ívezetten díszítjük. A felső ujjrészek a kabátrészekkel egybe vannak dolgozva. A nagy zsebeket oldalt varrjuk fel. A nyakdísz szkunkszprám.

76. sz. Anyag: 1 1/2 kiló pamut. A nadrághoz: 1 1/2 m. h., 130 cm. sz. velur. A bricseszadrágot ját s az ujjak kézelőt ívezetten díszítjük. A felső ujjrészek a kabátrészekkel egybe vannak dolgozva. A nagy zsebeket oldalt varrjuk fel. A nyakdísz szkunkszprám.

77. sz. Anyag: 1 1/2 kiló pamut. A nadrághoz: 1 1/2 m. h., 130 cm. sz. velur. A bricseszadrágot ját s az ujjak kézelőt ívezetten díszítjük. A felső ujjrészek a kabátrészekkel egybe vannak dolgozva. A nagy zsebeket oldalt varrjuk fel. A nyakdísz szkunkszprám.

78. sz. Anyag: 1 1/2 kiló pamut. A nadrághoz: 1 1/2 m. h., 130 cm. sz. velur. A bricseszadrágot ját s az ujjak kézelőt ívezetten díszítjük. A felső ujjrészek a kabátrészekkel egybe vannak dolgozva. A nagy zsebeket oldalt varrjuk fel. A nyakdísz szkunkszprám.

79. sz. Anyag: 1 1/2 kiló pamut. A nadrághoz: 1 1/2 m. h., 130 cm. sz. velur. A bricseszadrágot ját s az ujjak kézelőt ívezetten díszítjük. A felső ujjrészek a kabátrészekkel egybe vannak dolgozva. A nagy zsebeket oldalt varrjuk fel. A nyakdísz szkunkszprám.

80. sz. Anyag: 1 1/2 kiló pamut. A nadrághoz: 1 1/2 m. h., 130 cm. sz. velur. A bricseszadrágot ját s az ujjak kézelőt ívezetten díszítjük. A felső ujjrészek a kabátrészekkel egybe vannak dolgozva. A nagy zsebeket oldalt varrjuk fel. A nyakdísz szkunkszprám.

81. sz. Anyag: 1 1/2 kiló pamut. A nadrághoz: 1 1/2 m. h., 130 cm. sz. velur. A bricseszadrágot ját s az ujjak kézelőt ívezetten díszítjük. A felső ujjrészek a kabátrészekkel egybe vannak dolgozva. A nagy zsebeket oldalt varrjuk fel. A nyakdísz szkunkszprám.

82. sz. Anyag: 1 1/2 kiló pamut. A nadrághoz: 1 1/2 m. h., 130 cm. sz. velur. A bricseszadrágot ját s az ujjak kézelőt ívezetten díszítjük. A felső ujjrészek a kabátrészekkel egybe vannak dolgozva. A nagy zsebeket oldalt varrjuk fel. A nyakdísz szkunkszprám.

83. sz. Anyag: 1 1/2 kiló pamut. A nadrághoz: 1 1/2 m. h., 130 cm. sz. velur. A bricseszadrágot ját s az ujjak kézelőt ívezetten díszítjük. A felső ujjrészek a kabátrészekkel egybe vannak dolgozva. A nagy zsebeket oldalt varrjuk fel. A nyakdísz szkunkszprám.

84. sz. Anyag: 1 1/2 kiló pamut. A nadrághoz: 1 1/2 m. h., 130 cm. sz. velur. A bricseszadrágot ját s az ujjak kézelőt ívezetten díszítjük. A felső ujjrészek a kabátrészekkel egybe vannak dolgozva. A nagy zsebeket oldalt varrjuk fel. A nyakdísz szkunkszprám.

85. sz. Anyag: 1 1/2 kiló pamut. A nadrághoz: 1 1/2 m. h., 130 cm. sz. velur. A bricseszadrágot ját s az ujjak kézelőt ívezetten díszítjük. A felső ujjrészek a kabátrészekkel egybe vannak dolgozva. A nagy zsebeket oldalt varrjuk fel. A nyakdísz szkunkszprám.

86. sz. Anyag: 1 1/2 kiló pamut. A nadrághoz: 1 1/2 m. h., 130 cm. sz. velur. A bricseszadrágot ját s az ujjak kézelőt ívezetten díszítjük. A felső ujjrészek a kabátrészekkel egybe vannak dolgozva. A nagy zsebeket oldalt varrjuk fel. A nyakdísz szkunkszprám.

87. sz. Anyag: 1 1/2 kiló pamut. A nadrághoz: 1 1/2 m. h., 130 cm. sz. velur. A bricseszadrágot ját s az ujjak kézelőt ívezetten díszítjük. A felső ujjrészek a kabátrészekkel egybe vannak dolgozva. A nagy zsebeket oldalt varrjuk fel. A nyakdísz szkunkszprám.

88. sz. Anyag: 1 1/2 kiló pamut. A nadrághoz: 1 1/2 m. h., 130 cm. sz. velur. A bricseszadrágot ját s az ujjak kézelőt ívezetten díszítjük. A felső ujjrészek a kabátrészekkel egybe vannak dolgozva. A nagy zsebeket oldalt varrjuk fel. A nyakdísz szkunkszprám.

61. sz. Anyag: 1 1/4 kiló fehér szkipamut. A szvitt rból és rövid nadrágból álló sportöltözet szviterjének új és eredeti a lehajtott gallérja. A fehér himző pamut kötést csupán jobb szemekkel dolgozzuk. Az ujjfogalót, a szviter alsó szélét s a nadrág szarait jobbra és balra kötjük. A sapkát és lábszarvédőt hasonlóképen kötjük.

62. sz. Anyag: 2 1/2 m. hosszú, 110 cm. széles selyem krepp; 2 m. hosszú, 105 cm. széles selyem tüllel; 1 m. hosszú, 50 cm. széles selyem; 1 m. hosszú, 45 cm. széles tarkán himzett tüllel; 2 1/4 m. hosszú, 11 cm. széles szelapánt; 1 m. bojtosvégü zsinór. A fehér krepp mimózaruhát himzés díszíti, amelyet püspökilasznü zefir pamattal dolgozzuk a zövetbe. A himzést tarkán himzett tüllel, vagy lila tülleszélpánttal is helyettesíthetjük. A himzés színéhez illik a széles ráncolt selyemöv és a gallér, amely hátul a kivágást határolja. Ujja három kerekre vágott tülledorból álló tunika, amely a szük előli hasított aljat díszíti. A duplán vett szövettől szabott fodrok széleit zsinórbetéttel látjuk el. Elöl kilátszik a derék himzése alól a húzott betét, hátul pedig ez adja a nyakkivágásig érő miderrészt. A mélyített karöltöbe simán varrt ujjak egészen a kivágásig terjednek. Az ujjak felső közepe hasított. A dísz himzés és bojtos végü lila zsinór eszszíti ki.

63. sz. Anyag: 1 1/2 kiló pamut. A nadrághoz: 1 1/2 m. h., 130 cm. sz. velur. A bricseszadrágot ját s az ujjak kézelőt ívezetten díszítjük. A felső ujjrészek a kabátrészekkel egybe vannak dolgozva. A nagy zsebeket oldalt varrjuk fel. A nyakdísz szkunkszprám.

64. sz. Anyag: 1 1/2 kiló pamut. A nadrághoz: 1 1/2 m. h., 130 cm. sz. velur. A bricseszadrágot ját s az ujjak kézelőt ívezetten díszítjük. A felső ujjrészek a kabátrészekkel egybe vannak dolgozva. A nagy zsebeket oldalt varrjuk fel. A nyakdísz szkunkszprám.

65. sz. Anyag: 1 1/2 kiló pamut. A nadrághoz: 1 1/2 m. h., 130 cm. sz. velur. A bricseszadrágot ját s az ujjak kézelőt ívezetten díszítjük. A felső ujjrészek a kabátrészekkel egybe vannak dolgozva. A nagy zsebeket oldalt varrjuk fel. A nyakdísz szkunkszprám.

66. sz. Anyag: 1 1/2 kiló pamut. A nadrághoz: 1 1/2 m. h., 130 cm. sz. velur. A bricseszadrágot ját s az ujjak kézelőt ívezetten díszítjük. A felső ujjrészek a kabátrészekkel egybe vannak dolgozva. A nagy zsebeket oldalt varrjuk fel. A nyakdísz szkunkszprám.

67. sz. Anyag: 1 1/2 kiló pamut. A nadrághoz: 1 1/2 m. h., 130 cm. sz. velur. A bricseszadrágot ját s az ujjak kézelőt ívezetten díszítjük. A felső ujjrészek a kabátrészekkel egybe vannak dolgozva. A nagy zsebeket oldalt varrjuk fel. A nyakdísz szkunkszprám.

68. sz. Anyag: 1 1/2 kiló pamut. A nadrághoz: 1 1/2 m. h., 130 cm. sz. velur. A bricseszadrágot ját s az ujjak kézelőt ívezetten díszítjük. A felső ujjrészek a kabátrészekkel egybe vannak dolgozva. A nagy zsebeket oldalt varrjuk fel. A nyakdísz szkunkszprám.

69. sz. Anyag: 1 1/2 kiló pamut. A nadrághoz: 1 1/2 m. h., 130 cm. sz. velur. A bricseszadrágot ját s az ujjak kézelőt ívezetten díszítjük. A felső ujjrészek a kabátrészekkel egybe vannak dolgozva. A nagy zsebeket oldalt varrjuk fel. A nyakdísz szkunkszprám.

70. sz. Anyag: 1 1/2 kiló pamut. A nadrághoz: 1 1/2 m. h., 130 cm. sz. velur. A bricseszadrágot ját s az ujjak kézelőt ívezetten díszítjük. A felső ujjrészek a kabátrészekkel egybe vannak dolgozva. A nagy zsebeket oldalt varrjuk fel. A nyakdísz szkunkszprám.

71. sz. Anyag: 1 1/2 kiló pamut. A nadrághoz: 1 1/2 m. h., 130 cm. sz. velur. A bricseszadrágot ját s az ujjak kézelőt ívezetten díszítjük. A felső ujjrészek a kabátrészekkel egybe vannak dolgozva. A nagy zsebeket oldalt varrjuk fel. A nyakdísz szkunkszprám.

72. sz. Anyag: 1 1/2 kiló pamut. A nadrághoz: 1 1/2 m. h., 130 cm. sz. velur. A bricseszadrágot ját s az ujjak kézelőt ívezetten díszítjük. A felső ujjrészek a kabátrészekkel egybe vannak dolgozva. A nagy zsebeket oldalt varrjuk fel. A nyakdísz szkunkszprám.

73. sz. Anyag: 1 1/2 kiló pamut. A nadrághoz: 1 1/2 m. h., 130 cm. sz. velur. A bricseszadrágot ját s az ujjak kézelőt ívezetten díszítjük. A felső ujjrészek a kabátrészekkel egybe vannak dolgozva. A nagy zsebeket oldalt varrjuk fel. A nyakdísz szkunkszprám.

74. sz. Anyag: 1 1/2 kiló pamut. A nadrághoz: 1 1/2 m. h., 130 cm. sz. velur. A bricseszadrágot ját s az ujjak kézelőt ívezetten díszítjük. A felső ujjrészek a kabátrészekkel egybe vannak dolgozva. A nagy zsebeket oldalt varrjuk fel. A nyakdísz szkunkszprám.

75. sz. Anyag: 1 1/2 kiló pamut. A nadrághoz: 1 1/2 m. h., 130 cm. sz. velur. A bricseszadrágot ját s az ujjak kézelőt ívezetten díszítjük. A felső ujjrészek a kabátrészekkel egybe vannak dolgozva. A nagy zsebeket oldalt varrjuk fel. A nyakdísz szkunkszprám.

76. sz. Anyag: 1 1/2 kiló pamut. A nadrághoz: 1 1/2 m. h., 130 cm. sz. velur. A bricseszadrágot ját s az ujjak kézelőt ívezetten díszítjük. A felső ujjrészek a kabátrészekkel egybe vannak dolgozva. A nagy zsebeket oldalt varrjuk fel. A nyakdísz szkunkszprám.

77. sz. Anyag: 1 1/2 kiló pamut. A nadrághoz: 1 1/2 m. h., 130 cm. sz. velur. A bricseszadrágot ját s az ujjak kézelőt ívezetten díszítjük. A felső ujjrészek a kabátrészekkel egybe vannak dolgozva. A nagy zsebeket oldalt varrjuk fel. A nyakdísz szkunkszprám.

78. sz. Anyag: 1 1/2 kiló pamut. A nadrághoz: 1 1/2 m. h., 130 cm. sz. velur. A bricseszadrágot ját s az ujjak kézelőt ívezetten díszítjük. A felső ujjrészek a kabátrészekkel egybe vannak dolgozva. A nagy zsebeket oldalt varrjuk fel. A nyakdísz szkunkszprám.

79. sz. Anyag: 1 1/2 kiló pamut. A nadrághoz: 1 1/2 m. h., 130 cm. sz. velur. A bricseszadrágot ját s az ujjak kézelőt ívezetten díszítjük. A felső ujjrészek a kabátrészekkel egybe vannak dolgozva. A nagy zsebeket oldalt varrjuk fel. A nyakdísz szkunkszprám.

80. sz. Anyag: 1 1/2 kiló pamut. A nadrághoz: 1 1/2 m. h., 130 cm. sz. velur. A bricseszadrágot ját s az ujjak kézelőt ívezetten díszítjük. A felső ujjrészek a kabátrészekkel egybe vannak dolgozva. A nagy zsebeket oldalt varrjuk fel. A nyakdísz szkunkszprám.



Kész szabás szám 9193. 1-2, 2-4 és 4-6 évesnek. 75. sz. Országos köntös könnyü himzéssel 2-4 éves leányknak. Szab., magy. és rajz: mintav. 5. XXII. sz., 112. fig.

81. sz. Anyag: 1 1/2 kiló pamut. A nadrághoz: 1 1/2 m. h., 130 cm. sz. velur. A bricseszadrágot ját s az ujjak kézelőt ívezetten díszítjük. A felső ujjrészek a kabátrészekkel egybe vannak dolgozva. A nagy zsebeket oldalt varrjuk fel. A nyakdísz szkunkszprám.

82. sz. Anyag: 1 1/2 kiló pamut. A nadrághoz: 1 1/2 m. h., 130 cm. sz. velur. A bricseszadrágot ját s az ujjak kézelőt ívezetten díszítjük. A felső ujjrészek a kabátrészekkel egybe vannak dolgozva. A nagy zsebeket oldalt varrjuk fel. A nyakdísz szkunkszprám.

83. sz. Anyag: 1 1/2 kiló pamut. A nadrághoz: 1 1/2 m. h., 130 cm. sz. velur. A bricseszadrágot ját s az ujjak kézelőt ívezetten díszítjük. A felső ujjrészek a kabátrészekkel egybe vannak dolgozva. A nagy zsebeket oldalt varrjuk fel. A nyakdísz szkunkszprám.

84. sz. Anyag: 1 1/2 kiló pamut. A nadrághoz: 1 1/2 m. h., 130 cm. sz. velur. A bricseszadrágot ját s az ujjak kézelőt ívezetten díszítjük. A felső ujjrészek a kabátrészekkel egybe vannak dolgozva. A nagy zsebeket oldalt varrjuk fel. A nyakdísz szkunkszprám.

85. sz. Anyag: 1 1/2 kiló pamut. A nadrághoz: 1 1/2 m. h., 130 cm. sz. velur. A bricseszadrágot ját s az ujjak kézelőt ívezetten díszítjük. A felső ujjrészek a kabátrészekkel egybe vannak dolgozva. A nagy zsebeket oldalt varrjuk fel. A nyakdísz szkunkszprám.

86. sz. Anyag: 1 1/2 kiló pamut. A nadrághoz: 1 1/2 m. h., 130 cm. sz. velur. A bricseszadrágot ját s az ujjak kézelőt ívezetten díszítjük. A felső ujjrészek a kabátrészekkel egybe vannak dolgozva. A nagy zsebeket oldalt varrjuk fel. A nyakdísz szkunkszprám.

87. sz. Anyag: 1 1/2 kiló pamut. A nadrághoz: 1 1/2 m. h., 130 cm. sz. velur. A bricseszadrágot ját s az ujjak kézelőt ívezetten díszítjük. A felső ujjrészek a kabátrészekkel egybe vannak dolgozva. A nagy zsebeket oldalt varrjuk fel. A nyakdísz szkunkszprám.

88. sz. Anyag: 1 1/2 kiló pamut. A nadrághoz: 1 1/2 m. h., 130 cm. sz. velur. A brics

behuzott alsó sifonrészre varrjuk középen. A 177. fig. szerinti előli részt a fiókszerű rajzon belül szegélyekre varrjuk. A belőle vágott hajtókat a hajtas vonala mentén kihajlítjuk s a 180. fig. szerinti gallérhoz hasonlóan selymmel borítjuk. A nyakkivágást fehér lószőr fonállal átfűzött, kissé keményített tüllpissze veszi körül. A kis rajz 181. és 182. fig. szerint szabott alj előli lapját kereszt és pont szerint laposráncokba rakjuk s ezeket a második felig feltűzzük. Az alját vonal és betűjelzés szerint a derékra varrjuk.

83. sz. Anyag: 1 1/2 m. h. 130 cm. sz. szövet; nagy. Kicsi szarugomb: 1/2 m. h. 80 cm. sz. eles pike. A felső részét szürke színárnyalattal barna szövetből szabjuk. A kabát elejét rancokba tűzzük, a háta sima. A nyakat gallér és hajtóka határolja. Az öt felett gombok és részes felvarrt pántok vannak. A zsebeket pántok takarják. Az ujjak egyszerűek. A betét és a felgomboltató lehajtott gal lór fehér pike. A nadrág rövid.

81. sz. A hátul hasított 50. fig. szerinti ing vállpántját az 51. fig. szerint betétből szabjuk. Az 52. fig. szerinti nadrágot s a 22 cm. hosszú, 160 cm. bő alsószerkezetű himzés határolja. A fehér rövid harisnyákat az 53. fig. szerint kötjük. A cipőt az 54. és 55. fig. szerinti fehér keztyűből szabjuk. Az 56. fig. szerinti fehér vászonból szabott fehér ruhácskát a felső előli és hátsó közepén egybe szabjuk, elől és hátul vonal és számjelzés szerint laposráncokba rakjuk, hátul hasítottkal látjuk el. A ruhát két hurkolással s az előli laposráncokon kék selyem himzéssel díszítjük, az 57. fig. mintája szerint. A derék két selyemzsinór voszi körül. A nyakat az 58. és 59. fig. szerinti kék bársonyból szabjuk.

85. sz. Anyag: 4 1/2 m. h., 110 cm. széles posztó; 1/2 m. h., 45 cm. sz. mintázott tüll; 1/4 m. h., 50 cm. sz. tarkán mintázott selyem; 1 tuet gomb. A sötétlila posztórésznek mellye és ujjhajtóka tarkán mintázott selyemből készül. Az elől kapcsolt belsőderékát a 14. és 15. fig. szerint mintázott tüllbetét díszíti. Ehhez hasonló az állógallér. Az ujjakkal egybezárt derékrészeket a 16a. b. és c. fig. szerint szabjuk, a részeket szabás előtt a hasíték vonala mentén G-tól H-ig és I-től K-ig egyesítve. Az ujjakat csillagtól-csillagig behuzzuk. Az ujjak alatt a finom dupla vonalak szerint hasított hajtókat ki s a 17. fig. szerinti két rötűzzük. Az ujjak közepén a 18. fig. szerinti selyem határolja. A mellyrészeket elől közepén egymással borítva kihajlítjuk. A kissé tűzött aljánk 20. fig. szerinti jobb előli lapját túlerő szelével a 21. fig. szerinti kereszt és pont szerint ráncba rakott bal előli lapra s a hátsó lapot az előli lapokra tűzzük.



87. sz. A háta.



Kész szabás szám 9199. 84. sz. Felöltözötett 63 cm. magas bábu. A ruha szab. I. II. mintáiv 5. XII. sz., 50-59. fig.

Kész szabás szám 9200. III. és IV. nagyságban kapható. 85. sz. Elöl kapcsolt ruha mellényvel körérből nőnek. Szab. I. II. nagyság és háta: m-iv 5. IV. sz., 14-22a. fig.

86. és 86a. sz. Anyag a gallérhoz: foka (szil) szörme vagy 1/2 m. h., 120 cm. sz. szilplüss; szörme; egy fark; két lábacskó; egy fej. A csinos kalapot fekete tükrösáronnyal borítjuk és fehér struccotállal díszítjük. A csinos, utolsó divatu s. örmegallér mintánk tetszés szerinti szörmeből, vagy szörmeúntánzból készül. A 42. és 43. fig. szerint szabott részeket a behajtas kiégészetendő. A felső, 42. fig. szerinti szörmeből, vattalinnal szabott részt jobboldalt egy gombbal díszítjük; baloldalt 40 cm. hosszú farkot és két lábat varrunk fel. A főt behuzott also részt szám szerint a felső részhez varrjuk és selyemmel béleljük.

88. sz. Anyag: 3 m. h., 130 cm. sz. mintás bársony; 1 m. h., 80 cm. sz. szilplüss; 1 gomb. A kabátot világos-zsúrké és arany sárga mintás bársonyból, vagy szövetből szabjuk. Az eleje és háta egybe van varrva és oldalt széles szegéllyel egymásra van tűzve. Az ujjakat a mély karoltó alá tűzzük. A sálgallér s az ujjak hajtóka plüss. A kabátot sárga selyemmel béleljük.

90. sz. Anyag: 4 m. h., 130 cm. sz. plüss; 30 cm. h. részt szabott bársony; 4 paszományesinór; 4 gomb. A kabát elejét a csipőig bevarrasztjuk és mivel igen nagy, kétszer át van



Kész szabás szám 9201. 88. és 86a. sz. Bársonykalap és szörmegallér, ujjzabás, kétféle szörmeből. Szab. a gallérhoz: mintáiv 5. X. sz., 42-43. fig.



öltözékeknek kissé uszályos, fekete sarnóz alja, előli duplán vett sugárszerűen tejűveg és ezüst gyöngyű himzett, fekete tüllbetét felett ketté vállik. Ilyen himzés díszíti a tül tunikát is, amely alóli hátul szintén uszályos tüllpántúlik az alja. Az alját előli, a tunika alatt tüllpántal borítjuk s ezzel együtt kis ráncba tűzzük. A fehér túllerek ujjatlan tüll belsővel készül, igen rövidre szabott ujjakkal, a derékát harant irányban csipkével és bő kimono részekkel borítjuk az utóbbiakat tejűveg és ezüst gyöngyűkkel körvonalozva. Előli a derékba félkör alakú hasított dolozunk ki, amelynek első szelét fekete tüllbetéttel határoljuk s a felső szelére varrjuk. A kivágást tüll szegélyezi, az ujjak és a fehér tüllös szelét pedig gyöngyhímzés. Hátul nagy fekete bársonypillangó díszíti, ezüst-csipkékkel.

99. sz. Anyag: 2 1/4 m. h., 110 cm. széles seym krep; 2 1/4 m. hosszú, 110 cm. széles sifon; 1 1/2 m. hosszú, 90 cm. széles libertiselyem; 3/4 m. hosszú, 70 cm. széles tüll; 2 1/4 m. hosszú, 3 cm. széles hattyprem. Az ezüsthimzés-sel és hattypremmel díszített öltözéket fehér selyem-kreppből, fehér sifonból és

cserecsznyeörös libertiselyemből szabjuk. A hátul kapcsolt, mélyen kivágott ujjatlan belsőderékát a 135. és 136. fig. szerint szabjuk fehér selyemből és úgy a nyakkivágáson, mint a karöltés csipkével díszítjük. Az alanyuló sifondereket, amely főt vállpántszertien kiállítás s a felső szintén sifon derékrész a 137a. és b. valamint a 138a. és b. fig. szerint szabjuk, a részeket szabás előtt, a hasíték vonala mentén A-tól B-ig és C-től D-ig egyesítve. A derék felső szegélyét a felső része sifon, előli és hátul a finom vonaltól lefelé pedig vörös libertiselyem. Az előli csillagig kissé húzott felső derékszövetet vonaljelzés szerint az alsóra varrjuk, viaszgyöngy-fűzőr alatt. A selyem krepallát és a sifontuntikát a kis rajz 139-141. fig. szerint szabjuk. A bal lapnak jelzés szerinti ráncokba rakott előli szelét a 60 cm. rövidített belsőlapra varrjuk. A jobb lap közepén ráborul könnyű öltéssel megerősítve; lefele hasított hagynuk. A hátsó varras kidolgozása után a jobb lapot a pontozott vonal mentén rancba rakjuk, keresztjével a bal lap pontjára illesztve. A tunikát 12 cm. széles selyempant és hattyprem díszíti. A fánólt sifon övet hátul nagy dupla fehér seymtüll eszokor díszíti.

100. sz. Anyag: 7 m. hosszú, 140 cm. széles tüll; 1 1/2 m. hosszú, 8 cm. széles santilli csipke; 1 1/4 m. hosszú, 3 cm. széles szalag; 1 osatt; 2 m. hosszú, 1 cm. széles szörme-csik. A duplán vett selyem tüllruhat, melyet hasonlószínű selyemre dolozunk, keskeny rojtszerű szörme-csik díszíti. A sima alját három fodor díszíti, amelyek zsinór felett kétszeresen be vannak húzva és zsinór felett be vannak szegve. A mélyen kivágott selyem belsőderékát sifonnal egészítük ki, amelyet harant irányban és váltakozószertien elefántosant-zintu santilli csipke borít. A tüll kimonoszerű derékon elől széles csipkával határolt fűsk keresztződnek. A pavakék libertiselyem övet hasonlószínű galalit-osatt, az ujjakat két szegély, egy szörme-csik és két fodor, valamint két rozsaszerű orchidea díszíti.



89. sz. A háta.



Kész szabás szám 9203. II. III. és IV. nagyságban kapható. 90. sz. Karaküli plüssöltözék. Ehhez 95. sz. Szab. I. nagyság; mintáiv 5. II. sz., 6-9. fig. Kővörébb alakra is előnyös.

Kész szabás szám 9204. III. IV. és V. nagyságban kapható. 91. sz. Egyszerűbb kabátosruha. Ehhez 41. sz. Kővörébb alakra is előnyös forma. Készülhet bársonyból is.

Kész szabás szám 9202. 88 cm. felső bőség. I. és II. nagyságban kapható. 88. sz. Estélyi közepny világosszínű mintás bársonyból fekete szilplüss díszszel. Ehhez 87. sz.

Vágyva. A 6a., b. és c. fig.-t szabás előtt a hasíték vonala mentén A-tól B-ig és C-től D-ig egyesítjük. A 7. és 8. fig. szerinti oldal-és hátrészt a kis rajz méretei szerint kiegészítjük, a hosszát deréktól n érve. Az oldal-és hátrészt deréktól egyszerűen összevarrunk fölfelé, lefelé pedig a hátrészt a finom vonal mentén, a finom vonal szerint az oldalrészekre tűzzük. A lehajtott gal-lért a 9. fig. szerint az oldalrészekre tűzzük. A lehajtott gal-tás-vonala mentén az előli részel együtt sálgallérszerűen kihajlítjuk az u-öbbit bársonnyal borítjuk. Az ujjak simák. Az alját a 17. és 17a. sz. szerint szabjuk.

91. sz. Anyag: 3 1/2 m. h., 130 cm. sz. sevio; 14 gomb. A kabátos ruhát sötétke kamarneseviből szabjuk. Az alpnak pinceöttekkel egyesített előli lapját térdmögösségig az oldalapokra tűzzük, lent pedig széles átfekvő lekerekített szelével rágomboljuk; hátul közepén nagy egymással szemközt fektetett szegélybe tűzzük. A kabát hát deréktól széles szelével tűzzük fel és beszegott gomblyukakkal látjuk el. Az előli szelét részes levágjuk. A nyakkivágást hajtóka és lehajtott gallér határolja. Az ujjak egyszerűek, kivágást hajtóka és lehajtott gallér határolja. A tüll kimonoszerű derékon elől széles csipkével határolt fűsk keresztződnek. A pavakék libertiselyem övet hasonlószínű galalit-osatt, az ujjakat két szegély, egy szörme-csik és két fodor, valamint két rozsaszerű orchidea díszíti.

96. sz. Anyag: 3 m. hosszú, 130 cm. széles plüss; 1 paszományesatt; szkuksz. A 10. és 131. fig. szerint szabott előli és hátrészt a kis rajz méretei szerint kiegészítjük, a hosszát deréktól mérve. Az ujjakat varras közbén, csillagok között tartjuk és szám szerint a karoltó alá tűzzük. Az ujjak hajtókait a 133. fig. szerint szabjuk és a kabát előli szeléhez hasonlóan, 14 cm. sz. laay közvászonnal béleljük. A 134. fig. szerint szabott gallert laay vászonból és selyem belsőből szabjuk és szkuksz-gallert borítjuk. A 6a. sz.-u köpen láthatjuk, hogy a kabát mélyen elegánsan van bélelve. Az ujjakat s a kabát felső felét világos lila selyemmel, az alsó részt pedig karint színt selyemmel béleljük. A csillagdísz világos lila és fekete selyemmel dolozzuk ki láncoles-ekkel.

97. sz. Anyag: 2 1/4 m. hosszú, 130 cm. széles gyapjúszövet; 2 évesatt; 2 szövetgomb; tüllnyakkendő. A csinos öltözék sima aljánk résüt eszokot tűzzük, amely hátul résüt tunikaszerűen nyúlik fel. A kabát elejét és hátrészt behuzzuk és egy feltűzött övvel a lebbenyre zekkel egyesítjük. A bő raglán ujjakat s az ujjrészeknek felvarrasát felűzött keskeny pántok takarják. Az ujjakat főt közepén gomboljuk. A fekete toll nyakkendő bársonycsokor díszíti.

98. sz. Anyag: 2 1/4 m. hosszú, 70 cm. széles selyem; 4 m. hosszú, 140 cm. széles fekete, 2 m. hosszú, ugyanoly sz. fehér tüll; 1 pillangó; 1 m. hosszú, 6 cm. széles santilli csipke. Az



92-95. sz. A 98., 99., 100. és 90. sz. ellenkező oldalról.



Kész szabás szám 9205. II. III. és IV. nagyságban kapható. 99. sz. Kabát karaküli plüssből. Ehhez 10. és 99. sz. Posztóból, matlaszból, valamint vakondokplüssből is szabható. II. nagyság. Szab. mintáiv 5. XXVI. sz., 130-134. fig.

Kész szabás szám 9206. I. és II. nagyságban kapható. 97. sz. Kabátos ruha fekete-fehér kockás szövetből. Ehhez 11. sz.



ELEGANS PÁRISI ÖLTÖZEKEK. LAKODALOMRA VAGY ESTÉLYRE

Kész szabás szám 9207. II. nagyságban kapható.
98. sz. Elegans öltözék fekete selyemtüll alj, fekete sármós alappal és fehér gyöngyhímzéssel díszített fehér csipke-derék.

Kész szabás szám 9208. I. és II. nagyságban kapható.
99. sz. Fiatalos öltözék fehér selyemkrepptől és fehér sifonból, cseresznye-vörös selyem, hattyuprem és ezüst himzésdísszel. Ehhez 93. sz. Szab. I. nagyság: mintáiv 5. XXVII. sz., 135-141. fig.

Kész szabás szám 9209. II. nagyságban kapható.
100. sz. Öltözék fodordísszel, fekete selyemtüllből, fekete sármós alapon, szkunksdísszel és pavakék selyemvel. Ehhez 94. sz.

Kész szabásminták: rögtön használható, selyempapirosból kivágott minták.

Rendelés előtt elolvassandó.

A mintaivünkön adott és kipróbált szabásmintákon kívül — minden a **Divat Ujság**-ban megjelent képhez adunk rendes szabásmintákat, melyek selyempapirosból vannak kivágva. Ezeket a mintákat felnőtteknek négyféle nagyságban: I., II., III., IV. nagyságban, gyermekeknek 1—16 évig terjedő korfokozatban adjuk. Minden kép alatt pontosan jelezve van, milyen nagyságban, illetve korfokozatban kapható a minta. A rendes minták mértékét felnőtteknek és gyermekeknek lásd a mintaivre nyomtatott megrendelő lapon.

Felnőtteknél a kész szabásmintát abban a nagyságban választjuk, mely legjobban összeillik a személyes mértékkel. Gyermekeknek kérjük a felső bőség méretét és nem a hosszát mértékadóknak venni, mert gyermeknek a mintáján sokkal egyszerűbb hosszában, mint szélteben változtatni. A kész mintáknak személyes mérték utáni átalakításához minden mintához mellékelünk utasítást. Megrendeléseket csakis a **Divat Ujság** kiadóhivatalába kell küldeni. Megrendelésnél használjuk ehhez a számhoz mellékelt

nyomtatott megrendelő lapot.

A szabásminta ára előfizetőnek 60 fillér, nem előfizetőnek 80 fillér. Utánvétellel nem küldünk szabásmintát. A kész szabásmintákon kívül, mint eddig is, személyes mértékre is küldünk szabásmintákat.

Ruhámentákat mérték után muszlinból szabva és összeférelve is készitünk a következő árban:

	Egész szabás- minta	Fél szabás minta
Teljes kosztüm	5 korona	3 korona
Hosszu gallér vagy kopeny	"	2 "
Egybeszabott ruha	3 "	2 "
Kabát	3 "	2 "
Pongyola vagy prenszesz-ruha	4 "	2 "
Alj	2 "	1 "
Derék vagy bluz	2 "	1 "
Gyermekekuha	2 "	1 "
Gyermekefelöltő leányoknak vagy fiúknak	2 "	1 "

Hosszu estéken legjobb barát a jó könyv!

A legjobb, jobbára angol regények angol fordításban.


- Atherton Gertrud:**
Sparhawk Patience Ára 2.40 K
- Barret Alfred Wilson:**
A towerhilli titok Ára 1.80 K
- Bréte Jean:**
A papbácsi és a nagybácsi Ára 1.80 K
- Foley Charles:**
A sárga veszedelem Ára 2.40 K
- Glyn Elnor:**
A Szirteken túl Ára 2.80 K
- Gró István:**
Nóbel Árpád kalandjai Ára 2.80 K
- Haggard Rider:**
Wingfield Tamás Ára 2.80 K
- Horning W. C.:**
Stingaree Ára 1.40 K
- Kevill-Davies:**
Az Érdokes özegey Ára 1.20 K
- Korsós Zoltán:** Hus Ára 2.— K
- Krane Anna bárónő:**
Magna Peccatrix Ára 2.80 K
- Lázár István:**
Betúlia virága Ára 1.60 K
- Leroux Gaston:**
A megbabonázott karcsók Ára 1.60 K
- Leroux Gaston:**
Az operaház fantómja Ára 3.— K
- Lewett-Yeats:**
Az árulás utja Ára 1.60 K
- Lewett-Yeats:**
A tűzpróba Ára 2.80 K
- Magnay William:**
Zorka gróf Ára 1.60 K
- Marcia Németországban:**
Ára 2.— K
- Mason A. E. W.:**
A rózsaszínű villa Ára 2.40 K
- Merriman:**
Kidár sátrai alatt Ára 1.20 K
- Müller Eszter:**
Trevarrack lord Ára 1.20 K
- O'Conor Eccles:**
Házassági sorsjáték Ára 2.— K
- Oppenheim E. P.:**
A hatalmasok Ára 2.80 K
- Pemberton Max:**
Lafayette és barátja Ára 1.60 K
- Pemberton Max:**
A gyémántos hajó Ára 3.— K
- Philp F. C.:** A bűnhődés Ára 1.60 K
- Quiller-Couch:**
A holt ember sziklája Ára 3.— K
- Renaud Joseph:**
A szentmihályhegyi ördög Ára 2.— K
- Sienkiewicz Henrik:**
A hős Ára 1.— K
- Stocpoole H. de Vere:**
A oszondos mecsarak Ára 1.60 K
- Suaith J. G.:** Fitzné Ára 2.80 K
- Stoker Bram:** Drakula. Ára 2.— K
- Világ folyása Ára 1.60 K**
- Williamson:**
Az én soffér barátom Ára 2.80 K
- Williamson:**
Benzinó néni Ára 3.— K

Az összeg előzetes beküldése ellenében bármelyiket bérmentve megküldi a Budapesti Hírlap könyvkiadóhivatala. Utánvétellel küldve egy-egy kötet 45 fillérrel drágább.

Kapható különben minden könyvkereskedésben.

Házilag szövött függönyökről

száda szerb vásznakról mintákat 80 fillér bélyegért küld Kreznerichné, Törökbecse.



Leányos anyák,
a kik kenyérkereső pályára szánják leányaikat, vegyék meg a leghasznosabb utmutatót: **Hollósné de Grobols Nandinak** A kenyérkereső asszony című könyvét, a mely részletes utbaigazítást ad az összes női életpályákról. Megjelent a Budapesti Hírlap kiadásában ára köve 2 korona 50 fillér.

A BUDAPESTI ASZTALOS-IPARTESTÜLET védnöksége alatt álló

Butorcsarnok-Szövetkezet

mint az Országos Központi Híftelszövetkezet tagja, VIII., József-körút 28. (Békkocsis-utca sarok), VIII., Üllői-út 18, állandó

lakásberendezési kiállítása

nyitva reggel nyolcz órától este nyolcz óráig. Belépődíj nincsen.

Svájci himzést
saját gyártmányut
női-, gyermek- és ágyfekhőneműhöz, valamint menyasszonyi kelengyehoz küld vámentesen magánosoknak:
WAPPLER & GROB
St.-Gallen M. S. Svájc.
Tessék mintát kérni.
Levélportó 25 fillér. Levelezőlapra 10 fillér.

Beöthy László

Asszonyok a kaszárnyában
es egyéb elbeszélések.

Ára 3 korona. Francia szattyánbőr-kötésben 7 korona.

Tartalma: Asszonyok a kaszárnyában. — Két csillag. — A dandár Olga. — A rosszkorjött. — Estefeló. — Fridolin eljegyzése. — A miniszter fia. — Regény a kávéházban. — Eltévostott pálya. — A telefon. — Az én frakkom. — Lovagiatlan ügy.

Kapható a Budapesti Hírlap könyvkiadóhivatalában a pénz előleges beküldése vagy utánvét mellett.



Minden rendszert, legjobb gyártmány

varrógép-, kötőgép- és kerékpár-raktár.

Alapított 1872



Hollub János utóda Fehér Andor
Budapest, IV., Magyar-utca 12-14. sz. Varrógép-, kötőgép- és kerékpárjavító-műhely.

Telefon 46-66.

•• A DIVAT UJSÁG ••
FŐZŐKÖNYVE
a legértelmesebb magyar főzőkönyv. 2800 recept.
Függelék: A beteg ember konyhája.
Ára szines táblába kötve 6 korona.

•• A MAMÁK KÖNYVE. ••
A gyermekápolás kézikönyve dióhéjban. Írta: **Torday Ferenc dr.**, az állami gyermekmenhely főorvosa. — Nélkülözhetetlen házi tanácsadó.
Ára kötve 3 korona.

A Divat Ujság előzetes bérmentes küldéssel mind a két könyvet 6 koronáért kapják meg az összeg előzetes beküldésével.

Soványosság

Az egyedül eredménytől kísért szor a dr. William Hartley tanár amerikai táppora. Soványok tarján, szőntest testidomokat nyomon. Hölgyek remek kelet, 6 hét alatt 20 kiló gyarapodásért jutallás. Vértelenség, idegesség, gyengeség és gyomorbetegségeknek nélkülözhetetlen tápszere. Kötöttetve: Csikagó, Berlin, London és Hamburgban. Köszönő levelek minden országból. Dohozokent 2 kor. 20 fill., használati utastással. Főraktár: Balázs Karoly R. drogeria Budapest, VII., Damjanich-utca 33. Telefon: József 28 29.

Most jelent meg!

Uj könyv!

ILUS.

Regény. Ipta: Korsós Zoltán.

Ara füzve 2 kor. Kötve 3 kor. Kapható: a Budapesti Hírlap könyvkiadóhivatalában és minden könyvkereskedésben.



KLYTHIA a bőr ápolására, az arc szépítésére PUDER és frissítésére.

Legelőkelőbb toalet-, bál- és szalonpuder, fehér, rózsaszínű vagy sárga. Végül is elemezett és jó véleményű mondott róla POEL J. dr. os. k. tanár Bécsben. A legjobb körbéli szárazosó álloméró iratok minden dobozhoz mellékelve vannak. TAUSSIG GOTTIEB, szem tolettesszappanok és illatszerek gyára, os. és kir. udvari és kamara szállító. Főraktár: WIEN, I., Wollzeile 3. Egy doboz ára 2 K. 40. Székhely: utánvétellel vagy az összeg előlegek beküldésére után.

Kapható: Török József gyógyszerárban, Király-u. 12., valamint minden jobb drogéria- és illatszertároltban.

A Modern Könyvtár

legújabb sorozata: Volnovich Ivá gróf: A napraforgósbölgység (Egy vélelenc álom három fölönghán) Márkus László fordította 60 fillér. Lukács György: Esztétikai kultúra. (Tanulmányok.) 60 fillér. Kálnoki Izidor: Négyülvauk és többülvauk. (Allatmesék.) negyven fillér. J. Wassermann: Nagy Sándor Babylomban (Regény) Franzó Zoltán fordította 80 fillér. Megrendelhető a Budapesti Hírlap könyvkiadóhivatalában.

Ágybavizelés

gyorsan és biztosan megszűntethető Enostabiltáttal. Garantált ártalmatlan. Szelencéje 4 K. ár. 10 Kor. Vammentes. Egyedül csuásító: Gyógyszertár Burgberheim 1241. (Bajorország).

Porcellánház csodája!

Vidéki vevőknek nagy kedvezmény és ingyen csomagolás! 6 személyes ebédlőkészlet, finom porcellán aranyozva és festve 14.50 K 6 személyes kávé- vagy teakészlet, finom porcellán aranyozva és festve 5.- K 12 személyes ebédlőkészlet, rozokó, finom porcellán aranyozva és festve 30.- K 6 személyes metszett és vésett üveg-készlet 10.- K 1 finom angol mintázott mosdó-készlet 8.50 K 12 darab elsőrendű kétkomandecény, 1/2-5 literig 8.- K Aluminium-főzőedény árjegyzéken alul. Budapest, Baross-tér 5. szám.

HA ŐSZÜL A HAJA

használja STELLA-VIZET mely nem fest a hirtveves KANEM A HAJ EREDETI SZÍNÉT ADJA VISSZA. Kapható egyedül: ZOLTÁN BÉLA gyógyszerárban. Ó. os. és kir. Fensége Józseftr. udv. száll. Budapest, Szabadság-tér Sétátér-utca sark. Postai szétválasztás naponta kétszer.

A vonatok indulása Budapest nyugati pályaudvartól.

Ervényes 1913 október hó 1-től.

Table with columns: vonat-szám, óra, perc, vonat neve, Délelőtt - hová. Lists train departures to Vác, Északpálfota, Újpest, Esztergom, Szolnok, etc.

Délelőtt

Table with columns: vonat-szám, óra, perc, vonat neve, Délelőtt - hová. Lists train departures to Szeged, Zsolna, Berlin, Nagymaros, etc.

A vonatok indulása Buda-Ciszézfürdőre

Délelőtt

Table with columns: vonat-szám, óra, perc, vonat neve, Délelőtt - hová. Lists train departures to Esztergom.

Délelőtt

Table with columns: vonat-szám, óra, perc, vonat neve, Délelőtt - hová. Lists train departures to Esztergom, Dorog.

Vasár- és ünnepnapokon bezárólag november 10-ig közlekedik. - Vasár- és ünnepnap előtti hétköznapokon közlekedik. - Minden kedden, csütörtökön, pénteken és vasárnapon közlekedik. - Minden hétfőn, szerdán és szombaton közlekedik.

A vonatok érkezése Budapest nyugati pályaudvartól.

Ervényes 1913 október hó 1-től.

Table with columns: vonat-szám, óra, perc, vonat neve, Délelőtt - honnan. Lists train arrivals from Dunakeszi-Alag, Cegléd, Vecsés, Monor, etc.

Délelőtt

Table with columns: vonat-szám, óra, perc, vonat neve, Délelőtt - honnan. Lists train arrivals from Szeged, Zsolna, Berlin, Nagymaros, etc.

A vonatok érkezése Buda-Ciszézfürdőre.

Délelőtt

Table with columns: vonat-szám, óra, perc, vonat neve, Délelőtt - honnan. Lists train arrivals from Dorog, Esztergom.

Délelőtt

Table with columns: vonat-szám, óra, perc, vonat neve, Délelőtt - honnan. Lists train arrivals from Esztergom, Pálfcsaba.

Érkezik minden kedden, szerdán, pénteken és vasárnapon. - Érkezik minden hétfőn, csütörtökön és szombaton. - Vasár- és ünnepnapokon bezárólag november 10-ig közlekedik.

A vonatok indulása Budapest Keleti pályaudvartól.

Ervényes 1913 október hó 1-től.

Table with columns: vonat-szám, óra, perc, vonat neve, Délelőtt - hová. Lists train departures to Balatonfüred, Tapolca, Hatvan, Ruttká, Berlin, etc.

Délelőtt

Table with columns: vonat-szám, óra, perc, vonat neve, Délelőtt - hová. Lists train departures to Arad, Tóvis, Msziget, Újvidék, Sarajevó, etc.

A vonatok indulása Budapest-Józsefvárosra.

Délelőtt

Table with columns: vonat-szám, óra, perc, vonat neve, Délelőtt - hová. Lists train departures to Szolnok, Nagykáta, Gödöllő.

Délelőtt

Table with columns: vonat-szám, óra, perc, vonat neve, Délelőtt - hová. Lists train departures to Szolnok, Nagykáta, Gödöllő.

December 15-től bezárólag február 28-ig közlekedik. - Nagykátaól Szolnokig csak szombaton és ünnep előtti köznapokon közlekedik. - Március 1-től közlekedik. Azonkívül Budapest keleti p. u.-ról Budapest-Kelenföldig február 2-től április 2-ig minden hétfőn, csütörtökön és szombaton a wien-budapest-tirol-riviera-expresszovonat halokocsiját is továbbítja. - Minden vasárnap és ket és ünnep második napján közlekedik. - December 15-től bezárólag február 28-ig közlekedik. - Torbágy-tól Budapest-Kelenföldig csak vasár- és ünnepnap előtti köznapokon közlekedik. - Csak hétfőn és ünnep utáni köznapokon közlekedik. - Csak hétköznapokon közlekedik.

A vonatok érkezése Budapest Keleti pályaudvartól.

Ervényes 1913 október hó 1-től.

Table with columns: vonat-szám, óra, perc, vonat neve, Délelőtt - honnan. Lists train arrivals from Berlin, Ruttká, Debrecen, Nagyvárád, Hatvan, Eszék, Tapolca, etc.

Délelőtt

Table with columns: vonat-szám, óra, perc, vonat neve, Délelőtt - honnan. Lists train arrivals from Budapest, Szolnok, Nagykáta, Gödöllő, etc.

A vonatok érkezése Budapest-Józsefvárosra.


Délelőtt

Table with columns: vonat-szám, óra, perc, vonat neve, Délelőtt - honnan. Lists train arrivals from Szolnok, Nagykáta, Gödöllő.

Délelőtt

Table with columns: vonat-szám, óra, perc, vonat neve, Délelőtt - honnan. Lists train arrivals from Szolnok, Nagykáta, Gödöllő.

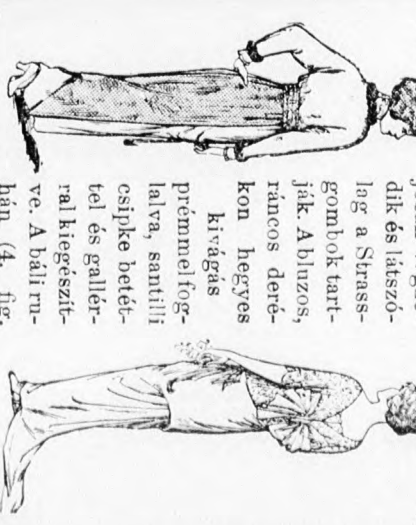
Csak vasárnapról hétfőre hajló éjjelen közlekedik. - Fiumétől Adony-Pusztaszabolcsig csak március 1-ig közlekedik. - Budapest-Kelenföldtől Budapest keleti p. u.-ig február 7-től április 2-ig minden hétfőn, szerdán és szombaton a riviera-tirol-wien-budapesti expresszovonat halokocsiját is továbbítja. - Minden vasárnap és ket és ünnep második napján közlekedik. - December 15-től bezárólag február 28-ig közlekedik. - Torbágy-tól Budapest-Kelenföldig csak vasár- és ünnepnap előtti köznapokon közlekedik. - Csak hétfőn és ünnep utáni köznapokon közlekedik. - Csak hétköznapokon közlekedik.



Színház-, hangverseny- vagy háli ruhákat mutatunk be a mellékelt négy modellel, melyek a legnagyobb párisi alkotásokat jellemzik. Az 1. fig.-án a Stuart-gallér, a 2. fig.-án prém, skótkockás szalag és himzedsziz, a 3. fig.-án szintén prém és hátul 2. fig. sima éssarp, a 4. fig.-án gyönggyel himzett tül, a nagy tüllsokor és a hegyes uszályval végződő varrás nélküli redőzött szoknya tűnik fel.

Az első ruha (rendes méretre II. nagyságban kapható) vörös sima vagy minás selyemből készült, tunikáját, mely elöl kissé ki van kerétkéve, könnyű anyagból: tülből, "voile-ninon"-ból, markizetből kell előállítani. A Stuart-galléron léször támaszték. A Stuart-gallérhoz mindenkor magas fizura viselendő. A második modell (rendes méretre II. nagyságban kapható) fekete-barna voile-ninonból készült, csinos tunikáján ezüst himzés és prémidsz. A derekon kihajtott sifon mellényrészek, hasonló galléropánt és keskeny betétrész skótkockás selyemből látható. Hasonló selyem szelésíti a magas, ráncos szalagövet. A harmadik modell (rendes méretre II. nagyságban kapható) az öszeállításánál tűnik ki. Világító kék sarmózból készült, melyet a puha fekete moaréridisz megelénkít. A ráncos öv elöl jobboldalt kezdődik, baloldalt a derék körül csavarodik és itt elöl magasodva tart. 3. fig.

Josán végződik és látszólag a Strass-gombok tartják. A bluzos, ráncos derékon hegyes kivágás prémmel foglaltva, santilli csipke betétral és gallérral kiegészítve. A háli ruhán (4. fig. 4. fig.



rendes méretre II. nagyságban kapható) az ujja kerekded kivágását gyöngyszínor tölti ki. A gyöngyös tüllderek és a szoknya felső része lazacszíni sifonra van dolgozva. A lazacszíni sarmóz-szoknyát hátul és baloldalt redőzés díszíti. Baloldalt gyöngyrajtos csüngőtész.