

DIVAT UJSÁG

Szerkesztőség és Kiadóhivatal: Budapesten, VIII. kerület, Röck Szilárd-utca 4. szám.

Az öltözködés művészete. A fehérneműre, piperére és kézimunkára nézve a legjobb tanácsadó.

Szines divatképek, szabásrajzok és szórakoztató melléklet. E divatlap a nagyközönség igényeit elégíti ki.

Nyolcoldalas nagy főlapja

a legújabb divat ábráit közli. Százszázötven képe jeleníti meg az öltözékek, bluzok, köpenyek, gallérok, kabátok és kalapok újdonságait :: ::

Duplaoldalas szabás-mintaive

a már varrt tudónak drága kincs. A ki munkájában megakad, könnyen utbagazításra lel a szabásmagyarázat bő szövegében ::

Szines divatképe

is van a Divat Ujságnak. Azt a célt szolgálja, hogy a divatos kelmék színével megismertesse az olvasót és egyúttal kioktassa, minő színű kelmét minő színű csipkével vagy más egyéb ékeséggel lehet díszíteni. :: ::

Divatos hajviseletnek

is sokféle képe van a Divat Ujság mellékletén. Nincs az az arc, amelyhez illő frizurát e képek után ne lehetne választani! :: :: :: :: :: ::

Szines kézimunka-kép

is járul a Divat Ujsághoz. A szerkesztőség erre különös gondot fordít, mert célja, hogy az előfizetőkkel megkedveltesse oly tárgyak készítését, amelyek az otthon barátságossá, kellemessé teszik :: :: :: :: :: ::



Monogram-Album

című különlapja legdivatosabb monogramok rajzainak termézetes nagyságával kedveskedik az előfizetőnek. A keresztöltésű, valamint a himzett monogramok sok száza van egy-egy évfolyamban :: :: :: :: :: ::

Kézimunka-melléklete

híres s ugyszólván a legkedveltebb az egész országban. Számtalan polgári és felsőbb leányiskolában hasznos tanító-eszköznek bizonyult s mintái közkedveltségre tettek szert :: :: :: ::

Tündér Ujjak

című lap is egészíti ki az ujságot. Nyolc oldalán szebbnél-szebb iparművészeti munkákkal ismerteti meg a tudnivalókat. A faégetés, selyemfestés, bőrmunkák sokféle rajza s magyarázó szövege telíti meg a lapot :: :: :: :: :: ::

A Szórakoztató

mellékletben, mely minden számhoz jár, közöl elbeszélést, néket érdeklő iránycikkeket, sok hasznos tudnivalót, gazdag háztartási rovatot, négyesületekről beszámolót és szerkesztői üzeneteket :: ::

Ruhamintát

is ad a Divat Ujság muszlinból szabva, összeférelve s csak azért az árért, a melybe az a kiadóhivatalnak kerül. Elsőrangú szabóműhely foglalkozik a megrendelések teljesítésével :: ::

A DIVAT UJSÁG minden hónapban kétszer jelenik meg. Előfizetési ára nagyon olcsó. Negyedévre 2 K 20 f. Félévre 4 K. 40 f. Egész évre 8 K 80 f.

A Divat Ujság tartalomjegyzéke:

Érdekes jelmezek: 1-4., 30-34., 42. kép.
 Divatos blúzok és mellények: 5., 7., 9-12., 26. kép.
 Blúzós ruhák: 14-15., 18-19. kép.
 Fiatal leánynak való látogató és alkalmi ruhák: 20-22., 24., 70., 87-88. kép.
 Elegáns alkalmi ruhák: 25., 27-28. kép.
 Jelmezhez való hajviselet: 29., 35. kép.
 Esti köpenyek: 40-41., 43. kép.
 Kabátos ruhák: 37., 59., 73. kép.
 Délutáni öltözékek: 69-70., 85-86., 89. kép.
 Gyermekruhák: 49-50., 62., 64., 66-68., 71-72. kép.

Szórakoztató melléklet.

Az úriasszony. Irta *Zempléni Gyuláné.*
 Bandi utolsó házassága. Irta *Baáry Elemér.*
 A hugaim. Irta *Balázsházy Péter.*
 Álom. Irta *Vlahatza Alexandrije.*
 Kézimunka (képekkel).
 Divatsevegés.
 Mária. Regény. Irta *S. Bokor Malvin.*
Rendes rovatok: Nőgyesületek. — Kosmetika. Irta *Antal Gézané.* — Kertészet. — Házasság. — Háztartás. — Halálkozás. — Szerkesztői üzenetek.

Egyéb mellékletek.

Szabásmintaív.
 A Divat Ujság Monogram-lapja.

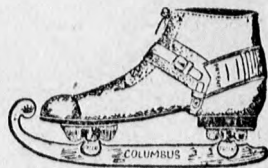
MINIUS JAKAB tapétaraktár
 Budapest, VII., Rákóczi-ut 6. szám.
 a Bazár-udvarban.
Nagy választék bel- és külföldi papírkárpitokból.

Rendelésnél tessék hivatkozni a Divat Ujságra.



Téli-sport.

A hírneves „Bohoczky Columbus” korecsolyák és „Achilles” bokavédők forrása. Nagy raktár kormányozható sportszánkókból. Köztük meleg sportkösztyűk, mellények, sapkák, sweateerek, lábmelegítők stb. nagy választékban.



Svéd szánkó gyermeknek --- K 5.-
 felnőtteknek --- K 6.50
 Hallvölgyi szánkó gyermeknek --- K 7.-
 felnőtteknek --- K 8.50
 két személynek --- K 10.-
 Dávosi ródli cm 80 100 115 K 15.-
 K 15 20 25 Ski K 20.-
 K 20 25 30 K 25.-
 K 30 35 K 30.-
 K 35 40 K 35.-
 K 40 45 K 40.-
 K 45 50 K 45.-
 K 50 55 K 50.-
 K 55 60 K 55.-
 K 60 65 K 60.-
 K 65 70 K 65.-
 K 70 75 K 70.-
 K 75 80 K 75.-
 K 80 85 K 80.-
 K 85 90 K 85.-
 K 90 95 K 90.-
 K 95 100 K 95.-
 K 100 105 K 100.-
 K 105 110 K 105.-
 K 110 115 K 110.-
 K 115 120 K 115.-
 K 120 125 K 120.-
 K 125 130 K 125.-
 K 130 135 K 130.-
 K 135 140 K 135.-
 K 140 145 K 140.-
 K 145 150 K 145.-
 K 150 155 K 150.-
 K 155 160 K 155.-
 K 160 165 K 160.-
 K 165 170 K 165.-
 K 170 175 K 170.-
 K 175 180 K 175.-
 K 180 185 K 180.-
 K 185 190 K 185.-
 K 190 195 K 190.-
 K 195 200 K 195.-
 K 200 205 K 200.-
 K 205 210 K 205.-
 K 210 215 K 210.-
 K 215 220 K 215.-
 K 220 225 K 220.-
 K 225 230 K 225.-
 K 230 235 K 230.-
 K 235 240 K 235.-
 K 240 245 K 240.-
 K 245 250 K 245.-
 K 250 255 K 250.-
 K 255 260 K 255.-
 K 260 265 K 260.-
 K 265 270 K 265.-
 K 270 275 K 270.-
 K 275 280 K 275.-
 K 280 285 K 280.-
 K 285 290 K 285.-
 K 290 295 K 290.-
 K 295 300 K 295.-
 K 300 305 K 300.-
 K 305 310 K 305.-
 K 310 315 K 310.-
 K 315 320 K 315.-
 K 320 325 K 320.-
 K 325 330 K 325.-
 K 330 335 K 330.-
 K 335 340 K 335.-
 K 340 345 K 340.-
 K 345 350 K 345.-
 K 350 355 K 350.-
 K 355 360 K 355.-
 K 360 365 K 360.-
 K 365 370 K 365.-
 K 370 375 K 370.-
 K 375 380 K 375.-
 K 380 385 K 380.-
 K 385 390 K 385.-
 K 390 395 K 390.-
 K 395 400 K 395.-
 K 400 405 K 400.-
 K 405 410 K 405.-
 K 410 415 K 410.-
 K 415 420 K 415.-
 K 420 425 K 420.-
 K 425 430 K 425.-
 K 430 435 K 430.-
 K 435 440 K 435.-
 K 440 445 K 440.-
 K 445 450 K 445.-
 K 450 455 K 450.-
 K 455 460 K 455.-
 K 460 465 K 460.-
 K 465 470 K 465.-
 K 470 475 K 470.-
 K 475 480 K 475.-
 K 480 485 K 480.-
 K 485 490 K 485.-
 K 490 495 K 490.-
 K 495 500 K 495.-
 K 500 505 K 500.-
 K 505 510 K 505.-
 K 510 515 K 510.-
 K 515 520 K 515.-
 K 520 525 K 520.-
 K 525 530 K 525.-
 K 530 535 K 530.-
 K 535 540 K 535.-
 K 540 545 K 540.-
 K 545 550 K 545.-
 K 550 555 K 550.-
 K 555 560 K 555.-
 K 560 565 K 560.-
 K 565 570 K 565.-
 K 570 575 K 570.-
 K 575 580 K 575.-
 K 580 585 K 580.-
 K 585 590 K 585.-
 K 590 595 K 590.-
 K 595 600 K 595.-
 K 600 605 K 600.-
 K 605 610 K 605.-
 K 610 615 K 610.-
 K 615 620 K 615.-
 K 620 625 K 620.-
 K 625 630 K 625.-
 K 630 635 K 630.-
 K 635 640 K 635.-
 K 640 645 K 640.-
 K 645 650 K 645.-
 K 650 655 K 650.-
 K 655 660 K 655.-
 K 660 665 K 660.-
 K 665 670 K 665.-
 K 670 675 K 670.-
 K 675 680 K 675.-
 K 680 685 K 680.-
 K 685 690 K 685.-
 K 690 695 K 690.-
 K 695 700 K 695.-
 K 700 705 K 700.-
 K 705 710 K 705.-
 K 710 715 K 710.-
 K 715 720 K 715.-
 K 720 725 K 720.-
 K 725 730 K 725.-
 K 730 735 K 730.-
 K 735 740 K 735.-
 K 740 745 K 740.-
 K 745 750 K 745.-
 K 750 755 K 750.-
 K 755 760 K 755.-
 K 760 765 K 760.-
 K 765 770 K 765.-
 K 770 775 K 770.-
 K 775 780 K 775.-
 K 780 785 K 780.-
 K 785 790 K 785.-
 K 790 795 K 790.-
 K 795 800 K 795.-
 K 800 805 K 800.-
 K 805 810 K 805.-
 K 810 815 K 810.-
 K 815 820 K 815.-
 K 820 825 K 820.-
 K 825 830 K 825.-
 K 830 835 K 830.-
 K 835 840 K 835.-
 K 840 845 K 840.-
 K 845 850 K 845.-
 K 850 855 K 850.-
 K 855 860 K 855.-
 K 860 865 K 860.-
 K 865 870 K 865.-
 K 870 875 K 870.-
 K 875 880 K 875.-
 K 880 885 K 880.-
 K 885 890 K 885.-
 K 890 895 K 890.-
 K 895 900 K 895.-
 K 900 905 K 900.-
 K 905 910 K 905.-
 K 910 915 K 910.-
 K 915 920 K 915.-
 K 920 925 K 920.-
 K 925 930 K 925.-
 K 930 935 K 930.-
 K 935 940 K 935.-
 K 940 945 K 940.-
 K 945 950 K 945.-
 K 950 955 K 950.-
 K 955 960 K 955.-
 K 960 965 K 960.-
 K 965 970 K 965.-
 K 970 975 K 970.-
 K 975 980 K 975.-
 K 980 985 K 980.-
 K 985 990 K 985.-
 K 990 995 K 990.-
 K 995 1000 K 995.-

Arjegyzekeket bérmentve küld: **WESZELY ISTVÁN** Budapest, IV., Váci-u ca 9. szám.



Crème Simon

használatától

Fiatalos, üde lesz az arczin
 Finom, teher az arcbőr.

ÚJ KÖNYVEK!

Most jelent meg! Most jelenek meg!
A fehér ut, angol regény, írta: F. Frankfort Moore — ára **2** korona
Tilyesházy Kata házassága, regény, írta: G. Miklóssy Ilona ára **3** korona
A fekete báró, regény, írta: Székula Jenő, ára **3** korona
 Kaphatók a **BUDAPESTI HIRLAP** könyvkiadóhivatalában és minden könyvesboltban.

Most jelent meg!

A harmadik feleség.

Erdekesítő angol regény.

Írta:

Flowerdew Herbert.

Ára 2.80 Korona. Kötve 4 Korona.

Kapható a Budapesti Hírlap könyvkiadóhivatalában és minden könyvesboltban.

Kifogástalan minőségű, árammegtakarító izzólámpákat

(Wolfram Tungstam) szállít:

Gärtner Ágoston

V., Wurm-utca 3. Telefon 95-33.

MAMÁK KÖNYVE

(A gyermekápolás dióhéjban.) : **Nélkülözhetetlen házi tanácsadó.**

Írta: **TORDAY FERENC** Dr.

Ára bekötve **3** korona.

Kapható a **BUDAPESTI HIRLAP** könyvkiadóhivatalában a pénz előleges beküldése vagy utánvét mellett.



A Divat Ujság megjelenik havonként kétszer, minden hónap elején és közepén. Szerkesztősége és kiadóhivatala: *Budapest, VIII. ker., Rökk Szilárd-u. 4. sz.* Előfizetőket csakis naptári 1/4, 1/2, 3/4 és egész évre fogad el bármelyik hazai könyvkereskedés, meg a kiadóhivatal.

negyed
osztendőre **2 kop. 20 fill.** postai
szétküldéssel.

Minden számban szórakoztató melléklet és k-toldalás szabásmintái. Havonként színes divatkép és kézimunka-melléklet. Havonként váltakozva a nyolcoldalas Tündér Ujjak iparművészeti újság. Csaldái Monogram-lap lapjai és színes kézimunka-kép.

1. SZ. Anyag a ruhához: 14 m. hosszú, 45 cm. széles kockás; 1 m. hosszú, 45 cm. széles fekete tafota; 4 m. hosszú, 1 cm. széles fekete selyem lyukacsos szalag; 280 cm. hosszú, 8 cm. széles rojt; 2 m. hosszú, 6 cm. széles csipke; készen kapható csipkegallér. A köp nyhez: 2 1/4 m. hosszú, 40 cm. széles tafota; 3 m. hosszú, 3 cm. széles ripszszalag; 2 1/4 m. hosszú, 20 cm. széles rojt; 2 1/4 m. ja román, dísz. A kek, sárga, fehér és barna kockás tafota öltözéket fekete tafotapántok, keskeny lyukacsos szalag és csomózott, fehér selyemrojt díszíti. A ruhát a 40-46c. fig. szerint szabjuk. A bélésderekat a 40-42. fig. szerint szab-

juk. A hát- és oldalrészt sima felsőszövet borítja. A 43. fig. szerint szabott előli felsőszövetet szám szerint a bélésre varrjuk, figyelembe véve a derekat és a haránt előrajzolt vonalat, amelynek m. ntén ezt a r-öt behuzzuk. Az elejét és hátát, a finom függőleges vonal mentén 4 cm. széles 10 tosz szélű tafotapánttal díszítjük fi-üszérien; az utóbbit csupán a belső szélén varrjuk to. A 44. fig. szerinti ujjakat a vonal mentén hasonlóképpen díszítjük, az ujjak alsó szélén szintén, de rojt nélkül. Beülről valansziencsipke díszíti. A 45. fig. szerinti tüllgallért tüllbetétek díszítik. A derék varrásaiba halcsontokat dugunk. A 350 cm. b6 alj egyenes lapokból áll, amelyeket fönt behúzzunk. Az alj alatt krinolint viselünk, vagyis egy 240 cm. b6 alsó aljra három nádkarikát varrunk, amelyek közül az alj közepére varrt legfelső karika 160, a második 210 s a legalsó 235 cm. b6. A köpenyt a kis rajz 46a-c. fig. szerint fehér tafotából szabjuk. Az előli részre betűjelzés szerint felvarrjuk a kiegészítő részt és a hátrészt. Az előli szélét a közepén behuzott fehér ripszszalag határolja, az alsó szélét pedig csomózott selyemrojt. A paszománydíszt kép szerint varrjuk fel. Az áttört szalaszalag fejkötőt virágok és fekete bársonyszalag díszíti. A sarkat az cipot keresztbe kötött szalagokkal kötjük meg. Fekete filé felkeztül.



3. SZ. Anyag: 10 m. hosszú, 78 cm. széles félvászon, vagy csalan vászon; 1 1/4 m. hosszú, 120 cm. széles posztó; 2 m. hosszú, 45 cm. széles sel om; 40 gonab; 1 f z; 1 tör; 10 m. hosszú, 1 cm. széles arany-szalag. A jeln ezt sárgás félvászonból és vörös posztóból szabjuk. A térdnadrágot rövid, egyenes, igen b6, mintegy 10 m. b6 alj borítja, egyik oldalra tektetett meyr ráncokba vasalva és vörös selyem esarpövvél körülkötve. Az inget lehajtott gallér határolja. A rövid zekét ke-keny állógallér és aranvtónu himzés, aranygombok és szalag díszíti. Ehhez hasonló a lábszárvadó. A vörös fozen fekete bojt. Az övbe tért dugunk.

Kész szabás szám 53. II. nagyságban kapható. 1. sz. Bidermayer-ruha abroncsos aljjal, vállrövetővel. Hajlítható napernyővel. Ehhez 41. sz. II. nagyság. A ruha és vállrövető szab.: mintáiv 8. XII. sz.: 40-46c. fig.

Kész szabás szám 54. I. nagyságban kapható. 2. sz. Cigányó-jelmez. Ehhez 45. sz. I. nagyság. A s oknya z. f. magy.: mintáiv 8. XI. sz.: 38-43. fig. A blúz kiegészítő szab. lásd magy.

Kész szabás szám 55. közép-nagyságú férfinak. 3. sz. Görög férfi-jelmez. Ehhez 46. sz.

Kész szabás szám 56. I. nagyságban kapható. 4. sz. Bolgarnó-jelmez. Ehhez 47. sz.

Szabásminták megrendelését közvetlenül a Divat Ujság kiadóhivatalába kell címezni: VIII., Rökk Szilárd-u. 4.



Kész szabás szám 57. II., III. és IV. nagyságban kapható. 5. sz. Bluz vállpattal és hajtókával. III. ngs. Szab. magy. és hátkép: m-iv S. XXXIII. sz., 142-148a. fig.



8. sz. A 15. sz. hátképe.



9-12. sz. képeinken négy igen díszes mintát láthatunk. Az első mellény anyaga: 1/2 m. hosszú, 100 cm. széles tejfólszínű moaré; 1/2 m. szatin; 4 gyöngyházgomb.

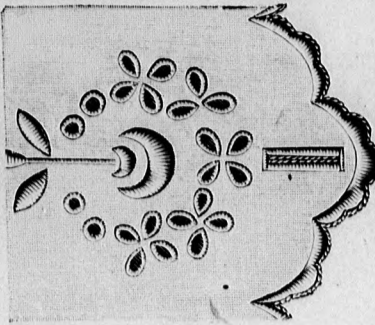
hímezetlen, bő, behuzott aljat széles hímezett kötény takarja. Az ingnek csupán az ujjai, az előli közepe és a kivágott széle van kihimezve. A természetes színű bőrből való rövid zekét igen művészi, tarka bőrrátét díszíti, előli pedig gombok és zsinórhurkok, amelyek azonban nincsenek soha összegombolva. A hosszú lánc vörös, kék és sárga üveggyöngyökből van fűzve. A négyzerezen vagy hatszorosan font hajteker-cekbe tarka zsinórok és szalagok vannak befonva.

7. és 7a. sz. Anyag: 1 1/2 m. hosszú, 110 cm. széles sötétkék moarébenjalin; 6 szövetel behuzott gomb. Az új divatu blúzt a 6. mintaiv 33-35. fig. szerint külön szabott túllmellény egészíti ki, mivel II. nagyság, bő szövetoldással, az ottani magyarázat szerint. A rövid dereku blúzt a 130-132. fig. szerint szabjuk. A csillagok között behuzott ujjakat a 132. fig. szerinti vállrészzel, a behajtással egészítjük ki. A 130. fig. szerinti előli részbe oldalt két ráncot rakunk kereszt és pont szerint. Az előli és hátrészt szám szerint ez ujjakra varrjuk. A bluz külső széleit csipkézett szélű lyukacsos szegély díszíti.

ezt a 24. sz. kép magyarázata szerint készítjük. A blúzt, a haránt vonal mentén előli és hátul behuzzuk s az állóránccokat zsinórbetétre dolgozot szövethengerrel takarjuk, amelyet előli csokorba kötünk. A bluzt szövethenger mentén az 5 cm. széles miderszalag felső szélére varrjuk. A gombokat kép szerint varrjuk fel és e szerint dolgozzuk ki a gomblyukakat.

9-12. sz. A mellény a mai divatban már teljesen nélkülözhetelenné vált, úgy kabát mint ruhák és bluzok alatt is hordható. Ez a divat nemcsak csinos, de célszerű is, az által, hogy más-más ruhához viselve, azoknak más-más kültsőt kölcsönöz. A 9-12. sz. képeinken négy igen díszes mintát láthatunk. Az első mellény anyaga: 1/2 m. hosszú, 100 cm. széles tejfólszínű moaré; 1/2 m. szatin; 4 gyöngyházgomb.

Kész szabás szám 59. II. ngs. kapható. 9-12. sz. Férfi mellényhez hasonló mellények, kabát alatt viselhetők.



6. sz. A 10. szám hímezérszete természetes nagyságban.

résszel; III. nagyságban; a 7. mintaiv 6. és 7. fig. bevarrás nélkül. A láthatatlan előli kapcsolás számára az egyenes előli széleit egy-egy szegélybe tűzzük, a bal alá 3 cm. széles aláíró részt tűzünk, a jobb szegélyt a legkisebb nyomógombokkal rákapcsolva. A kis rajz 14a. fig. szerint csupán dupla szövettől szabott

lehajtott állógallért a hajtásvonala mentén kihajtjuk és felvarrjuk, előli pillangószerű csokor díszíti szintén lyukacsos hímezéssel, közepén áthuzott bársony szalagsokorral. Anyaga: 1 m. hosszú, 80 cm. széles vászon; 1 fekete bársony szalagsokor.



Kész szabás szám 61. sz. el. 12. sz. Mellényrész moaréből, posztóbból, minarótt szövettől stb.-ből, kabát alá viselhető.



Kész szabás szám 58. II. és III. nagyságban kapható. 7-7a. sz. Előli nyitott nagyon bő bluz hosszávágú; lebennnyel, mellényvel viselhető. Az ehhez való mellényt a dec. 15. számunk 77. számu vagy mai számunk 10. és 11. számu képen láthatjuk. Szab. III. nagyság. m-iv 8. XXXI. sz., 130-132. fig.



vetgombokkal gombolt moaré mellénynek új, sálszerű szabása van, a részelt hátul gumiszalaggal egyesítjük. Anyaga: 30 cm. h., 100 cm. sz. moaré; 4 gomb.

Kész szabás szám 62. I., II. és III. nagyságban kapható. 13-18a. sz. Mellényvel is viselhető bluz. Ehhez 81. sz. Az ehhez való mellényt a dec. 15. számunk 77. vagy a mai számunk 10. és 11. számu képen láthatjuk. Szab. II. nagyság. mintaiv 8 IX. sz., 33-35. fig. A hímezés mintáját a mai mintáivunk 21. fig. adja.

10. sz. Mellényrész csinos hímezésszel. A hímezés részletét I. 6. sz. II. nagyság. Szab.: mintaiv 8. V. sz., 13-14. fig.


Kész szabás szám 60. I., II. és III. nagyságban kapható.

11. sz. Bluzformájú mellény lehajtott állógallérral, lepke nyakkendővel. A lehajtogallér kis rajza: mintaiv 8. V. sz., 14a. fig. Az elő- és hátrész szab. I. magy.

Az eleje két részből áll; a szatin hátút csatos övrészekkel csatoljuk össze, úgy mint a férfi mellényeknél. A gombos mellényt puha állógallér határolja. A következő fehér batiszt mellényt önállóan is elkészíthetjük, vagy egy derékba, illetve blúzba is dolgozhatjuk, a 69. sz. kép szerint. A mellényt a 13. és 14. fig. szerint szabjuk és finom, lapos- és szárdöltéssel, valamint lyukacsos hímezéssel díszítjük. A belőle szabott hajtóka és a keskeny foglalóba foglalt, a hajtókát szám szerint borító gallert a hajtás vonala mentén kihajtjuk. A 13. fig. szerinti mellényrész finom vonala a mellénynek esetleges felvarrási helyét jelzi. Az alsó széleit keskeny foglalóba foglaljuk. Anyaga: 55 cm. fehér batiszt; 7 legkisebb gyöngyházgomb. A harmadik, finom fehér vászommellényt közepes vastagsága D. M. C. pamuthímzés díszíti. Szabása: I. nagyságban; ezen mintáiv 1. és 2. fig. bevarrás nélkül; II. nagyságban; a 7. mintaiv 1. és 2. fig. bevarrás nélkül, egybeszabott oldal- és hát-



16a., 16b. és 17. sz. A 27. és 28. szám hátképe.



Kész szabás szám 66. I. és II. nagyságban kapható. 18. sz. Ruha bluzzal, a bluz könnyű laposhímzéssel, az alfödör tunikával. Ehhez 61. sz. I. nagyság. Szab. és rajz: mintaiv 8. XXXII. sz., 133-140c. fig.

Kész szabás szám 67. I. és II. nagyságban kapható. 19. sz. Ruha bluzzal, a bluzt plisz-szével, az aljat pedig szegéllyel díszítjük. I. nagyság. Az alj szab. és hátkép: mintaiv 8. XXVIII. sz., 111-111a. fig.

Kész szabás szám 69. I., II. és III. nagyságban kapható. 14-14a. sz. Ruha bluzzal riseljő és lyukacsos hímezéssel. A lyukacsos hímezés rajzát I. 48. sz. Ehhez a kabát 20-20a. sz.

Kész szabás szám 65. I., II. és III. nagyságban kapható. 15. sz. Ruha bluzzal, laposhímzéssel és szárdöltésseldíszítve. A rozsat halványlila és zöld sejjemmel hímezzük. Ehhez 8. sz. II. nagyság. Szab.: mintaiv 8. VIII. sz., 27-32. fig.

A cseresznyevörös moaréból a 33-35. fig. szerint szabott béletlen bluz belsejét a 84. számú képen láthatjuk. A sálserű pántot és ujjhajtókákat lila, zöld, barna és fekete himzésűgürák díszítik, gázbetéttel a szövet alá illesztve. A himzést a mintán 21. fig. szerint laposhímzéssel dolgozzuk ki. Az ujjakkal egybe-szabott bluzrészeket a 33a. és b. fig. szerint szabjuk, a részeket kiszabás előtt a hasíték vonala mentén R-től S-ig egyesítve. Főnt vonaljelzés és kereszt és pont szerint fölfelé irányított, oldalt kiálló haránt ráncba tűzzük. A 34. fig. szerint dupla szövetből, közbélés nélkül szabott sálserű pántot a hajtás vonala mentén kihajlítjuk. Az ujjak hajtókái 9 cm. szélesek. A bluz alsó szélét hátul kereszt és pont szerint ráncba rakva, a 84. fig. szerint többszörösen behuzzuk s a sifonnal bélet behuzzott lebbenyrészhez hasonlóan 1 1/2 cm. széles foglalóba foglaljuk. A 7 cm. széles ráncolt övet kemény fekete moarészalagsokor díszíti. Az utóbbit két 13-13 cm. hosszú, 8 cm.-re ráncolt kacsából és 3 cm. széles kemény csokorból varrjuk össze. A dísz gombok egészítik ki.



Kész szabás szám 6. I. és II. nagyságban kapható. 21-21a. sz. Ruha elől felszedve fiatal leány-nak. I. nagyság. Szab., magy.: mintáiv. 8. XXIX. sz., 112-118. fig.

szintűgy a lehajtott gallért, valamint az ujjak hajtókáit. A derekat málnavörös, rojtosszélű libertiszalag veszi körül, amely elől baloldalt csomóba van kötve.

15. sz. Anyag: 3 1/2 m. hosszú, 120 cm. széles mosósövet; 9 gomb; 1 1/2 m. hosszú, 12 cm. széles selyemszalag; himzítőfonal. A piszkótaszínű, vagy egyszínű gyapju szövetből is szabható ruhát kezihímzés díszíti; díszes halvá yillával és közepes zölddel kidolgozott rózsza. Ha gyapju-szövetből szabjuk, akkor a derekat hátul kapcsolt beléscsokorokra dolgozzuk, különben béletlenül hagyjuk. A pettyes túlléből mély nyakkivágással ellátott betétet a 27. fig. szerint szabjuk. Az ujjakkal egybe-szabott derék részt a 28a., b. és c. fig. szerint szabjuk, a részeket kiszabás előtt a hasíték vonala mentén N-től O-ig és P-től Q-ig egyesítve. Ezt a részt elől finom vonalak és kereszt és



Kész szabás szám 70. I., II. és III. nagyságban kapható. 23-23a. sz. Alsóruha. I. nagyság. Szab., magy.: m. iv. 8. III. sz. 5-6. fig.

14. és 14a. sz. Anyag: 4 m. hosszú, 100 cm. széles fehér mosósövet; 6 gombolyú áru-gomb; 2 1/2 m. hosszú, 12 cm. széles selyemszalag; 7/8 m. hosszú hasonló-színű rojt. A fehér mosósövetből szabott ruhát a szövetbe dolgozott laposhímzés, lyukacsos himzés és riseljőhímzés díszíti. A nagy virágokat és lapokat laposöltéssel, a hurrkolt íveket riseljő- és kevés lyukacsos himzéssel dolgozzuk. A himzés az alj alsó szélét széles, könnyű szélpánt gyanánt veszi körül. Az elő felső bőségét elől és hátul letűzött, alól kiálló laposránc szűkíti. Az elől gombolt bluzderék raglánujjai a nyakkivágásig terjednek. Az ujjak vállrészeit himzés díszíti,



Kész szabás szám 64. I., II. és III. nagyságban kapható. 20-20a. sz. Lebbenyes kabát riseljő és laposhímzéssel a 14. számhoz.



Kész szabás szám 71. 14-16 éveseknek. I. nagyság. 24. sz. Csinos ruha fiatal leány-nak, hátokra, esküvőre stb. Ehhez 98. sz. I. nagyság. Szab., magy.: mintáiv. 8. XIII. sz., 47-49b. fig.

pont szerint, oldalt kiálló haránt ráncba rakjuk. A behuzzott ujjszéleket a 29. fig. szerinti kézelő határolja. A 30. fig. szerinti gallért jobboldalt felvarrjuk és nyomógombokkal balra átkapcsoljuk. Az aljat kis rajz 31. és 32. fig. szerint szabjuk. A hátul középen túlért bal lapot a jobbra s elől ezt a bal lapra tűzzük, a-tól b-ig. A tűzés-sor fölfelé folytatódik, itt hasítékot hagyva. Az alsó kivágott és adat szerint két 3-3 cm. széles ráncba rakott szélét e-t e-re téve a felső kivágás széle alá tűzzük; a tűzésorokat fölfelé folytatva. A kissé rézsut oldalszélét egy az előli középig érő, ellene varrt szövetcsik szegélyezi. A derekat és aljat kép szerint hamis gomblyukák és gombok díszítik. A ráncolt övet selyemszalagból varrjuk.

18. sz. Anyag a bluzhoz: 1 1/2 m. hosszú, 110 cm. széles kínai krepp; fehér himzőselyem; 4 gyöngyházgomb; az aljhoz: 2 1/2 m. hosszú, 110 cm. széles gyapju-popelin. A 133-138. fig. szerint fehér kínai kreppből szabott bluzt lapcs és száröltésű himzés díszíti, amelynek mintázata a szabás-részeket s a kézelőket zsinór felett levartt szegély s a kézelőket ezenkívül 2 cm. selyembodor díszíti. A részeket ezután szám szerint egymáshoz varrjuk. Az elejét a hajtásvonala mentén hajtókaszertien

széles szövetcsikra tűzzük 3 cm. szélesen. A jobb lapot hátul a balra tűzzük 3 cm. széles széllel. A tunika elejét kereszt és pont szerint egy ráncba rakjuk, oldalt egyszerűen összevarrva. A tunikának kissé hosszabb hátsó részét az oldalrésze ráncoljuk kereszt és pont szerint. A ráncokat elől 20, hátul 23 cm. hosszúra letűzzük és a végeiken himzett léggel



Kész szabás szám 69. 14-16 éveseknek. I. nagyságban kapható. 22. sz. Alkalmi ruha plüssedíszrel. I. nagyság. Szab., magy.: mintáiv. 8. XXVII. sz., 107-109. fig.

látjuk el. A mideres öv 4 cm. széles szalagból való.

19. sz. Anyag: 2 m. hosszú, 80 cm. széles selyem; 1/2 m. hosszú, 8 cm. széles túllébet; 2 m. hosszú, 5 cm. széles feketén szegélyezett tüllcsipke; 4 nagy, 8 kicsi selyemmel behuzzott gomb; 1 1/4 m. hosszú, 14 cm. széles gyapjuvelúr; 6 szarugomb. A hátul kapcsolt bluzt a december 15-én megjelent számunk II. nagyságának 29a-c. fig. szerint szabjuk, figyelve az ottani magyarázatra; az I. nagyságnál megfelelően szűkebbre szabva. Előli kissé lekerekített kivágást vágunk ki, a nyakkivágástól mintegy 10 cm.-re, amelyet két keresztvezető túllébettel és plüssírozott tüllcsipkével töltünk ki. A csipkét ide és oda menő sorokban kis öltésekkel a betéthez varrjuk. Az ujjak alsó szélét hasonló csipke díszíti. A gomb és selyem zsinór-dísz képszerint dolgozzuk ki. Az elől kapcsolt mideres a jat széles szövetből a kis rajz 111. fig. szerint szabjuk. A bal aljlapot elől csupán az elől ráncolt körvonalig szabjuk; ezt a finomvonal



Kész szabás szám 73. II., III. és IV. nagyságban kapható. 26. sz. Kötött mellény idősebb hölgyeknek.



Kész szabás szám 74. I. és II. nagyságban kapható. 27. sz. Alkalmi ruha hátul felszedett tunikával. Ehhez hátkep 10a. és 10b. sz.

Kész szabás szám 75. I. és II. nagyságban kapható. 28. sz. Alkalmi ruha fodor tunikával és eskülyás gallerral. Ehhez 17. sz. I. és II. sz. magy.: mintav. 8. XXV. sz. 96-100b. fig.

szerint elől 3 cm. szélesen a jobb aljlap alá tűzzük. Az előrajzolt bevarrászerű ráncokat keskenyen feltűzzük. Az előli középhez legközelebb eső bevarrások 7, a többi 4 cm. közökkel következő pedig 5-5 cm. mély. Az alj felső szélét, amelyen át hátul 6 cm. széles, 36 cm. hosszú pántszerű övrész nyúlik, a vasalásnál megnyújtjuk. A dísz gombok egé-zítik ki.

20. és 20a. sz. Anyag: 2 1/2 m. hosszú, 110 cm. széles mosósövet; 1 m. hosszú, 12 cm. széles selvenszalag; 2 szalaggal behuzott gomb. A 14. sz.-u képen látható ruhához hasonlóan, ezen mintánk fehér mo-ószövet kabátját is a szövethé dolgozott riselj- és laposhímzés díszíti. A kabát felső részei bő kimonószerűek és ráncolt málnavörös szalag-öv alatt vannak a lebnyrészekkel egybevarrva. A kabát jobb felső szélétől kihajtott széles hajtókát épp úgy, mint a széles lehajtott gallért, a z-ebeket és az ujjak hajtókáit him-és díszíti. A virágokat és leveleket a ruha hímzéséhez hasonlóan, vastagon bélelt laposhímzéssel dolgozzuk ki. A hurkóásokat riseljő figurák egyesítik. A lebny szélei elől egymást borítják. Az övet zsinórhurkokkal és gombokkal gomboljuk össze.

25. és 25a. sz. Anyag: 3 m. hosszú, 90 cm. széles velúrison; 3 m. hosszú, 100 cm. széles túll; keves fehér túll; 1 m. hosszú, 9 cm. széles osti ke; 1 1/2 m. hosszú, 3 cm. széles szörmeecsk; keves sifon. A szövete színválasztéka tolytán igen helyes ruha vakondok szürke velúrisonból és terakotta színű duplán vett selyemtúllból készül. A szűk velúr sifon alj fe-



38-39. sz. A 24. és 29. sz. hátképe.



Kész szabás szám 82. II. nagyságban kapható. 40-40a. sz. Esti köpeny felszedve, bő nyitott ujjakkal.

Kész szabás szám 83. II. nagyságban kapható. 41. sz. Esti köpeny plüssből. I. nagyság. Szab.: mintav. 8. XXIII. sz. 81-87. fig.



29. sz. Ampir hajviselet.

lett elől szétnyílik a túlltunika, amelynek alsó szélét szkunksz szegélyezi. A velur kimonóderekat szintén szörme szegélyezi. A derekat elől és hátul túllbetétre varrt kluncipke díszíti, ezt pedig túll mellidiszek borítják, elől a felső szélén sűrű túllbodorról határolva. A széles velur övet hátul nagy csokor díszíti.

26. sz. A rezedazöld és fehér pamutból géppel kötött mellényt kötött szövethől is szabhatjuk, vagy egyszínű pamutból kézzel is köthetjük, 3 jobb és 3 bal szemmel. A karöltöt, nyakkivágást s az alsó szélét erős szemekkel körül horgoljuk. A mellényt elől gomboljuk. Anyag: 1/2 font pamut, vagy 1/2 m. hosszú, 120 cm. széles kötött szövét.

27. sz. Anyag: 4 1/2 m. hosszú, 110 cm. sz les selyem; 1 1/2 m. hosszú, 15 cm. széles szalag; 2 m. hosszú, 8 cm. széles csipke; 13 gomb; keves túll. A sötékek sarmöz öltözéknél érdekes az alj szabása. Az alj alsó részét rövid belésaljra varrjuk. A jobbra felnyúló tunika hátul panieszerű ráncokba van tűzve,

amelyeket egy harántránca rakott, hátsó felső kiegészítőrésszel tűzzük meg. Ez alá nyúlik a tunika egyik széle is, a másik pedig hamis gombolással fel van varrva. A kimonóderekat elől három ránca tűzzük, amelyet ráncolt díszrész borít. A négyzetes kivágást túllbetéttel töltjük ki, amelynek szélét magasan álló csipkebodor és hátul előlő lehajtott gallér határol. A derekat elől gombok díszítik. Az ujjak első széle kissé huzott, a szélét csipkebodor határolja. A mályvaszínű tafetaszalag övet hímzés díszíti, a mai számuk mellékletének 9. fig. szerint

29. sz. A szabályos archoz igen illő hajviselethez a hajat elől közepén kettéválasztjuk és belőlük oldalt egy-egy tincset elvéve, mélyen a füre fésüljük és a magasra fésült hátsó hajba tűzzük. Az előli haj többi részét szintén laposan hátra fésüljük s itt megtűzzük. Ezután a hajat elől görög csomóhoz hasonlóan több dudorba feltűzzük, a végeit dugóhúzószerűen loknisfára keféljük. A csomót domború drágaköböl fűzött lancelal te-



Kész szabás szám 76. II. nagyságban kapható. 30. sz. Reneszanszkorbeli jelmez.

kerjük körül, amelyet csizolt kövekkel, gyönggyel, vagy kis virágkoszorúval i pótolhatunk. A diadém kiesi arany, vagy ezüst batorlevelekből áll, amely a csomó alatt szalagszorokkal végződik.


30. sz. Anyag: 14 m. hosszú, 53 cm. széles brokát; 1 1/2 m. hosszú, 69 cm. széles ponzsi elyem; 1 1/2 m. hosszú, 12 cm. széles csipke; 1 1/2 m. hosszú, 5 cm. széles betet; 1 m. hosszú, 2 cm. széles szalag; 1 1/2 m. hosszú, 5 cm. széles, hímzett szel-pánt; 1 m. hosszú, 1 1/2 cm. széles gyöngyös szel-pánt; 4 m. hosszú gyöngyös gomb; gyöngyös zsinór. Az igen elegáns eredeti mintánk dúsán hímzett, királykék selyemből készült, de felselym brokátból, vagy damasztból is szabhatjuk, amelyet belégázzal, vagy u. n. uszály barhettal bélelünk, hogy az alj merev és nehezkes kinézésű legyen. Az alj egyenes lapkából áll. A bő-ségét oldalt és hátul sűrű, mély ráncokkal szűkítjük. A csicsba vágott derekat elől gyöngyös galand, gyöngyös zsinór és gomb díszíti betétszerűen. Jobboldalt gyöngyös zsinoron díszes tükör és egy tarsoly lóg. A kivágást szép csipke határolja. A kezelt hasonló betétekből áll. A bő, fehér ponzsi ujjakat kiesi, him-



Kész szabás szám 77. I. nagyságban kapható. 31-32 sz. Jelmez, csavargó-pár. Alkalmi fiatal lányok számára. Szab.: mintav. 8. X. sz. 96-97. valamint

zett galanddal határolt brokát ujjak és k szalagszorok díszíti. A hajat körösörül rövid

31. és 32. sz. A két eredeti ölyvet tet-sz szabhatjuk, minél rongyosabb, annál eredetibb durva szürke vászon bluzból, vörösniderből évet aljból áll. A ruhát a 36. és 37. fig. szerinti b. fig. szerint szabott blúzt kiszabás előtt, a hátán T-től U-ig egyesítjük. A nyakvágást 65 hüzzük. A derekból vágott ujjakat tetszés szerűen ha-íték szel-ít szalaggal összekötjük. A 37. fi bélelt s a behajtást és az előli köpöt figyelemidert szám szerint a húzókorcaállított blúz a kis rajz 49a. fig. szerint szabjuk a rövidbeib vonalat is figyelmen kívül hagyjuk. Az alj alsó rüen bezakítjuk és hasítjuk. A kap ócska sz szon, vagy elviselt nemez is lehet. A szarkatán lagokkal kötözzük meg. A harisza közönsé színű. A másik, csavargó jeez nadrágsz zepes barna gyapjuszövetből a blúzt csikos kattumból szabjuk a 4-162. fig. részelt a 154a. és b., valamint 155a. és b. juk, a részeket kiszabás előtt a hasít X-től Y-ig és Z-től A-ig egyesítve, zsebekkel, elől láthatatlan gombolással 153. fig. szerinti blúzt a 9. fig. szeri jük, amely a kabátot is bora. A balol 15 cm. széles egyenes szövésből áll, szerinti kabát elejét és hát a kis



Kész szabás szám 84. II. nagyságban kapható. 42. sz. Esti Jelmez.

Selyem-, bársony-, csipkeszövetek, divatkülönlegességek

kiegészítjük. Az elejébe a dupla vonal mentén hasítékot, a 162. fig. szerinti ujjakba pedig az L-el jelzett betűk között lyukakat dolgozunk ki, amelyeken zsinórt fűzünk át. A kabát előli szelét fehér zsinór szegélyezi. A nadrág alsó szelét bevágjuk s a bluz bal ujjából is levágunk egy darabot, hogy igen züllött benyomást gyakoroljon a jelmez. A kalap nyári vászon. A szürke harisnyára sarkatlan félcipőt húzunk, kereszttekével megkötve.

33. SZ. Anyag: 5/4 m. hosszú bársony; 5/4 m. hosszú mintás atasz; 1/4 m. hosszú brokát az ujjaknak; 4/4 m. hosszú brokát a mellényhez, mindgyik 45 cm. szélességben; 2 m. hosszú, 80 cm. széles batiszt; 2 m. hosszú, 6 cm. széles szalag; 2 m. hosszú, 4 cm. széles szalag; 6 m. hosszú, 1 1/2 cm. széles bársonyszalag; 1 pár trikó. Az elegáns igen drága kelméből varrt jelmezt felselyemből is szabhatjuk. A bő, kerek, lilabársony gallért a fejen át vetjük a vállakra. A gallért aranyárga, feketén mintás atlással béleljük és bársonyszalaggal díszítjük. A rövid, ujjatlan mellény szürkészöld, ezüsttel átszőtt brokátból való, az alsó szélén arany- és rubinvörös galanggal beszegve. A szürke rubin vörösre brosirozott selyem ujjakat lent a varrásán, kis boglárakkal fogjuk össze, a buggyos batiszt ingujjak felett. Az inget behúzzuk és a nyakkivágáson foglalóba foglaljuk. A nadrág szürke



35. sz. Bidermayer hajviselet 1833-ból.

tömjük vattával. A betétet a derékon, amely a finom vonalig az előli rész alá nyúlik s az alj előli lapja arany brokátból való. Az előli lapot végig kiszabjuk főt 12, lent 20 cm. szélesen. A főt kissé I keskenyített aljnak ráncokba rakott lapjai 4 cm. szélesen bomlanak rá. A felső szélén behúzott aljat a derékkal egybe varrjuk.

35. sz. A kevésbé szabályos arcokhoz is illő hajviselethez az előli haját középen kettéválasztjuk, de mindkét oldalt is. A középső tincseket erősen hátra fésüljük és az erősen felfésült hátsó hajjal összekötjük. Ez után az egész haját négy részre osztjuk, három tincset kézen át jobbra simán átfésülünk és magasan álló dudorokba tűzzük s a negyedik tincset lent kö-



Kész szabás szám 85. II. nagyságban kapható. 43. sz. Esti köpeny divatos szabással nyakfodor díszítél.

rül csavarjuk. Ha a dudorok nem állanak meg, trapez alakú drótbetéttel támasztjuk meg vagy masztixszal, brillantinnal megkenjük. Az előli oldalsó hajtincseket, a mint a képen látható, sok apró lokniba csavarjuk. Jobboldalt rózsát tűzünk a hajba.

37. és 37a. SZ. Anyag: 2 m. hosszú, 120 cm. széles vakondok; szürke plüss; 10 m. hosszú, 4 cm. széles paszomány; 1 m. hosszú, 10 cm. széles szalag; 4 gomb; szörme. A kimonoszerűen szabott kabátot vakondokszürke széles selyempaszomány díszíti. Az előli kissé rátartva a kabáttra varrt vállpántot paszományból szabjuk, előli csúcshá vágva, hátul kerekre szabva. A kabát alsó szelét buggyosan borul a paszom nyokból összevarrt szűk szegélycsikra. A kabátot egy sorosan gombosítjuk. Az ujjakat paszomanykévelő határolja, a nyakkivágást pedig szkunkszokor, előli csinos püspökkék szalagsokor díszíti.

40. és 40a. SZ. Anyag: 3 m. hosszú, 120 cm. széles szilplüss; rókaprém. Az elegáns szilplüss kabát-



36. sz. A 33. sz. eleje köpeny nélkül.



Kész szabás szám 79. nyolcán férfiaknak. 33. sz. Román-jelmez. Velencei nemes öltözete 1500-ból. Ehhez 33. sz.

Kész szabás szám 80. I. nagyságban kapható. 34. sz. Julia-jelmez. Velencei nemes ur nő öltözete 1599-től. I. nagyság. Szab. és ábrák: mintáiv 8. XXXIV. sz., 149-153a. fig.

selyem trikóból készül, a hegyes cipő pedig sárga bőrből. Az övről a köppenyről lánc lóg le. A lilá bársony kerek sapkát egy toli díszíti.

34. SZ. Anyag: 5 m. hosszú, 110 cm. széles damaszt; 1 1/2 m. hosszú aranybrokát; 2 m. hosszú keskeny bársonyszalag. A világoskék damaszttruha előli baloldalt kapcsolt derekának belését is felsőszövetét a 149-153. fig. szerint szabjuk, figyelembe véve az előli rész bevarrását. A lent ujjpántoszerűen kibővülő ujjaknak külső varrását és felvarrását köppenyben és lent a két L betű között hasítékot hagyunk. Ebbe a hasítékba 8 cm. széles főt és lent csúcsba vágott fehér selyemrészt illesztünk s azután ezt a részt a karöltőnél hengszerűen erősen ki-



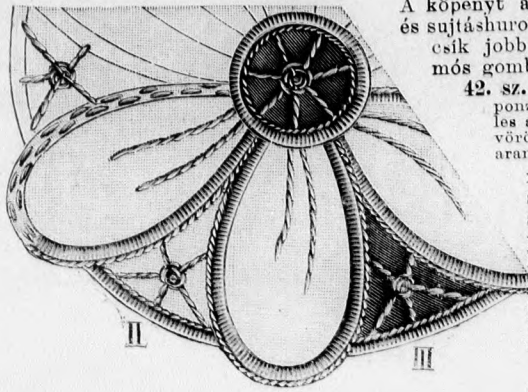
Kész szabás szám 81. I. nagyság. 37-37a. sz. Divatos szörmekabát paszomány foglalással. Bársonyból és szörmeantánztól is készíthető.

nak bő, a derékrészből szabott ujjai vannak. A részei oldalt panieszerűen ráncokba húzódnak. A kabátot hátul és a felső ujjakon varrjuk össze. A nagy sál-gallér természetes színű roka. A bélele lilá selyembrokát.

41. SZ. Anyag: 2 1/2 m. hosszú, 120 cm. széles breitsvaneplüss; 5 m. hosszú, 5 cm. széles szörmekabát; szörme a galériához; két lábfej. Az elegáns karaküplüss öblös köpenyt szkunkszutánzat és ugyanilyen galériá díszíti. A köpeny részét a 84a-d. fig. szerint szabjuk, a részeket a hasíték vonala mentén kiszál és előli A től B-ig, azután C től D-ig és E-től F-ig egyesítjük s a kis rajz méretei szerint kiegészítjük, figyelembe véve a két előrajzolt bevarrást és az előli középet. Az ujjak hátsó szelét a varrásnál csillagolt csillagig rátartjuk. Az ujjak varrása az oldalsó bevarrásokhoz ér. A 85. és 86. fig. szerinti gallér csupán vászomból szabjuk klot vagy selyembéléssel, azután a nyakkivágás-



41-47. sz. Az 1-4. sz. ellenkező oldalról.



48. sz. A 14-14a. sz. riseljőhimzés részlete. Az I. kitöltés pók, a II. hurkolás, a III. pók alól a szövet kivágandó.

hoz varrjuk és kívülről szőrmével borítjuk. A köpenyt a nyakkivágásnál két gombbal és sujtáshurokkal gomboljuk. Lent a szőrmecsik jobb előli széléhez varrt és nyomós gombokkal ellátott lábfejek adják.

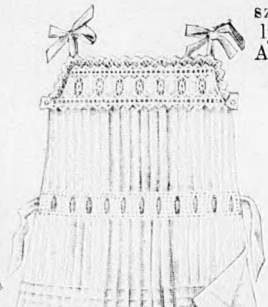
42. sz. Anyag: 10 m. hosszú, 60 cm. széles ponzselyem; 2 m. hosszú, 50 cm. széles atlasz; 2 1/4 m. hosszú, 10 cm. széles vörös és fehér rojt; 1 sal; 4 boglár; aransujtas. A fehér ponzselyem ruhát dús aransujtással körül szegett vörös atlaszrattéttal díszített tunikaszerű egyenes lapokból álló felsőrész borítja, a kissé hosszabb, szintén egyenes lapokból álló alját is eltakarva. A tunika szélét váltakozva vörös és fehér rojtt díszíti. A ruhát a vállon és az ujjakon gyöngyös boglárval fogjuk össze. A csipőt fekete marokkói sál veszi körül ezüst mintázattal. A fejdísz selyem turbán, lánc, gyöngyöcsüngő, pénzék és kövekkel kirakva, illetve teleagatva. Ehhez hasonló az ékes nyakdísz. A kart karöltő, a bokákat lábperec ékíti. A lábaeskákra szandált kötünk.

43. és 43a. sz. Anyag: 5 m. hosszú, 90 cm. széles bársony; 2 paszománygomb; 1 bojt. Az elegáns fekete bársonykabátot lila selyemmel béleljük meg. A köpenyt bő ujjakkal szabjuk és az előli széleit elől ráncba huzva szélesen egymásra gomboljuk bársonyhengerrel és paszománygombbal. A köpenyt hátul sugárszerű állóránccokba rakjuk, amelyeknek közepét bojtos gomb képezi. A nyakkivágást behuzzuk és egy magasan álló bodorral díszítjük, amelynek felvarrását bársonyhenger takarja, s amelynek selyembélése a köpenyével egyesül. Az előli részek hajtókaszerűen vissza vannak hajtva. Az ujjakat szintén bélelt bodor díszíti, középen egy pántal összefogva.

49. sz. Anyag: 3 m. hosszú, 80 cm. széles fehér voál; 2 1/2 m. hosszú, 8 cm. széles himzett betét; 1 1/4 m. hosszú, 2 cm. széles valanszient betét; 3/4 m. hosszú, 3 cm. széles hasonló csipke; 2 m. hosszú, 14 cm. széles szalag. A voál derekat előli és hátul középen, egy laposránccba, egybeült pedig egyszerű ráncokba vasaljuk. A derekat hátul a laposránccal láthatatlanul gomboljuk. A széles, hátul kerek vállgallért himzett betét szegélyezi. Az ujjak



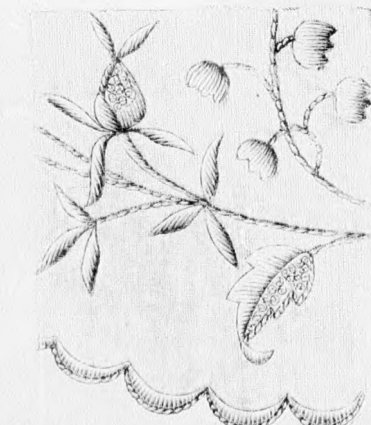
Kész szabás szám 58. Nyulánk alakra. 51. sz. Alsóközépső fiatal leány. Szab. magy.: mintáiv 8. XIV. sz., 50. fig.



Kész szabás szám 51. 4-6 éves leány. Szab. magy.: mintáiv 8. XVI. sz., 52. fig.

felsőszövetén valanszientbetétek húzódnak át és betétekből, valamint csipkéből való foglaló határolja. A húzott alját hátul csokorba kötött szalag csokorba kötött szalag esarp alatt varrjuk fel. A 6 cm. széles szegély fölött himzett betétet varrunk a szövetbe.

53-55. sz. Anyag az 53. sz.-u mellfűzőhöz: 1 m. hosszú, 80 cm. széles világoskék pettyes vállfűző szatén; 1 1/4 m. hosszú, 6 cm. széles csipkegálya; 1 1/4 m. hosszú, 2 cm. széles színes selyemszalag; 1 pár blansett; 2 pár harisnyatartó; halcsontok; 1 fűzőszinór. Az első vállfűzőnek kissé ívelt eleje divatos kerekdedséget okoz. Az egyes részeit keskenyen egymásra tűzzük. A halcsontoknak, amelyek nem terjednek az alsó szélig, 2 1/2 cm. széles batizt csíkot tűzünk alá az alsó szélig. A blansetteket előli varrjuk fel, a szalaggal áthuzott csipkedísz a felső szélére. A vállfűzőt hátul zsinórral fűzzük. Az egyszerű második vállfűzőt, amely erősebb alakokra is illik, drellből szabjuk. Ehhez szükséges: 1 m. hosszú, 85 cm. széles drell; 1 pár blansett; 2 pár harisnyatartó; halcsontok; 1 fűzőszinór. A részeit szegélyszélességekben egymásra tűzzük, a blansetteket előli felvarrjuk s a vállfűzőt hátul zsinórral fűzzük. A felső szélét hurkolás díszíti. A nappali inget az 51. fig. szerinti szabjuk, a kis rajz méretei szerint kiegészítve; a szabásnál figyelembe veendő az előlikivágás körvonalát s a lapos és szárítottással kidolgozandó kézhimzés rajza. A szélét hurkoljuk. Anyaga: 240 cm. hosszú, 84 cm. széles ingszövet.



58. sz. A 64. és 65. szám himzése természetes nagyságban.

59. sz. Anyag az aljhoz: 230 m. hosszú, 100 cm. széles; a kabáthoz: 2 m. hosszú, 130 cm. széles mintás trizé; 40 cm. vakondok plüss; egy gomb. A csinos öltözék alját dohánybarna sima frizéből, a kabátot hasonlószínű



Kész szabás szám 92. I. és II. nagyságban kapható. 59. sz. Öltözék kétféle szövetből. Ehhez 78. sz. II. nagyság. Szabás: m.-iv 8. XXIV. sz., 88-95. fig.

mintás frizéből szabjuk. Az alját a kis rajz 88. és 89. fig. szerint szabjuk. Az alj lapjait u. n. pinceöltésekkel egyesítjük, azaz a széleit megfelelő széles szövetcsíkra tűzve. A jobb lapot hátul 3 cm. széles széllel a balra tűzzük. A kabát elejét a 90a. és b. fig. szerinti szabjuk, a részeket kiegészítés előtt a hasíték vonala mentén, amely a derekat is jelzi G-től H-ig egyesítjük. A szabásnál figyelembe veendő az előli közepe, a hajtóka hajtásvonala, a bevarrások s a finom vonal a hajtásvonala mellett, amely a plüssdísz felvarrását jelzi. A 91. fig. szerinti hátrészt a kis rajz méretei szerint kiegészítjük, a hosszát deréktól mérve. A 92. fig. szerinti pántot szám szerint varrjuk fel. Ezután a hátrészt az előli részhez varrjuk, főt a finom vonal szerint tűzve széllel, lent pedig egyszerű varrással.




Kész szabás szám 86. 3-4, 4-6 és 6-8 éveseknek. 49. sz. Ruha 6-8 éves leány. Kész szabás szám 87. 6-8-10 és 10-12 éves leány. Szab. magy.: mintáiv 8. XXXVI. sz., 163-169. fig.

A kabát előli széleit főt a hajtóka hajtásvonalán túl, lent pedig 8 cm. széles vászonnal béleljük. A 93. fig. szerint vászontól és bélésből szabott lehajtott gallért szám szerint a kabáthoz varrjuk s a hajtókaival együtt felsőszövetvel borítjuk, amelyet a bevarrás letűzése előtt szabunk s a díszítő csik belső felén folytatunk. Ezen felsőszövetbe a bevarrások helyett a finom vonalakat egymásra téve egy ránccba rakjuk. A plüssdísz vonaljelzés szerint varrjuk fel. Az alátűzött ujjakat a 94. és 95. fig. szerinti hajtóka határolja, amely nek elejét kereszt és pont szerint ráncoljuk. A kabátot világos selyemmel béleljük.

60. sz. Anyag: 3 1/4 m. hosszú, 150 cm. széles pamutbársony; 1 1/4 m. hosszú 120 cm. széles szüplüss; 8 gomb. A sötét rozsdaszínű posztóruhának igen érdekes szabása van. A kabát hátsó részeiből pántrészeket vágunk, ame-

Kész szabás szám 91. 8-10, 10-12 és 12-14 éveseknek. 56. sz. Kötény 12-14 éves leány. Szab. magy.: m.-iv 8. XXXVII. sz., 170-173. fig.

lyeket a megfelelően kivágott előli részekben alátűzünk; ezeknek a pántrészeit pedig a hátsó kabátrészekre tűzzük. A kabátot gombokkal díszítjük. Az előli részeket a láthatatlan gomboláshoz részlet egymásra fektetjük s itt szövethenger figurával díszítjük. A lehajtott gallér s az ujjak hajtókaí szilplüssből készülnek.



57. sz. A 85. szám himzésrészlete természetes nagyságban.

64. és 65. sz. Anyag: 1 1/2 m. hosszú, 110 cm. széles fehér kasmír; 2 m. hosszú, 4 cm. széles világoskék selyemszalag; himzőselyem. A flanel közbélés felett fehér ponzselyemmel bélelt kabátot s az egyszerű fejkötőt fehér selyemmel kidolgozott laposöltésű és hurkolt himzés díszíti (gyöngyvirág és rózsabimbók). Nyárna a kabátot moszószövetből, a fejkötőt batiszttól szabhatjuk. A kabátot a 78-83. fig. szerinti szabjuk, a 78. fig. szerinti részt a kis rajz méretei szerint kiegészítve. A 79. és 80. fig. szerinti vállpántrészeket szám szerint a kabáthoz varrjuk, azután a jobb előli szél alá 25 cm. hosszú, 3 cm. széles gomolykápántot varrunk. A 81. fig. szerinti behuzott ujjakat 5 cm. széles, 18 cm. bő foglaló szegélyezi, amelyeket 6 cm. széles hurkolt széli hajtóka díszít. A könnyedén bélelt gallért a 82. fig. szerint szabjuk. A fejkötőt selyemmel béleljük, azután kereszt és pont szerint ráncokba rakjuk, amelyeket kézültésekkel világoskék selyemeskor alatt felvarrunk. Előli 50 cm. hosszú kötőszalagot varrunk fel, amelyet kis csokorral erősítünk fel.

69. sz. Anyag: 5 m. hosszú, 110 cm. széles gyapjúkrepp; 1 1/4 m. hosszú, 50 cm. széles hasonlószínű selyem; 30 cm. hosszú, 80 cm. széles toll; 55 cm. fehér batizt; 1/2 tuat legkisebb gyöngyházgomb; 9 szövetgomb. A közepeskek gyapjúkreppből szabott ruhát díszesen himzett, hajtókaival szabott mellnyrészek és hasonló gallér díszíti. A mellény a himzéssel és magy. külön a 10. és 6. számú képen látható. Az állógallért, valamint a balra áthajtott sima túllbetétet az előli kapcsolt belső derékba varrjuk. A derék felsőszövetét a 8a., b. és c. fig. szerinti szabjuk, e részeket szabás előtt a hasíték vonala mentén E-től F-ig és G-től H-ig egyesítjük. A mellényrészeket s a gallért



61. sz. A 18. szám hátképe.



Kész szabás szám 94. 4-6, 6-8 és 8-10 évesnek. 62. sz. Ünnepi ruha 6-8 éves leányoknak. Szab. magy.: m-iv 8. XVII. sz., 53-60. fig.

kockás gyapjuszövet esüngőt elől és hátul lent kiálló, három-három laposrácba rakjuk. A lent rácokba tűzött ujjakat himzett hajtóka díszíti. A batizst betétet és gallért himzés szegélyezi. Az öv vörös bőrből való és szövetpántokon van áthúzva. A nyakkendő vörös selyem. Fekete szarugombok.

72. sz. Anyag: 2 1/2 m. hosszú, 110 cm. széles sevíó; 6 nagy, 10 kicsi szarugomb. A tengerészkek sevíó öltöny rövid, elől gombolt nadrágból és dupla sorosan gombolt kabátból áll. Az utóbbi eleje két részből van összevarrva, a háta sima. A hajtókat és lehajtott gallert felső szövet borítja. Az oldalsó nagy zsebeket pártok takarják. A kabátot gombok díszítik. Az egyszerű ujjakat szintén.

73. sz. Anyag: 3 1/4 m. hosszú, 70 cm. széles velvit; 1 3/4 m. hosszú, 6 cm. széles szürke festett rókaprém csik; 1 1/4 m. hosszú, 140 cm. széles kockás szövet; 17 szarugomb. A csinos öltözék oroszló zöld velvit kabátból és fehér-szürke kockás aljból áll. A főt bevarrasszerően rácokba tűzött mideres aljat a III fig. szerint szabjuk. A széleit elől oldalt széles szegéssel egymásra hajtjuk. A diszt

ezen mintáiv 13. és 14. fig. szerint szabjuk fehér batizstból s azon esetben varrjuk fel, ha a mellényrészek a finom vonalig az előli részek alá érnek, de legjobb csak felfélcelni őket, hogy mosáskor könnyen eltávolíthatók legyenek. Az ujjak hajtókat a 9. fig. szerint szabjuk. Az aljat a tunikával a kis rajz 10., 11. és 12. fig. szerint szabjuk. A jobb aljlapot elől a balhoz varrjuk a finom vonalmentén, hátul pedig a bal aljlapot a jobbra tűzzük a középső vonalmentén. A tunika mellett hátul a bal részt középvonalak szerint a jobbra tűzzük. A diszt ráncolt selyemöv egészíti ki.

71. sz. Anyag: 3 m. hosszú, 100 cm. széles gyapjuszövet; 30 cm. hosszú, 80 cm. széles batizst; 1 3/4 m. hosszú, 6 cm. széles himzés; 1 bőrv; 1/4 m. hosszú, 45 cm. széles selyem; 6 db gomb. A fekete-fehér



63. sz. A 65. szám fejkötője külön.

gombok középek. A kabát bő kimonó szabású, amelynek bőségét csipőmagasságba, egy egyenes, 6 cm. széles övel fogjuk össze. A kabát jobb részének túlérő szélét rókaprémvel szegjük be. Ehhez hasonló az állógallér s az ujjhajtóka díszje. A láthatlanul gombolt kabátot világoszöld selyemmel béleljük.

85. sz. Anyag: 4 m. hosszú, 110 cm. széles lila velur sifon; 1/2 m. hosszú, 90 cm. széles bronzszínű liberti selyem; 4 m. hosszú, 16 cm. széles lila liberti szalag; 1/2 m. hosszú, 45 cm. széles fehér selyem. A sötétlila velur sifonból való elegáns ruhának gallérját és ujjhajtókat világos bronzszínű liberti selyemből szabjuk s az 57. sz. kép szerint sötét bronzszínű selyemmel himmezzük a most



Kész szabás szám 95. 1-2, 2-4 és 4-6 évesnek.

64-65. sz. Kabát és fejkötő kis leányoknak. A fejkötő külön 1.63. sz. a himzést pedig 55. sz. 1-2 évesnek. Szab. és kis rajz: mintáiv 6. XXI-XXII. sz., 78-83. fig.

divatos öltöses himzéssel. A 22. és 23. fig. szerinti mellény és 24. fig. szerinti hajtókadizs fehér selyemből való. A kis nyakkendő liláselyem. A mellénydíszít a belsőderék jobb oldalára varrjuk és balra átkapcsoljuk. A hajtókat dupla selyemből szabjuk s a hajtás vonala mentén kihajtuk, a hajtókat részben eltakarja a derék rész. A hosszú ujjal egybe szabott deréknek adott szabását az ottani magy. szerint az előli szélén csupán az előrajzolt körvonalig szabjuk. A 25. fig. szerinti gallér elől a derék középső vonaláig terjed. A deréknek jobb fele lent eltakarja a bal. Az ujjak hajtókat a 29a. fig. szerint szabjuk. Az aljhoz szükséges egy belésalj, a szabását 65 cm. hosszúra rövidítve. A felsőszövet aljat a kis rajz 26. fig. szerint szabjuk, a finom vonal szerint varrassal. Az aláérő bal előli szélét

középen a belésaljra varrjuk. Az alj felső szélét jobboldalt jelzés szerint öt, egymástól 2 1/2 cm. szélesen fekvő, lent kiálló rácba rakjuk. A széleit egybeült behúzzuk. A jobb széle a finom vonalig balra átnyúlik s itt egy-két szabad öltözéssel megvan erősítve. Főnt hasítékot hagyunk. A felső szélén a jobb széle c-t c-re téve átnyúlik a balra. A lila liberti szalag esarpövet baloldalt esokorba kötjük. A ruhát mintás szövetből is szabhatjuk.



Kész szabás szám 99. I. II. és III. nagyságban kapható. 69. sz. Ruha himzett mellényrészrel. Ehhez 39. sz. II. nagyság. Szab.: mintáiv 8. IV. sz., 7-12 fig. A mellény kiegészítő szab. 13. és 14. valamint 10. sz. és az ott található leírás.

86. sz. Anyag: 3 1/2 m. hosszú, 130 cm. széles posztó; 1/2 m. hosszú, 50 cm. széles ripszelyem; 1 3/4 m. hosszú, 8 cm. széles tülcsipke; kevés kerek batizsthimzésű gallér; 4 selyemmel behúzott gomb. Az üveg-zöld posztóruhának esarp díszje teazöld, málnavörös, sárga skót kockás selyemből új és eredeti. Az esarp elől az alj felső szélébe van foglalva és az aljat szabadon borítva hátra hajlik, a széles hátsó lap alá bujva. Az alj felső széle részint kockás selyem alatt le van tűzve és midereszerű övszalagra van varrva. A kimonó derék bő szabású és a gombos ezüstszürke ripsz mellényrészek felett szétnyílik. A mellény felső szélét tülcbetétek felett tülcsipke határolja, magasan felállón, a nyakkivágást pedig vekony dróthuzattal, mint magas gallér szegélyezi. A lapogallér ekrűszínű batizsthimzésből való. Az ujjaknak csipkeplisszéval határolt alsó részét selyemszegély alatt varrjuk fel. A derékat elől, az aljat hátul kapcsoljuk.

87. sz. Anyag az aljhoz: 6 m. hosszú, 50 cm. széles selyem; a derékhoz: 3 m. hosszú, 80 cm. széles velvit; 3/4 m. hosszú, 45 cm. széles selyem; 1 1/2 m. hosszú, 14 cm. széles velencei csipkentangát; 1 1/4 m. hosszú, 6 cm. széles tülcsipke; kevés fehér sifon; 24 gomb; 6 nagy, 10 kicsi bársongomb. Az aljat és a derék midereszet tengerészkek esor-



74-77. sz. A 70., 73., 66. és 67. sz. hátképe.



Kész szabás szám 96. 2-4, 4-6 és 6-8 évesnek. 66. sz. Kabát 2-4 éves leányoknak. Ehhez 78. sz. Szab. magy.: mintáiv 8. XIX. sz., 67-74. fig.

Kész szabás szám 97. 2-4, 4-8 és 6-8 évesnek. 67. sz. Ruha 4-6 éves leányoknak. Ehhez 77. sz. Szab. magy.: mintáiv 8. XVIII. sz. 61-66. fig.

Kész szabás szám 98. 2-4, 4-5 és 6-8 évesnek. 68. sz. Reggeli ruha 6-8 éves leányoknak. Szab. magy.: mintáiv 8. XX. sz., 75-77. fig.



Kész szabás szám 100. I. és II. nagyságban kapható. 70. sz. Ruha fodortunikával. Ehhez 74. sz. II. nagyság. Szab. magy.: mintáiv 8. XXVI. sz., 101-106. fig.

Kész szabás szám 101. 4-6, 6-8 és 8-10 évesnek. 71. sz. Csüngőruha 8-10 éves leányoknak.

Kész szabás szám 102. 8-10, 10-12 és 12-14 évesnek. 72. sz. Kabatos öltöny 12-14 éves fiúnak.

Kész szabás szám 103. I. és II. nagyságban kapható. 73. sz. Csinos szabású öltözék, a kabát bársongy, az alj kockás szövet. Ehhez 75. sz. Az alj szab. mai mintáiv 111. fig. I. 19. sz.

nyevörös, kis kockás selyemből szabjuk és lapos fekvő ráncokba vasaljuk. A derék tengerészkek velvítből való. A hosszú ujjakkal szabott derékrészek dupla fehér sifon betétje szabadon kilátszik, ehhez csipkebetétet és selyem miderrészt varrunk. A sifon betétet és állógallért kis gombok díszítik. A széles csorosnyevörös selyem vállgallért hasonló alaku csipke gallér borítja. Az ujjakat túllípiasszé határolja és bársonygombok díszítik. Az elől lekerekített lobbnyrészeket egyenes öv alatt varrjuk fel. A derékat elől baloldalt kapcsoljuk.

88. sz. Anyag: 4 m. hosszú, 130 cm. széles sevió; 1/2 m. hosszú, 50 cm. széles, a szövöthöz illő selyem; 2 tucat kicsi szövötgomb; 1 m. hosszú, 3 cm. széles bársonyszalag; 1/2 m. hosszú, 45 cm. széles fehér selyem. A díszes sötétkék seviórúhának dereka kerek vonalban ketté vágott előli és hátrészből áll, igen széles vállakkal. A 120. fig. szerinti első előli részt a 121. fig. szerinti másodikkal összevarrjuk, azután a 123. fig. szerinti első hátrésznek vezetett kivágott szelét vonaljelzés szerint a 122. fig. szerinti második előli részre tűzzük, az íveket kissé összetolva. A belső derékrészeket azután a külső s ezeket a 124. fig. szerinti



78-78a. sz. Az 59., 60. sz. elleneső oldalról.

ujjakra tűzzük. Az ujjaknak behuzott alsó szelét a 125. fig. szerinti kézzel határolja. A fehér selyem gallér-t a 126. fig. szerint szabjuk, a hajtás vonala mentén kihajtva. A csokor fekete bársonyszalag. A csipőpántnak bal felét az előli szelén vezetett kivágjuk s a csupán a középső vonalig terjedő jobb részre tűzzük. Az előli lapot a kis rajz 123. fig. szerint szabjuk. A kis rajz 123. fig. szerint végig szabott hátsó lapot vonaljelzés és kereszt- és pont szerint a középső ránc mellett 3 cm. széles és 3 cm. mély ráncokba rakjuk, amelyeket a fő szelén 2 cm. szélesen egymáshoz tolnak. A ráncokat 30 cm. hosszán letűzzük. Az öv ráncolt selyem.

89. sz. Anyag: 4 m. hosszú, 110 cm. széles mintás kelió 1/2 m. hosszú, 93 cm. széles libertisel, em; 1/2 m. hosszú, 45 cm. széles mintázott túll; 1 m. hosszú, 8 cm. széles túll-csipke; 1 1/4 m. hosszú, 16 cm. széles libertiszalag; 2 tucat kicsi selyemgomb. Az izléses ruhát égszínkék ramagirozott kelióból szabjuk; a ráncolt, fekete selyemövet elől fréz, kék és zöld színű selyemhímzés díszíti a 21. fig. mintázata szerint. A hímzés előtt a 9 cm. széles öv szalagját ráncokba rakjuk s ezeken át himezzük. A 15. fig. szerint mintázott túllból való betétet jobbra felvarrjuk az elől kapcsolt bélésderékba és balra átkapcsoljuk a hátul kapcsolt álló-

Kész szabás szám 104. II. és III. nagyságban kapható. 85. sz. Elegáns szabású ruha. Ehhez 57. és 79. sz. II. nagyság. Szab.: mintáiv 8. VII. sz. 22-28. fig.

Kész szabás szám 105. I. és II. nagyságban kapható. 86. sz. Ruha mellényrészrel és csarpövel. Ehhez 80. sz.

Kész szabás szám 106. II. és III. nagyságban kapható. 87. sz. Ruha plissés, apró kockás aljéslebbenes bársonyderék. Ehhez 81. sz.


Kész szabás szám 107. I. és II. nagyságban kapható. 88. sz. Ruha fiatal leányak, sporthoz is alkalmas. Ehhez 82. sz. I. nagyság. Szab.: mintáiv 8. XXX. sz., 120-129. ng.

Kész szabás szám 108. II. és III. nagyságban kapható. 89. sz. Lítőzatrúha könnyű hímzéssel díszített övvel. Ehhez 83. sz. II. nagyság. Szab. és a hímzés rajza: mintáiv 8. VI. sz. 10-21. fig.




79-83. sz. A 85-89. sz. hátképe.

gallérral a betét közepét két sor kicsi selyemgomb díszíti. A derék részét a 16a. b. és c. fig. szerint szabjuk, a részeket szabás előtt a hasított vonala mentén I-től K-ig és L-től M-ig egyesítve. Az előli szelének előrajzolt körvonalait az előli szelén figyelmen kívül hagjuk. Az oldal- és az ujjvarrás kidolgozása után az ujjak hátsó szelét csillagtól-csillagig behuzzuk. Az ujjak szelét huzott csipke határolja. A gallér pántját s az ujjhajtókákat a 17. és 18. fig. szerint a szövöthöz illő selyemből szabjuk. A derékat elől középen a jobb részt a balra fektetve kapcsoljuk. A kis rajz 19. és 20. fig. szerint szabott alját, ha a szövét nem eléggé széles, a 19. fig. finom vonala szerint varrással toldjuk meg. A kereszt és pont szerint ráncolt jobb lapot túlerő szelével a balra tűzzük, még pedig az 58. számtól lefelé b-ig a finom vonal szerint; lent hasítékat hagyva. A jobb lapot hátul a középső vonal szerint a balra tűzzük. Az alját itt főt kapcsoljuk. A csinos ruha szabása alkalmas bársony, velur-sifon, sima selyem vagy gyapjuszövet szabására is.



81. sz. A 13. számú bluz nyitva.



Kész szabásminták: rögtön használható, selyempapirosból kivágott minták.

Rendelés előtt elolvasandó.

A mintáivünkön adott és kipróbált szabásmintákon kívül — minden a Divat Ujság-ban megjelent képhez adunk rendes szabásmintákat, melyek selyempapirosból vannak kivágva. Ezeket a mintákat felnőtteknek négyféle nagyságban: I., II., III., IV. nagyságban, gyermekeknek 1-16 évig terjedő korfokozatban adjuk. Minden kép alatt pontosan jelezve van, milyen nagyságban, illetve korfokozatban kapható a minta. A rendes minták mértékét felnőtteknek és gyermekeknek lásd a mintáivre nyomtatott megrendelő lapon.

Felnőtteknél a kész szabásmintát abban a nagyságban választjuk, mely legjobban összeillik a személyes mértékkel. Gyermekeknek kérjük a felső bőség méretét és nem a hosszát mértékadóknak venni, mert gyermeknek a mintáján sokkal egyszerűbb hosszában, mint szelében változtatni. A kész mintáknak személyes mérték utáni átalakításához minden mintához mellékelünk utasítást. Megrendeléseket csakis a Divat Ujság kiadóhivatalába kell küldeni. Megrendelésnél használjuk ehhez a számhoz mellékelt

nyomtatott megrendelő lapot.

A szabásminta ára előfizetőnek 60 fillér, nem előfizetőnek 80 fillér. Utánvétellel nem küldünk szabásmintát. A kész szabásmintákon kívül, mint eddig is, személyes mértékre is küldünk szabásmintákat.

Ruhásmintákat mérték után muszlinból szabva és összeférlve is készíivünk a következő árban:

| | Egész szabás- minta | Fél szabás- minta |
|---|------------------------|----------------------|
| Teljes kosztüm | 5 korona | 3 korona |
| Hosszu gallér vagy köpeny | " | 2 " |
| Egybeszabott ruha | 8 " | 2 " |
| Kabát | 3 " | 2 " |
| Pongyola vagy prenszes ruha | 3 " | 2 " |
| Alj | 2 " | 1 " |
| Derék vagy bluz | 2 " | 1 " |
| Gyermekruha | 2 " | 1 " |
| Gyermekfelöltő leányak vagy fiúak | 2 " | 1 " |

A DIVAT UJSÁG MONOGRAM-LAPJA.

HIMZETT BETŰK.



Utánnyomás tilos.

Budapest, 1914 január 15.