

DIVAT UJSÁG

Szerkesztőség és Kiadóhivatal: Budapesten, VIII. Kerület, Rökk Szilárd-utca 4. szám.

✿ Az öltözködés művészete. ✿
A fehéreneműre, píperére és kézimunkára nézve a legjobb tanácsadó.

Szines divatképek, szabásrajzok és szórakoztató melléklet. ✿ E divatlap a nagyközönség igényeit elégíti ki.

Nyolcoldalas nagy főlapja

a legújabb divat ábráit közli. Száz— százötven képe jeleníti meg az öltözékek, blúzok, köpenyek, gallérok, kabátok és kalapok újdonságait :: ::

Duplaoldalas szabás-mintaive

a már varrni tudónak drága kincs. A ki munkájában megakad, könnyen utbagazításra lel a szabás-nyarázat bő szövegében ::

Szines divatképe

is van a Divat Ujságnak. Azt a célt szolgálja, hogy a divatos kelmék színével megismertesse az olvasót és egyúttal kioktassa, minő színű kelmét minő színű csipkével vagy más egyéb ékeséggel lehet díszíteni. :: ::

Divatos hajviseletnek

is sokfejes képe van a Divat Ujság mellékletén. Nincs az az arc, a melyhez illő frizurát e képek után ne lehetne választani :: :: :: :: ::

Szines kézimunka-kép

is járul a Divat Ujsághoz. A szerkesztőség erre különös gondot fordít, mert célja, hogy az előfizetőkkel megkedveltesse oly tárgyak készítését, a melyek az otthon barátságossá, kellemessé teszik :: :: :: :: ::



Monogram-Album

című különlapja legdivatosabb monogramok rajzainak természetes nagyságával kedveskedik az előfizetőnek. A keresztöltésű, valamint a himzett monogramok sok száza van egy-egy évfolyamban :: :: :: :: ::

Kézimunka-melléklete

híres s ugyszólván a legkedveltebb az egész országban. Számtalan polgári és felsőbb leányiskolában hasznos tanító-eszköznek bizonyult s mintái közkedveltségre tettek szert :: :: ::

Tündér Ujjak

című lap is egészíti ki az ujságot. Nyolc oldalán szebbnél-szebb iparművészeti munkákkal ismerteti meg a tudnivalókat. A faégetés, selyemfestés, bőrmunkák sokféle rajza s magyarázó szövege telíti meg a lapot :: :: :: :: ::

A Szórakoztató

mellékletben, mely minden számhoz jár, közli elbeszélést, nőket érdekítő iránycikkeket, sok hasznos tudnivalót, gazdag háztartási rovatot, növényesületekről beszámolót és szerkesztői üzeneteket :: ::

Ruhamintát

is ad a Divat Ujság mellékletéből szabva, összeállítva s csak azért az érért, a melybe az a kiadóhivatalnak kerül. Elsőrangú szabóműhely foglalkozik a megrendelések teljesítésével :: ::

A DIVAT UJSÁG minden hónapban kétszer jelenik meg. Előfizetési ára nagyon olcsó. Negyedévre 2 K 20 f. Félévre 4 K. 40 f. Egész évre 8 K 80 f.

A Divat Ujság tartalomjegyzéke:

Divatos kalapok: 1., 28., 20—21. kép.
Blúzos ruhák: 7—10., 14. kép.
Fehérműfélék: 2—6., 11—13., 15—16. kép.
Utcai és látogató ruhák: 20—22., 24., 29., 36—37., 66., 72—74. kép.
Menyasszonyi ruhák: 44—46., 78. kép.
Menyasszonyi fejdísz: 44a—46a., 79. kép.
Lakodalmi ruhák: 30., 64., 65., 83. kép.
Bérmaruhák: 55—57., 58—60. kép.
Gyermekruhák: 38., 40., 47. kép.

Szórakoztató melléklet.

Az elegáns budapesti nő. Irta: *Teleki Sándorné grófné.*
Tanulságos történetek. Irta: *G. Miklósy Ilona.*
A titokzatos fürdővendég. Irta: *Randal Th.*
Mária. Regény. Irta: *S. Bokor Malvin.*
Rendes rovatok: Nőgyógyászok. — Kozmetika. Irta: *Antal Gézáné.* — Kertészet. — Házasság. — Háztartás. — Halálozás. — Szerkesztői üzenetek.

Egyéb mellékletek.

Szabásmintaív.
Kézimunkamelléklet.
Színes divatkép.

MINIUS JAKAB tapéták raktár
Budapest, VII., Rákóczi-ut 6. szám,
a Bazar-udvarban.
Nagy választék bel- és külföldi papírkárpitokból.
Rendelésnél tessék hivatkozni a Divat Ujságra.

A Hargita alól...

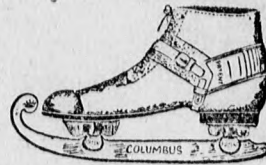
Székelyföldi történetek.

Irta: **Jakab Miklós.** Ara: **3 Korona.**

Kapható a Budapesti Hírlap Könyvkiadóhivatalában.



Téli-sport.



A hírneves **«Rohonczy»** Columbus korcsolyák és **«Achilles»** bokavédők forrástára. — Nagy raktár kormányozható sportszánkókból. Kötött meleg sportkesztyűk, mellények, sapkák, sweateerek, lábmelegítők stb. nagy választékban.

Svéd szánkó	gyermeknek	K 5.—	Rohonczy «Columbus» korcsolya párja	K 17.—
Hallvölgyi szánkó	felnőtteknek	6.50	Rohonczy «Achilles» bokavédő párja	2.—
Dávosi ródli	gyermeknek	7.—	Les Alexander versenykorcsolya	20.—
	felnőtteknek	8.50	Herkules korcsolya	14.—
	két személynek	10.—	«Kristiánia» gyors futó korcsolya párja	25.—
	cm 80 100 115	K 15 20 25	Valdi orosz Δ védjegyű sár és hócipők.	
Jég hockey botok		K 3.— és feljebb.	Amerikai könnyű sár és hócipők.	
			Gummi oszímák.	
			Halina csizma párja	K 20.—

Árjegyzéket bérmentve küld: **WESZELY ISTVÁN** Budapest, IV., Váci-utca 9. szám.

Svájci himzést
saját gyártmányút
női-, gyermek- és ágyfehérneműre, valamint menyasszonyi kelegyehöz küld vámentesen magánosoknak:
WAPPLER & GROB
St.-Gallen M. 5. Svájc.
Tessék mintát kérni a cégtől vagy annak magyarországi képviselőjétől: **SZEGED, Kossuth Lajos sugárút 33. szám.**

Most jelent meg!

A harmadik feleség.

Erdekfeszítő angol regény

Irta:

Flowerdew Herbert.

Ara 2.80 Korona. Kötve 4 Korona.

Kapható a Budapesti Hírlap Könyvkiadóhivatalában és minden könyvesboltban.

ÚJ KÖNYVEK!

- Most jelentek meg! Most jelentek meg!
- A fehér ut,** angol regény, irta: F. Frankfort Moore — ára **2** korona
- Illyésházy Kata házassága,** regény, irta: G. Miklósy Ilona ára **3** korona
- A fekete báró,** regény, irta: Székula Jenő, ára **3** korona

Kaphatók a **BUDAPESTI HIRLAP** Könyvkiadóhivatalában és minden könyves boltban.

Kifogástalan minőségű, árammegtakarító


izzólámpákat

(Wolfram Tungstam) szállít:

Gärtner Ágoston
V., Wurm-utca 3. Telefon 95-33.



Szépségghibák



Azokat a szépségghibákat, melyekről ebben a hirdetésben szó van, mindenki ismeri. Tehát senkisémet tévedhet, hogy milyen szert válasszon és rendeljen nálunk.

Olyan szépségghibák, mely minden szépségghiba ellen jó legyen, nincs és józan észsel el sem képzelhető.

Mi azokat a komoly és ártalmatlan szereket, melyeket intézetünk alapítója és főorvosa, **dr. Jutassy József** bőrgyógyász, egyetemes orvostudor, egészségügyi tanácsos 20 évi tapasztalatában kipróbált és bizonyított sikereivel alkalmazott, a szépségghibák alapok szerint csoportosított és készletekben árusítottjuk

Egy-egy készletben többféle szer van és kimerítő használati utasítás, mely arra is megtanít, hogy az illető szépségghibájának mi a belső oka és ott van mindjárt az orvosi tanács is ellene.

Nálunk senki sem dobja ki a pénzét, mert szereink biztosan meghozzák azt az eredményt, melyet ígérünk. Gyógyintézetünk hírneve és virágzása ezen a szoliditáson alapszik.

Egy készlet ára 10 kor. Postai rendelés legjobb utánvétellel.

Szépségápolás alatt a bőrnek célszerű és rendszeres ápolását kell érteni. Intézetünk bőrápoló szereit 20 év alatt rengeteg nő használta és a legmagasabb korig üdék, fiatalosak, ráncmentesek maradnak.

Dr. Jutassy-féle

Bőrápoló készlet kérendő vagy rendelendő. Kenves, hámio bőr ápolására páratlan.

Bőrfoltok elmulasztására a dr. Jutassy-féle

Bőrkoftató készlet való, melynek szereit feltűnés nélkül mulasztják el a szeplőt és májfoltokat és hófehérré teszik az arcot, a nyakat, a kezeket.

Bőrbajok ellen a dr. Jutassy-féle

Bőrgyógyító készlet való, melynek szereit gyógyítják a mitesszereket, a pattanásokat, a bőrlikacsokat, a vörös orrot, a vörös kezecet, a pirulást és mattá teszik az arcot.

Archámlasztásra a dr. Jutassy-féle

Bőrhámlasztó készlet

való. A hámlasztás körülbelül egy hétig tart. Nem jár fájdalommal, de olyan feltűnő, hogy el kell bújni. Azért csak olyan arcokra való, melyeken egyszerre több szépségghiba van, pl. régi pörusok, pattanásnyomok, szeplő, májfolt, lencsefolt, sebhely, himlőhely vegyesen. Bámulatos megtisztulás és megújulás az eredmény.

Hajbántalmak ellen a dr. Jutassy-féle

Hajgyógyító készlet

való, melynek szereit megszüntetik a hajhullást, megakadályozzák a kopaszságot, a hajtörést, hasadást, hamolyt. Számtalan férfi és nő hálás nekünk ezen szereinkért.

Archajak ellen a dr. Jutassy-féle

Szörvesztő készlet

szolgál. Ezen készlet szereit nem pusztítják ugyan ki örökre a fölösleges szőrnövést (mert ez csak szeméyes orvosi kezeléssel lehetséges), hanem gyengítik azt, szinte láthatatlanná teszik és szükség esetén alkalmazva, ártatlan módon lecsupaszítják az arcot, a karokat, vagy a test bármely részét.

Hajfestésre a dr. Jutassy-féle hajfestékek, szőke, világosbarna, sötétbarna és fekete színben kaphatók. Ezidőszent a mi hajfestékünk a legfőkéletesebb, mert a jelzett szín biztosan bekövetkezik, lehetetlen színárnyalatok nem jönnek létre, nem piszkít, a fejbőrt nem fogja, olyan tartós, hogy 3-4 hónapban kell kissé utánfesteni a ami fő, nem kell hozzá idegen segítség. **Egy adag 10 K.**

Cím:

Kozmetikai Gyógyintézet Budapest, IV., Kossuth Lajos-utca 4. 1. emelet.



A Divat Ujság megjelenik havonként kétszer, minden hónap elején és közepén. Szerkesztője és kiadóhivatala: *Budapest, VIII. ker., Rökk Szilárd-u. 4. sz.* Előfizetéseket csakis naptári 1/4, 1/2, 3/4 és egész évre fogadj el bármelyik hazai könyvkereskedés, meg a kiadóhivatal.

negyed
esztendőre

2 kor. 20 fill.

postai
szétküldéssel.

Minden számban szórakoztató melléklet és kétfoldas szabasmintarv. Havonként színes divatkép és kézimunka-melléklet. Havonként váltakozva a nyolcfoldas Tündér Ujjak iparművészeti ujság. Családi Monogram-lap lapjai és színes kézimunka-kép.

Divatcsevegés.

Bár a farsang már távolról sem olyan, amilyen hajdanában volt, amikor többnyire a megyebálon mutatták be a nagy leányt és vezették be a társaságba, de annyiban még mai napság is megtartotta a jelentőségét, hogy nagyon sok háznál lakodalmalmal végződik. A ház személye valamelyik kaszinói mulatságon vagy házbálon megtalálta a párját és mire vege a farsangnak, rengeteg a temivaló menyasszony van a háznál.

A kegye már nem sok gondot ad. A gondos anya vagy elkészítette régen, vagy megrendeli valamelyik megbízható cégnél, amilyen hala Istennek van elég. Nagyobb gond a menyasszonyi ruha, mely csodálatos módon a formájában, díszében, alig különbözik az esti öltözékektől még olyan áttetsző anyagból is varrják, mint emezeket. Már divatosá lett a szó legszorosabb értelmében: redőzik ráncolják, az alj szűk, lehetőleg hasított, sőt még egy kis kivágás is látszik a nyaknál. Az uszály is vesztett a hajdani méltóságából. Már nem olyan hosszú mint régen volt, keskeny csücskös és csak éppen hogy alkalmatlanságot szerezzen a viselőjének.

A fátyol elrendezése sincsen már törvény. Azt is különbözőképpen rendezik el, természetesen azért valamennyire az egyennek megfelelően és a menyasszonyi koszoru csinosan van kötve mirtusból, lombból és narancsviragból és vagy csak elől vagy csak hátul tartja a menyasszonyi fátyolt. És amikor mindezt elmondottuk, mert hiszen nekünk a divat minden változásáról be kell számolnunk, akár kedvünkre van az, akár nem, hisszük és reméljük, hogy a gondos, jó izlésű anyák, legalább ilyenkor nem csinálnak divatbabot a leányaikból, hanem a pillanat méltóságához mérten: egyszerű elkelőséggel. Ne hogy megessék az, ami mostanság gyökör dolog, hogy a menyasszony a rettenetesen szűk szoknyában alig tud letérdelni az oltárnál.

Tekintettel a divatos szövetek puha és habos volta, az egyszerűbb menyasszonyi ruhát többnyire félselyemből varrják, amilyen a pop en epingé, kolien, krep, kolien-krep, mintás kolien és a mintás krep. A dragább menyasszonyi ruhának most is legkedveltebb a kínai krep, ezenkívül a volánnin, düsessz, szürak stb. Van aztán meg egy fokozat: amikor szaten düesszből, trancia fáiból, mintás sarmózból és reneszansz moarébtól varrják a menyasszonyi ruhát.

A menyasszonyi ruha megváasztásánál tekintetbe kell venni nem csupán a menyasszony korát, de jövődö polgári állását is. A nagyon fiatal menyasszonyok példálul legszélesebb mintázatú és nem nagyon drága anyag, amilyen a volánnin, kínai krep (hiszen ebben is sok az olcsóbb fajta), kolien, krepben. Legeg vé tehetjük a ruhát egy kis selyemtől vagy csipkédisszel.

A fátyol tüzesén Jarra kell ügyelni, hogy az ne túlságos dudoroktan vegye körül a fejet és bárha redőzött is, mégis csak lazán lengje körül. Az anyaga: selyemtől, sito, fátyol lyukacsos szegélyel és természetesen a himzett brüsszeli-tüll, de ez már meg-ivá ja az elegánsabb öltözéket. A fátyol szélessége rendszeren 2-3 méter, a hossza az uszály hosszu-aga szerint 210-360 centimeter között váltakozik.

A menyasszonyi ruhához hozzá tartozik az elefántcsontfehér bőrkezttyü, melynek hosszúnak kell lennie, ha az ujj nem elég hosszú; hozzá tartozik még a sima fehér fildéceosse vagy selyemharisnya és a kivagott fehér cipő, melyen azonban nem szep a fém-vagy gyöngydiszes eszt.

A bérmarásra és első szent áldozásra való ruhákon is észlelhetjük a divat okozta változásokat és mintha szakítani akarnának az eddigi egyszerűséggel. Csak hogy itt már aztán nem engedjük felülkerekedni a divatot és a Divat Ujság mai számában mutatunk néhány ilyen ruhát, mely megfelel annak a komolyságnak, aminőt a fiatal gyermeklelkektől ez a szent pillanat megkíván. — Holzer-nél is láttunk nagyon csinos és olcsó bérmaruhákat fehér és tekintettel az egyes vidékeken divó szokásokra: fekete színben is.

Még néhány szót a tollas kalap kérdéséhez. Természetesen örömmel csatlakozunk mi is azokhoz, akik megakárják védeni a nemesebb madarakat a pusztulástól és hadat üzennek a tollas kalapnak. Csak arra akarunk figyelmeztetni, hogy nem minden tollisz kerül va amely madárnak az életébe. A legtöbb esetben „csinált” dolog a toll, vagyis a házimadáraink tollából van preparálva, ragasztva, festve stb. Hyemmel pedig miért ne vigyünk egy kis változást kalapjaink díszébe?



1. sz. Látogató- kalap kőcsaggal díszítve.

szabott gallért 2 cm.-nyire a külső szélétől lyukacsos szegegy díszíti. A csokrot fekete ripszszalagból kötjük. Az övet pántokon húzzuk át. A 32. és 33. fig. szerint készült alját elől baloldalt végig gomboljuk. A bal előli lapot csupán elől középig szabjuk. A bevarrásokat és varrásokat kép szerint dolgozzuk ki.

17. és 17a. sz. A közepes vastagságú, sötettek pamut tarsolytaransyárga szaténal beleljük és hasonlószerű szalaggal díszítjük. A bel-se három részre van osztva. A rácsszerű horgolást az alsó szélén légszemőitese szinörrojt díszíti, behorgolt gyöngyökkel.

1. sz. A baloldalt felhajtott kicsi fekete bársonykalap alsó felét, sötét borvörös ottoman selyem borítja. A fejrész körül hasonló szalagot csavarunk. A kalapot jobboldalt nagy fekete kőcsaggal díszíti. Az utóbbi eredeti módon megfordítva, azaz hegyével lefele van feltűzve s az egyes száraz főt össze vannak kötve.

8. és 8a. sz. Anyag az aljhoz: 2 1/2 m. hosszú, 120 cm. széles sarmóz; 1 m. selyemzsinór; a bluzhoz: 2 1/2 m. hosszú, 80 cm. széles tüll; 14 gyöngyházgomb; 1/2 m. hosszú, 20 cm. széles sineszalag. A fehér tüllbluz halvány rózsaszín-sifonnal van bélelve. Az eleje és háta kiálló szegélyekbe van tűzve; a hátrészt ezenkívül vállpánt határolja, a karöltőhöz hasonlóan szegélyel elhatárolja. A duplatüllgallért tüllplissze határolja, az előlirész ráncait pedig hasonló, de kétféle plisszé, míg a gombos kézelőt egy plissze határolja. A bluzt elől gyöngyházgombokkal gomboljuk. A fekete sarmóz alj felső fele ponzsiból készül. Az alsó felét jobboldalt feltűzzük. A belést ráncolt tunika takarja, amely rezsut felvarra az aljra borul. Baloldalt zsinóröcsingő díszít varrunk fel. A széles, fekete alapu selyemzalag mideres övet virágos mintázat díszíti.

14. és 14a. sz. Anyag a bluzhoz: 2 1/2 m. hosszú, 110 cm. széles tetszesszerűt szövet; 30 cm. hosszú, 80 cm. széles patisz; 1 m. hosszú fekete ripszszalag; 8 fekete gombolyó gomb; lakk bőröv; az aljhoz: 2 1/2 m. hosszú, 110 cm. széles sevio; 12 gombolyó gomb. A csinosöltözék borvörös bluzból és szürke-fekete kockás aljból áll. A bluznak az ujjakkal egy eszabott részei a 30a. b. és c. fig. szerint szabjuk, a reszeket szabás előtt a hasíték vonala mentén G től H ig és I-től K ig egyesítve. A 30a. fig. án figyelembe véve a behajtást. A hátsó észt pincevarrással varrjuk össze, azaz a reszek széléit 1 cm. széles szellel megfélelő szövetcsikra tűzve. Az előli gombolás számára a jobb szélere 3 cm. széles lapos ráncot tűzünk. Baloldalt rajz szerint mellzébet tűzünk fel. Az alsó szelét húzókorral latjuk el. A 31. fig. szerint fehér batizsból

Szabasminták megrendelését közvetlenül a Divat Ujság kiadóhivatalába kell címezni: VIII., Rökk Szilárd-u. 4.

Buzos ruhák, fehérneműfélék

menyasszornak, fiatal leánynak.

20. sz. Anyag: 7/8 m. hosszú, 80 cm. széles velvő; 3/4 m. hosszú, 70 cm. széles bársony; szőrme; 12 gomb. A sötétkék velvő öltözék a most divatos harangalaku lebbennyel van ellátva. Az alját a kis rajz 102. és 103. fig. szerint szabjuk. Az alj jobb lapját elől és hátul, középen a balra és elől mindkét lapot a vonal és rajz szerint ráncokba rakott kiegészítő részre tűzzük. Az ujjakkal egybe-szabott zekereszket és előli lebbenrészt a 104. a. b. és c. fig. szerint szabjuk, a részeket a hasíték vonala mentén E-től F-ig és G-től H-ig egyesítve és a kis rajz szerint kiegészítve, a hosszát deréktól mérve. Az oldal és ujjvarrások kidolgozása után a karöltő alatt a finom duplavonal mentén hasítékot dolgozunk ki a 105. fig. szerinti eket feltűzzük. A derékből szabott lebbenrészt a pontozott vonal mentén ráncba hajtjuk, amelyet a 106. fig. szerinti hátsó lebben-részre fektetünk. Az utóbbit a kereszt és pont szerint ráncba rakott alsó zekereszthez varrjuk. A varrást a 107. fig. szerinti övrész borítja, amelyet az ujjak hajtókájához és a mellényhez hasonlóan bársonyból szabunk. Az ujjakat az alsó szélén jelzés szerint ráncba rakjuk. A mellényen figyelembe veendő az előli közepe és a derék. Főnt vonaljelzés szerint a kabát bééésébe varrjuk, lefelé szabadon hagyjuk a részeket s az alsó szélükön egy hátrafelé húzó gumiszalaggal összefogjuk. A 110. fig. szerint szabott állógallért



hosszu végekbe kötött sötétlila bársonyszalag csokor alá foglaljuk. Gombok díszítik.

22. és 22a. sz. Anyag: 2 1/4 m. hosszú, 90 cm. széles liberti-bársony; 3 m. hosszú, 38 cm. széles csipke-fodor; 1 1/2 m. hosszú, 120 cm. széles sifon; 1 m. hosszú, 10 cm. széles szulag; 3 gomb; kevés selyem. A csinos ruhát tangoszínű libertibársonyból, fehér sifonból és fekete santilli csipkefodorból készítjük. Az alj hátsó lapjából két pántot vágunk, amelyek az előli lapra nyulnak. A hátsó lapot aláfog-lalt övrészek fogják össze, a szélei be vannak szegve és gombok díszítik. A sifonbluz előli részei réz-sut borítják egymást és az egészet a zekereszű, csipke-fodorból varrt felső lúz borítja. A csipke szegélyei az ujjakon fönt középen összeérnek, az alsó széle be van húzva és pántba van foglalva, amely hátul milderbe nyílik. A nyakkivágást, valamint az ujjak s-éleit kes-keny fekete selyempánt díszíti. A felső blúzt elől fe-ke-te szalagsokor egyesíti, ehhez hasonló az öv.

23. és 23a. sz. Anyag: 3 m. hosszú, 150 cm. széles angol sevíó; 5 gomb. A zöldesbarna színárnyalatu angol sevíó átmeneti kabát hátrészeit az oldalvarrásokba foglalt övvel egyesítjük és az öv alatt, szemközt fektetett ráncokba rakjuk. Az előli részeket szélesen egymásra gomboljuk és a szélén közvászonnal és felső-zöv-ttel bélelve, hajtókaszzerűen kihajtjuk. A gallérja lehajtott. A felvarrt nagy, oldalzsebeket pántokkal látjuk el. Baloldalt mellzsebet varrunk fel. Az ujjak simák. A kabát felső részét selyemmel béleljük.

24. és 24a. sz. Anyag: 6 m. hosszú, 70 cm. széles velvő szőrme; 5 gomb. A csinos öltözéket kőszürke bordírozott velvőből (angol bársonyból) szabjuk. A kabát széleit elől behúzzuk és mély szél-pánt alá tűz-zük.



amelynek egymást szélesen borító előli széleit ívezetten kivágjuk és gomboljuk. A nyakkivágást az ujjak hajtókái-hoz hasonlóan szkunkszesik határolja. A sima ujjakat lent kissé behúzzuk. A kabátot csipőmagasságban övvel fogjuk össze. Az alján előli lapját baloldalt, ívezetten kivágott szélénél fogva, a hátsó lapra fektetjük. Lent hasítékot hagyunk. A hátsó lapokat övvel fogjuk össze.

25. sz. Az eredeti, pettyes túll far-sangi fejdísz, elől húzott, 10 cm. szé-les túllcsipke szegélyezi, viaszgyöngy-sorral felerősít-ve. A fejés-hátsó szélétől széles szárnyszerű csipke-szek nyulnak ki dróttal megerősítve. Lent a csipke hosszú végekbe lóg le. Elöl három sor viaszgyöngy-lánc díszíti, ol-dalt gyöngyös rozettával megerősítve. A haj-viselet egyszerű, legjobban illik ehhez a fejdísz-hez egy mely, erősen ketté va-lasztott konty.

28. sz. A csinos kalapnak alakj, már az új magas haj-viseletnek felel meg. Fekete veisifon díszít-jobboldalt két elálló csü-csökbé varr-va. Ezeket lombzó d-cso-kor és fekete bársonycsik fogja össze. Hátul fel-álló hasonló szalagból kötött kac-dí ziti.

Kész szabás szám 124. I. és II. nagyságban kapható. 9. sz. Ruha blúzzal, elől gombolt fehér flanelblúz, fekete-fehér kockás alj. I. nagyság. Szab. magy. és hátkep: m-iv 9. XXXI. sz., 153-166. fig.




Kész szabás szám 125. II. és III. nagyságban kapható. 10. sz. Ruha blúzzal, elől gombolt csikos krepp flanelblúz és kotele alj. I. nagyság. Szab. magy. és hátkep: m-iv 9. VI. sz., 34-384. fig.



Kész szabás szám 122. III. és IV. nagyság. 7. sz. Ruha blúzzal, gyapjú kreppblúz és poplénalj, kövöröb alakra is alkalmas forma. III. nagyság. Szab. magy. és hátkep: m-iv 9. XXVI. sz., 131-138a. fig.




Kész szabás szám 123. II. nagyságban kapható. 8. sz. Ruha blúzzal, fehér túllblúz és fekete sár-móztalj.




Kész szabás szám 129. 88 cm. felsőbőség. I. nagyság. 14-14a. sz. Ruha blúz-zal, legújabb divatu amerikal blúz és oldalt gombolt sima alj. I. nagyság. Szab.: m-iv 9. V. sz., 30-33 fig.

tarkán himzett szél-pánttal díszítjük és jobboldalt a belés-d rékra varrjuk, bal-oldalt pedig nyomós gombokkal átkapcsoljuk. A derék felsőzö-ve-tét az ujjakkal a 127a. és b. fig. szerint szabjuk, a részeket szabás előtt a hasíték vonala mentén R-től S-ig egyesítve. Az előli szélét vonaljelzés szerint lapos-öltésekkel felvarrt pop-én lapos-ráncsal határoljuk. A lehajtott gallért a 126. fig. szerint dupla poplénzövetből szabjuk és szám szerint a derékba varrva a hajtás vonala mentén kihajtjuk. Az alját a kis rajz 129. fig. szerint kockás szövetből, a díszítését a 130. fig. szerint egy-zínű szövetből szabjuk. Hátul hasítékot hagyunk az egyszerű varrás-ban. Az alj díszítését elől és hátul a f-lső szélén kereszt és pont szerint ráncokba rakjuk és c-c-re, d-d-re, e-e-re, f-f-re téve rávarrjuk. A 27. szám kere-ztje, valamint a 49. számé az aljának a d. és e. betűkkel jelzett pontjaira érnek. Az első ránc szélét a hajlásban egy két öltéssel a alja erő-sítjük. A dí-zítés elől és hátul közepén egymást borítja. A ráncolt lila kolien-övet elől f-lfelé három 7 cm. hosszú dupla kacsba, lent pedig két 25 cm.



Kész szabás szám hálóing 123. vállon-gombolt nappali ing 127. zárt nadrág 128. 12-14 és 14-16 évesnek. 11-13. sz. Fehéromű fiatal leánynak. Szab. magy.: mintav 9. VIII-X. sz., 44-53. fig.

Utcai és látogatóruhák.



17-17a. sz. Horgolt tarsoly.

könnyű drótot foglalunk. A gallért hátul a vonásra fektetve és szám szerint a derék felsőszövetére varrjuk. Az előli szélét és a nyakkivágását tüllplisszé határolja. A külön szabott, előli kapcsolt bélésderékát, előli mintegy 5 cm. mélyen, a vállig húzódoan kivágjuk. Ez után 22 cm. széles pliszés tüllbetéttel díszítjük, amelyet balra átkapcsolunk. A hátul kapcsolt alját a kis rajz 115. fig. szerint, a tunikát pedig a kis rajz 116. fig. szerint szabjuk. Az alját a felső szélén kereszt és pont szerint ráncba rakjuk, ezenkívül az alj mindkét felébe két bevarrást dolgozunk ki. A jobb lap előli közepén átnyul a b. lra, hátul a jobb lapot, a csupán a hátsó közepig szabott jobb lapra tűzzük 3 cm. széles széllel. A tunikát az előrajzolt vonal felett poplenből, ez alatt pedig bársonyból szabjuk. A felső szélét állóáncok szűkítik, hátul az egyszerű varráson hasítékot hagyunk. A tunikát, az ujjakat és a derék felsőszövetének előli szélét 41-től 42-ig a ruha színéhez hasonló műselyemmel kidolgozott díszítés díszíti. Hozzá kissé ráncolt bársonyöv.

30. és 30a. sz. Anyag: 2 1/2 m. hosszú, 100 cm. széles düsenmúsiin; 2 m. hosszú, 45 cm. széles gyöngyös tüll; 2 1/2 m. hosszú, 45 cm. széles csipkes tüll; 3 m. hosszú, 25 cm. széles tüllcsipke, buranócsipke; 3 m. hosszú, bojtosvégű gyöngyösszalag; 2 1/2 m. hosszú gyöngyösgreló; 1 dróttal keményített fekete santilicsipke; 2 m. hosszú, 3 cm. széles hermelin dísz. A halvány zöld elegáns aranyosan mintás düsesz ruhának, előli hasított alját harangszerűen szabott tunika borítja; a tunika előli felnyulóan, hátul csúcsban nyílóan van szabva, gyöngyös tüll csipkékkel egyesített tüll csipkéből. Az alsó csipkét hermelin szőrme díszíti és gyöngyös tüll, csik és gyöngyös greló határolja. A csupán elefantsontfehér színű tülllel béelt deréknek tüllcsipke kimonó részei vannak, amelyeket előli és hátul gyöngyös grelóval határolt düsesz méderrész borít. Előli a mély kivágást fekete csipkecsipke díszíti. Ujjak az elefantsontfehérségű csipketüll ujjak, amelyeknek belső széleit gyöngyös szalag nehezíti meg. Lent a szalag somóba van kötve és gyöngyös bojt határozza.



Kész szabás szám 138. II. nagyságban kapható. 22-22a. sz. Látogatóruha, bársonyalj és csipke-derék. Reformszabása is alkalmazható.

40 cm. széles fekete tüllcsipke; 5 1/2 m. hosszú, 12 cm. széles tüllcsipke; 25 cm. széles fekete senilj; 25 cm. széles selyemgreló; 1 fekete csipkelegyező; ehhez 1 1/2 m. fehér atlaszszalag; 6 gomb; szövetvirág. A fantasztikus spanyol női jelmez alja fehér atlaszból, a bolero zekéje pedig naranc színű bársonyból készült, épp úgy mint a csúcsba vágott öve. Az igen bő kemény tülllel béelt aljának alsó szélét húzott fekete tüllcsipke díszíti. Ezt fehér tüll atalvető borítja oldalt és hátul tarkán himzett tüll szélpánttal feltűzdelve. A senilia végű szélpánt egy csomóba van kötve és grelóval végeződik. A csúcsba vágott övet a szélpánttól vágott rész díszíti. A bolero zekéjét fekete tüllplisszé határolja. Hátul ráncolt lebbent varrunk hozzá, előli pedig kilátózik alóla a húzott, fehér tüllblúz. A kivágását magasan álló tüll bodor határolja. A zekét előli



Kész szabás szám 131. II. nagyság. 20. sz. Bársonyöltözék legújabb szabásu kabát haranglebbentnyel. Ehhez 19. sz. II. nagyság. Szab.: mintáiv 9. XXIII. sz., 102-111. fig.

Kész szabás szám 132. I. és II. nagyságban kapható. 21. sz. Ruha kétféle szövetből előli kapcsolva. Ehhez 18. sz. II. nagyság. Szab.: mintáiv 8. XXVII. sz., 126-130. fig.

A díszítések felhasználása, mivel ezzel a szélébe szőtt er s fonal meghúzásával tunika szerű dísz nyerünk. Ha közönséges paszománnyal díszítjük, akkor a felső szélét kicsi öltésekkel rártartjuk. A felső 9 cm. széles, paszománybőssége 150 m., a középső 11 cm. sz.-é. 160 m. az alsó 13 cm. sz.-é. pedig 170 m. Az alj felső szélét álló áncok szűkítik. Az oldalt kapcsolt öv 13 cm. széles paszomány.



Kész szabás szám 134. középtermetű férfinak. 23-23a. sz. Uj alakú felsőkabát.



gombok is díszítik. A zekébe simán varrt rövid ujjak alsó szélét dusan díszítjük szövetvirágokkal és grelós, senilja rojttal. A spanyol jellegű sál, s a mantilla sima fekete tüll, tüllszélpánt szegéssel; a sál legyezőszerű fésűre hajtva, a fejre van tűzve. A fekete csipkelegyező fehér szalagon lóg.

36. és 36a. sz. Anyag: 3 1/2 m. hosszú, 120 cm. széles posztó; 3 m. hosszú, 9 cm. széles fekete selyem paszomány; 175 m. hosszú, 11 cm. széles hasonló paszomány; 275 m. hosszú, 13 cm. széles hasonló paszomány; 150 m. hosszú, 14 cm. széles tüllcsipke; 75 cm. hosszú, 10 cm. széles hasonló csipke; kek, sarga és vörös tűzőselyem.

A sötétkék posztóruhának tunikáját három keskenyded selympaszományból varrjuk össze. A paszományból összeállított öv és ujjfoglalt tarkán ki van himezve, még pedig az öv előli, az ujjfoglalt pedig tőnt közepén. A derék részzeit a 25a. és b. fig. szerint szabjuk, a részeket szabás előtt, a hasíték vonala mentén E-től F-ig egyesítve. A varráson és az alsó szélén csillagok között behúzott. 26. fig. szerinti ujjakat keskeny szegéllyel alátűzzük. Az önállóan szabott, előli kapcsolt bélésderékba varrjuk a 24. fig. szerint tüllcsipkétől szabott kereszt és pont szerint ráncolt mellényt. A 27. fig. szerinti csipkéből szabott Stuart-gallért az alsó szélén behúzzuk és számszerint felvarrjuk. A gallérba kellő magasságban lószórt, vagy ig-n finom drótot húzunk a tartása miatt. A 28. fig. szerint 9 cm. széles paszományból szabott díszgallér felső szélét csillagig behúzzuk és a külső szélén, a hajtásvonala mentén, csuklyaszerűen kihajtjuk. A kis rajz 29. fig. szerinti szabott alját előli és hátul a széleinél fogva pincevarrásal egyesítjük, azaz a széleket 2 cm. szélesen, megfelelő szélességű szövetcsikra tűzzük. A hátsó varráson hasítékot hagyunk. Az alját vonaljelzés szerint paszomány díszíti.

Ajánlatos a díszítések felhasználása, mivel ezzel a szélébe szőtt er s fonal meghúzásával tunika szerű dísz nyerünk. Ha közönséges paszománnyal díszítjük, akkor a felső szélét kicsi öltésekkel rártartjuk. A felső 9 cm. széles, paszománybőssége 150 m., a középső 11 cm. sz.-é. 160 m. az alsó 13 cm. sz.-é. pedig 170 m. Az alj felső szélét álló áncok szűkítik. Az oldalt kapcsolt öv 13 cm. széles paszomány.

37. sz. Anyag: 3 1/4 m. hosszú, 120 cm. széles sima kolien; 2 m. hosszú, 110 cm. széles mintás kolien; 1/4 m. hosszú, 45 cm. széles bársony; 1/4 m. h., 45 cm. széles tüll; 1/2 m. hosszú, 50 cm. széles selyem; 1 1/4 m. hosszú, 4 cm. széles tüllcsipke; egy nagy gomb.

A derekat vakondokszürke mintás kolienből, az alját hasonló színű sima kolienből szabjuk. Az előli kapcsolt bélésderékát a 139. fig. szerint fehér selyemből szabott betét díszíti. A betétet főt a vállvarrásba foglaljuk, a bélést megfelelő mélyen kivágjuk. A 140. fig. szerinti tüllből szabott mellényrészeket főt kereszt és pont szerint, lent e illegig ráncokba rakva számszerint a betétre illesztjük; lent e öli közepén pedig keresztelődnek. Az előli szélét tüllplisszé határolja, amely hátul a nyakkivágáson folytatódik. A derék részeket ujjakkal egyben a 141a., b. és c. fig. szerint szabjuk, a részeket szabás előtt a hasíték vonala mentén, V-től W-ig és X-től Y-ig egyesítjük. Az elejét belülről 3 cm. szélesen a hajtásvonalon át felső szövetvel borítjuk és hajtókaszerűen kihajtjuk. Az oldalt és ujjvarrasok kitöltője után min két oldalt a finom vonal szerint hasított dolgozunk ki és a 142. fig. szerinti éket feltűzzük. A csillagból l-f-lé, hátul behúzott ujjak két a 143. fig. szerinti kézelő határolja. A 144. fig. szerinti hozzávarrt hajt két a hajtásvonala mentén kihajtjuk. A lebbent a 145. fig. szerint szabjuk és a derék felte 2 cm-nyi e a finom vonal szerint a derékra varrjuk. A derék részek s a lebb nyélzelei öli közepén egymást tártják. A derék nagy szövetgomb a att nyomás gombbal kapcsoljuk. A díszgallért a 146. fig. szerint bársonyból szab-



18-19. sz. A 21. és 20. sz. ellenkező oldalról.



Kész szabás szám 135. II. nagyságban kapható. 21-24a. sz. Öltözék szélesen bordázott veitéből.



Kész szabás szám 183. 25. sz. Fantasztikus tücsök-fejdisz csipkéből. Jelmezhez stb. ilyen celra.

a 169. fig. szerinti ujjakat a mélyen kivágott karöltő alá tűzzük. Az ujjak hajtókáit a 170. fig. szerinti posztóból szabjuk. A kabát előli széleit a bevarrás kidolgozása után fon: a hajtóka hajtását eltakarva, lent 8 cm széles kövászonnal béleljük. A 171. fig. szerinti kövászomból és bélésből szabott lehajtott gallért szám szerint a kabátra varrjuk s a hajtás vonala mentén kihajtjuk s az előli szélekkel együtt posztóval borítjuk. A 172. fig. szerinti szabottövet hátul egymásra gomboljuk és szám szerint a kabátra tűzzük. A kabátot elől gomboljuk és béleletlenül is hagyhatjuk, vagy az övig beelhetjük is.



26-27. sz. A 29. és 39. szám hátképe.

39. sz. Anyaga: 1 1/2 m. hosszú, 140 cm. széles szövet; 3 nagy gomb; szörme. A célszerű köpenyt kockás barnasevióből szabjuk. Az elejét és hátát, amelyekkel az ujjak egy-egy részét is szabjuk, a 96a. és b., valamint a 97a. és b. fig. szerinti szabjuk, a részeket a kis rajz méretei szerint kiegészítve és szabás előtt a hasíték vonala mentén A-tól B-ig és C-től D-ig egyesítve; a hosszát deréktól mérjük. Az előli rész szabásánál figyelembe veendő még a behajtás és az előli közepe. Az ujjak



28. sz. Divatos magas kalap.

juk. A kis rajz 147a. és b. fig. szerinti szabott aljnak előli lapját elől és hátul a felső szélén kereszt és pont szerint ráncba rakjuk. Oldalt pedig egy-egy bevarrással szűkítjük. A bal lapot elől, középen a jobbra fektetjük és a szegésre varrjuk. A hátsó lapot egyszerű varrással felvarrjuk és kereszt és pont szerint az előli lapra ráncoljuk.

38. sz. Anyaga: 1 1/4 m. hosszú, 150 cm. széles angol sevió; 40 cm. hosszú, 110 cm. széles posztó; 2 nagyobb, 4 kisebb gyöngyházgomb. A homokszínű, közepeskék finom pettyes angol sevió csinos kabátot közepeskék posztógallér és hajtóka díszíti. Az elejét és hátát szabás előtt a kis rajz méretei szerint kiegészítjük, a hosszát deréktól mérve. A váll- és oldalvarrás kidolgozása után,



Kész szabás szám 187. II. nagys. kapható. 29. sz. Látogató-ruha, polgári kötésre is alkalmas. Varráscsontból és mintás koltból új formájú álló gallérral. Ehhez 29. sz. 14. nagyság. Szab.: mintáiv 9. XXIV. sz. 112-116. fig.

széleihez, a szövet szabásakor kis részeket toldunk: de ha ezt mellőzni akarjuk, akkor 160 cm. széles szövetet kell vennünk vagy 4 1/2 m. A 98. fig. szerinti szabott övpántot szám szerint a varrásba foglaljuk és egy gombbal a kereszt és pont szerint ráncba rakott hátrásra erősítjük. A 99. és 100. fig. szerinti gallért és a 101. fig. szerinti ujjhajtókákat szabóvászomból és felső szövétből szabjuk és a vászonrészt szőrmevel borítjuk. A köpegy előli részét elől középen egymásra gomboljuk.

42-43. sz. Anyag: 1 1/4 m. hosszú, 130 cm. széles egyszínű és 1/2 m. hosszú, 130 cm. széles mintázott góltszövet. A fehér góltszövetből szabott kabátot és sapkát tarkán mintázott góltszövet díszíti. Az elejét a 39a. és b. fig. szerinti szabjuk, a részeket szabás előtt, a hasíték vonala mentén L-től-M-ig egyesítve. Figyelembe véve a szabásnál az előli közeget, a bevarrást, a derék finom vonalát, a zsebhátsók dupla vonalát, a feltűzött zsebek jelzését s a kívülről felvarrandó vállpántok vonaljelzését. A 40. fig. szerinti hátrészt, a kis rajz méretei szerint egészítjük ki. Az ujjakat a 41. fig. szerinti szabjuk, a behajtás figyelembe vételével. Az ujjakra 7 cm. széles pántot varrunk. A 42. fig. szerinti szélpántokat a kis rajz méretei szerint egészítjük ki, a külső szélén hátul csillagig megnyújtva. A hurkolt gomblyukák-



Kész szabás szám 189. II. nagyságban kapható. 35-36a. sz. Fantasztikus spanyolnő-jelmez.

ninonból szabjuk, amelyek elől a kolien miderrész alatt keresztelődnek, hátul pedig egymást borítják. A miderrészeket széles, selyemmel fémzett túllagon határolja. A részeket keskeny, pántszerűen szabott galon egyesíti, a vállakon át húzódva. Az aljnak a jobb lapra részt athuzódó, bal lapját lent ráncokba tűzzük s az uszályos lappal erősítjük fel. A széles, ráncolt selyem mideres övet hátul fejecskébe húzzuk.



41. sz. A 37. szám hátképe.

45. sz. Anyag: 1 1/2 m. hosszú, 110 cm. széles szövet; 1 1/2 m. hosszú, 10 cm. széles csipke; 2 m. hosszú, 5 cm. széles csipke; 3 m. hosszú, 11 cm. széles; liberti szalag; 1/4 m. hosszú, 45 cm. széles mintázott toll. A menyasszonyi ruhának krepp alja és dereka kissé fel van tűzve. A hátul kaposolt bélésderékát az 1. fig. szerinti szabjuk és a 2. fig. szerinti bélés-ujjakat belevarrjuk. A 3. fig. szerinti betét mintázott túllamegyet előbb haránt ráncokba varrunk. A derékrészeket, az ujjakkal egyben a 4a., b. és c. fig. szerinti szabjuk, a részeket szabás előtt, a hasíték vonala mentén, A-tól B-ig és C-től D-ig egyesítve. Ezt a részt finom öltésekkel szegélyekbe varrjuk, finom vonalát finom vonalra téve. A felső szövethet a bélésderékre való varrásakor a jobb rész a bal takarja elől középen. Az ujjakat kissé összehúzzuk és csillagot csillagra téve, a bélésujjakra varrjuk. A fodrot csipkéből varrjuk. A nyakkivágást laposráncokba rakott keskenyebb csipke határolja. Az



Kész szabás szám 141. III. és IV. nagyságban kapható. 37. sz. Látogató-ruha elől kapcsolva kövarebb nőnek. Ehhez 41. sz. III. nagyság. Szab.: mintáiv 9. XXIX. sz. 139-147b. fig.

Kész szabás szám 142. 12-14 és 14-16 évesnek. 38. sz. Átmeneti kabát 12-14 éves leányoknak. Szab. és hátkép: mintáiv 9. XXXII. sz. 167-172a. fig.

Kész szabás szám 143. I. és II. nagyságban kapható. 39. sz. Kabát szőrmevel díszítve. Ehhez 27. sz. Utazásra vagy sportra célszerű bőrről foglalni. I. nagys. Szab.: mintáiv 9. XXII. sz. 96-101. fig.

Kész szabás szám 144. 4-6 és 6-8 évesnek. 40. sz. Kabát 4-6 éves fiúnak. Szab. magz. és hátkép: mintáiv 9. XXVI. sz. 189-195a. fig.

Selyem-, bársony-, csipkeszövetek, divatkülönlegességek

akodalmi és látogatóruhák.



aljánk bélésaljja 75 cm. hosszú. Az utóbbira varrjuk először a kereszt és pont szerint egy ráncba rakott és e mellett könnyeden húzott 6. fig. szerinti uszályos lapot. Az 5. fig. szerinti aljlapon, az előli varrás kidolgozása után a jobb lapot a középső vonal szerint ráncba rakjuk s a varrást a bélésaljra erősítjük. A hátsó szélét vonaljelzés szerint az uszályos lapra varrjuk és pontozott vonal szerint, valamint kereszt és pont szerint ráncba rakjuk. Az alj felső szélét kereszt és pont szerint, hátrafelé fektetett ráncokba rakjuk. A ráncolt szalagövet hátul egy gomb alatt kapcsoljuk. Az előli csokorba kötött íbérti szalagot hátrafelé húzzuk s itt 60 cm-nyire a derék alatt összefogjuk és mirtusz csokor alatt az uszályos lapra varrjuk. Az alj alsó szélébe ólomszalagot varrunk.

46. sz. Anyag: 4 m. hosszú, 110 cm. széles kolien; 150 m. hosszú, 51 cm. széles csipke; 1 1/4 m. hosszú, 26 cm. széles csipke; 80 cm. hosszú, 15 cm. széles csipke; 75 cm. hosszú, 4 cm. széles csipke; 1 m. hosszú, 130 cm. széles selyemtűll; 35 cm. hosszú, 8 cm. széles selyemrojt. Az egyszerűen elegáns menyasszonyi ruhát elefántcsontszínű kolienből és hasonlószínű tüllcsipkéből szabjuk. A hátul kapcsolt önállóan szabott bélésderekát a 7. fig. szerint sima tüllből szabott betét díszíti. A bésujjakat a belső varrásán 8 cm.-nyire rövidítjük és a külső varrása mentén, valamint az előli közepén behúzott 11. fig. szerinti szabott tüllujjakkal kiegészítjük. A 8. fig. szerinti a felső derékrészből kolienből szabott fél 5 ujjakat csipke



határolja, amelyet a mintázat szerint kivágva a szövetre varrunk. Az előli alsó szélét csillagig átartjuk. A 9. és 10. fig. szerinti szabott előli és hátsó alsó részét csipkéből szabjuk a varrásán túlig és sifonnal vagy mosótüllel béleljük. Az alsó részét a felsővel szem szerint egyesítjük. A kis rajz 12. és 13. fig. szerinti uszály-



Kész szabás szám 140. I. és II. nagyságban kapható. 31-39a. sz. Eredeti formájú előli kapcsolt látogatóruha, paszományból vart tunikautánnal. II. nagyság. Szab.: mintáiv 9. IV. sz. 21-23. fig.

lyal szabott jobb és bal alj lapot az előli és hátsó szélein kereszt és pont szerint ráncokba rakjuk. A jobb lapot előli közepén, betűjelzés szerint a bal lapra tűzzük finom kézzeltekkel 3 cm. széles széllel. Az aljat hátul egyszerűen varrjuk össze. A felső szélét állóránccokkal szűkítjük. Az uszályt betét nélkül szabjuk és lent 80 cm széles kolienel béleljük. A behúzott csipke tunikát előli baloldalt, az alj tűzésénél mirtusz ágakkal magasra tűzzük. Hátul az aljat 90 cm. hosszú, 65 cm. széles, 35 cm. szélességre húzott, rojtos tüll esarp díszíti. A ráncolt kolien övet tüll pillangós csokor díszíti. Az aljat és uszályt az alsó szélén vékony ólomszalaggal nehezítjük.

47. sz. Anyag: 1 1/2 m. hosszú, 110 cm. széles gyapjuszövet; 1/2 m. hosszú, 45 cm. széles vörös, 1/2 m. hosszú, 45 cm. széles fehér selyem. A fekete-fehér kockás gyapjuszövet ruhácska rövid nadrágból és előli kapcsolt zubbonyból áll. A tüllérő bal szélét vörös selyempánt díszíti. A fehér selyem gallért vörös selyempánt és fehér selyemplisszé díszíti. Ugyanilyen hajtókák határolják az ujjakat. A bélésderekát fehér selyembet díszíti, ezt pedig nefelejtspontokkal hímezett vörös pánt. A csattal kapcsolt felsőszövet övet pántokon húzzuk át.

48-50. sz. A 48. sz.-u előli gallérhoz szükséges: 2 m. hosszú, 13 cm. széles tüllcsipke; 1 1/4 m. hosszú, 8 cm. széles hasonló csipke; 1/4 m. hosszú, 100 cm. széles tüll; 1 1/4 m. hosszú, 1 cm. széles betét. A sima gallérrész alapját a 67. fig. szerinti szabjuk s a csipkét erre varjuk. Előli a csipkét keskeny betét szegélyezi, amely a csipkerész előli szélén to-

vább húzódik. A csipkerészt a 68. fig. szerinti alpanak megfelelően alakítjuk, a felső részét tüllből. Ezt azután csillagig és a 98. szám között, a gallérrésznek 98. és 99. számok közötti bőségére behúzzuk és hozzávarrjuk. A nyakkivágást 8 cm. széles csipkeborod határolja, amely előli közepén, lent lekeskenyítve folytatódik. A 49. sz. második gallérhoz szükséges: 40 cm. hosszú, 6 cm. széles szőrmecsik; 1 1/4 m. hosszú, 13 cm. széles csipke; 1/4 m. hosszú, 24 cm. széles hasonló csipke; 1 1/4 m. hosszú, 3 cm. széles csipke; 20 gomb. A plisséz csipkét keskeny, a nyakbőségnek megfelelő bő, hátul kapcsolt foglalkoztatjuk. A hátul kapcsolt szűkszesiket a felső szélén 3 cm. sz. plisséz tüllcsipkével határoljuk. A gallért a látható módon gombokkal díszítjük. A harmadik gallérhoz szükséges: 1/4 m. h. 100 cm. széles tüll és 2 1/4 m. h. 1 cm. sz. betét. A 69. fig. szerinti fisürésbe a külső szélétől kezdve 5 cm-nyi közökben, 7 cm. h. csuesba vágott haránt fektetett betéteket illesztünk. A felső szélét kereszt és pont szerint három ráncba rakjuk s a fisürészt a 70. fig. szerinti gallérrészszel betéttel egyesítjük. A lent lekeskenyített 5. illetve 4 cm. széles tüllplisszé külső szélét és széleit hasonló betét határolja. Az alsó szélét az összes kereszteteket egy pontra téve ráncoljuk. A betétek közé pettyeket hímzünk.



31. sz. Hajrisolet gyöngy- és kőcsagdíszel. Esküvőre vagy estélyre.

55. sz. Anyag: 2 1/4 m. hosszú, 110 cm. széles elefántcsontszínű poplén; 1 m. hosszú, 50 cm. széles selyem; 1/4 m. hosszú, 45 cm. széles csipkeszövet; 18 gyöngyházlap; 2 1/2 m. hosszú, 5 cm. széles tüllplisszé. A hátul kapcsolt ruhának a 81. és 82. fig. szerinti szabott bélésderekát először is a 84. fig. szerinti oldalsó derékrészszel borítjuk szám szerint. Azután a 28 cm. belső hosszúságu, 83. fig. szerinti bélésujjakat a 85. fig. szerinti felsőszövet ujjakkal borítva felvarrjuk. Az alsó szélüket két tüllplisszé díszíti, amelyeket közepén csokorba kötött selyempántal kötünk át. A vállvarrást az előli és hátrész felvarrása előtt dolgozzuk ki s az oldalszéle alá egy rézsut csikót foglalunk, amelyet a finom vonal mentén lyukacsos szegéllyel erősítünk fel. A fordított varrással felvarrt gallért a 88. fig. szerinti csipkeszövetből szabjuk, baloldalt nyomós gombbal



51-53. sz. A 44-46. szám hátképe.

Kész szabás szám 138. II. nagyságban kapható. 30-30a. Elegáns lakodalmi vagy más alkalomra való ruha, amelyin szegéllyel és gyöngytűll tunikával.

Kapcsolt kabát előli részeit közepén egymásra gomboljuk. A sapka két részből áll, amelyeket a 43. fig. szerinti szabunk. A részek összevarrása után, a sapka belülről, 3 cm.-el a hajtás vonalán túl mintázott övvel borítjuk s a szélét kihajtjuk.

44. sz. Anyag: 1 1/4 m. hosszú, 110 cm. széles kolien; 1 1/4 m. hosszú, 110 cm. széles voal-ninon; 1 1/4 m. hosszú, 6 cm. széles tüllgalon; 1 1/4 m. hosszú, 1 cm. széles tüllgalon; 1/4 m. hosszú, 45 cm. széles selyem. A hátul kapcsolt csinos ruha elefántcsont fehér, mintás kolienből készült blúz kimonórészeit hasonlószínű voal-



Kész szabás szám 145. II. és III. nagys. kapható. 43. sz. Sportkabát és sapka. II. nagys. Szab.: mintáiv 9. VII. sz. 39-43. fig.



Kész szabás szám 146. II. és III. nagyságban kapható. 44. sz. Menyasszonyi ruha mintázott kolienből. Ehhez 31. sz. 44a. sz. Selyem tüllfátyol.

Kész szabás szám 147. I. és II. nagyságban kapható. 45. sz. Menyasszonyi ruha, puha félselyem kreppből. Ehhez 32. sz. I. nagyság. Szab.: mintáiv 9. I. sz. 1-6. fig. 45a. sz. Selyem tüllfátyol.

Kész szabás szám 148. I. és II. nagyságban kapható. 46. sz. Menyasszonyi ruha csipketunikaival. Ehhez 33. sz. II. nagyság. Szab.: mintáiv 9. II. sz. 7-14. fig. 46a. sz. Sifonfátyol.

Juhász Testvéreknel, Budapest, VII., Király-utca 19. sz.



Kész szabás szám 8962. 2-4 és 4-6 éveseknek. 47. sz. Ruha 2-4 éves leányknak vagy fiúknak.

felkapcsolva. A külső szélét keskeny selyempánt és tüllplisszé díszíti. Az aljának a 90. fig. szerinti jobb lapját elől kereszt és pont szerint 4 cm. széles ráncokba rakjuk és a finom vonalig a 89. fig. szerinti bal lap alá tűzzük. A bal ajlapot hátul a finom vonalig a jobb lap alá foglaljuk. Az aljat gyöngy- és zlapocskák díszítik. Az alj felső szélét bevarrjuk és a derékra varrjuk. A 7 cm. széles ráncolt selymövet hátul csokor díszíti.

57. sz. Anyaga: 2 1/4 m. hosszú, 20 cm. széles himzett voál vagy batistszódor; 1/2 m. hosszú, 3 cm. széles szalag; 7 m. hosszú, 1 1/2 cm. széles valón zientet. A hátul kapcsolót béleletlen ruhát himzett fodorból szabjuk. A 185. fig. szerinti felső derék-részt himzett szövettel varrjuk. Az alsó részét a 186. és 187. fig. szerinti sima szövettel szabjuk, szabás előtt szegélyekbe varrva és vonaljelzés szerint betétekkel díszítve. Az alsó részeket a 188. fig. szerint szintén sima szövettel szabott ujjakat a felső részre varrjuk s azután az ujjak varrását az oldalvarrással együttesen dolgozzuk ki.

A varrásokat betét takarja, amelyek alól a szövettel kivágjuk. A kivágás szélét szinten betét határolja, épp úgy, mint az 5 cm. széles kézelőket. A derekat a 150 cm. bő, 60 cm. hosszú aljjal, 3 1/2 cm. széles betétből és pántból összeállított öv egyesíti. Az aljat a szélpánt alatt 5 és

Bérmálásra és első szent áldozásra való ruhák.




48-50. sz. Három túllgallér blúz vagy egyszerű ruha díszítésére. A 48. és 50. sz. szab.; mintái 9. XVIII. sz., 67-70. fig.

36 között, a 176. fig.-án pedig 40. és 58. számok között 7 cm. hosszú ráncba rakjuk. Az alj lapját A-tól C-ig egymásra rakjuk. A hasonló hosszú 2 1/4 cm. széles boglart erős kartonból szabjuk és szövettel borítjuk. Az alj bal lapját hátul kereszt és pont szerint feltesszük, a jobbát pedig kereszt és pont szerint ráncba rakjuk. Az alj felső szélét bevarrjuk s a derékra varrjuk. Az 5 cm. széles ráncolt szalagot csokor díszíti.

60. sz. Anyaga: 3 1/4 m. hosszú, 120 cm. széles szövettel; 1 1/4 m. hosszú, 50 cm. széles selyem; 1/4 m. hosszú, 45 cm. széles tüll; 5 kicsi gömbölyű gomb. A fekete köllből szabott csinos ruhának deréka elől, az alja pedig hátul kapcsolódik. A tisztán beéket betétet a 178. fig. szerinti himzett túllból szabjuk és balra átkapcsoljuk. A 179. fig. szerinti gallérral szabott betétet közepén egymásra gomboljuk, a gallert belülről fekete selymmel borítjuk és a hajlás vonala mentén kihajlítjuk. A betétet a finom vonalig a derekhoz alá foglaljuk és hátul a vállrészt nyakkivágással egyesítjük.

Mielőtt a 18-182. sz. szerinti derék-részeket a belsőre varrunk, a 183. fig. szerinti alsó ujjrészekhez hasonlóan szám szerint egyesítjük őket, ugyanis a vállrészt föl, az ujjrészeket alátűzzük, az előli részt csillagok között kissé behúzza. Az ujjak behuzott széleit 8 cm. széles, 20 cm. bő kézelő határolja. A keskeny fekvő ráncokba rakott alfodorokat a kis rajz 184. fig. szerint szabott rövid belesaljra varrjuk. A három 40-40 cm. széles fodor közül az alsó 200 cm. bő fodrot az alj alsó széléhez varrjuk. Ezt a legközelebbi 240 cm. bő fodrot borítja, amelyet az előrajzolt vonal mentén varrunk föl. A felső 220 cm. bő fodrot az alj lenyőjébe foglaljuk. Az öv 10 cm. széles ráncolt selym-szalag.

61-62. sz. Anyaga: 3 m. hosszú, 140 cm. széles posztó vagy kamgarn; 1/2 m. hosszú, 60 cm. széles ripszelyem; 7 gomb. A két öltöny közül a 61. számú fekete posztó, sima nadraggal. A merséketlen kivágott hajtokas mellényt egyszorosán gom-



51. sz. Az 56. sz. ruha himzésdíszes természetes nagyságban.



52-54. sz. Az 58-60. sz. hátképe.

Kész szabás szám 152. 12-14 és 14-16 éveseknek. 58. sz. Ruha tamburizással és ber-kott aljjal 14 éves leányknak. Ehhez 52. sz. Szab.: m-iv X. sz., 71-80. fig.

Kész szabás szám 153. 12-14 és 14-16 éveseknek. 59. sz. Ruha kissé felszedett aljjal és kimono blúzzal 14-16 éves leányknak. Ehhez 53. sz. Szab.: m-iv 9. XXXIII. sz., 176-177. fig.

Kész szabás szám 154. 14-16 éveseknek. 1. nagyságban kapható. 60. sz. Ruha mellényes derékkal és plissés aljjal 14-16 éves leányknak. Ehhez 54. sz. Szab.: mintái 9. XXXIV. sz., 178-184. fig.

15 cm. nyírel két betét díszíti, ezek között pedig öt szegély, amelyeknek a szövettel külön számítjuk. Az övet szalagrozetta díszíti.

58. sz. Anyaga: 5 1/2 m. hosszú, 105 cm. széles fekete poszlén; 1 1/2 m. hosszú, 100 cm. széles haló tüll; 1/4 m. hosszú, 50 cm. széles fekete selyem; 1 tucat gömbölyű gomb. A hátul kapcsolót ruha derékát, vagy csipő pántját, könnyű tamburizással, fekete selyem szalag, vagy himzés díszíti az 51. sz. kép szerint. A 74. fig. szerinti túllállpántot s a 75. fig. szerinti túllállgallért, a 71-73. fig. szerinti belesaljra varrjuk, figyelembe véve a 2. alsó ujjak előrajzolt körvonalát. A vállpánt előrajzolt finom vonala 76. és 77. fig. szerinti szabott derék-részek felvarrását jelzik, amelyeket vonal- és számjelzés szerint egyesítünk egymással. A 78. fig. szerinti szabott alsó ujjrészt, a fekete egyszerű rajzon belüli két hengerszegélyt varrunk be. A varráson az ujjakat csillagok között behuzok és alátűzzük. Az alsó szélét 5 cm. sz. tüllplisszé határolja. A gombdíszítést a 79. fig. szerinti lapján a szükséges varrást úgy dolgozzuk ki, hogy a belső hajlás-on ráncba ráncot alakosson. A szövettel 2 cm. széles ráncokba vasaljuk, azután a felső szélén behuzott csipőpántot, betétezés szerint hozzávarrjuk. Az aljat a derékra is varrjuk. Az öv ráncolt selyem.

59. sz. Anyaga: 3 1/4 m. hosszú, 110 cm. széles gyöngyszalag; 20 cm. hosszú, 40 cm. széles tüllcsipke; 1/2 m. hosszú, 110 cm. széles tüll; 1/2 m. hosszú, 45 cm. széles selyem; 1 1/4 m. hosszú, 12 cm. széles selyem; 2 gomb. Az előli kapcsolót fekete gyöngyű ruhának a belesaljra jobbra fele varrt, balra átkapcsoló betétet a 173. fig. szerinti sima túllból szabjuk. A betétet a finom haránt vonallal tüllcsipkével borítjuk. Az allóga l-rt túllból készítjük. A derék felső szövettel az ujjakkal egyben, a 174. és 175. fig. szerinti szabjuk, a részeket a szabás előtt, a hasíték vonala mentén B-től C-ig egyesítve. A belsőre vágott hajtokas, valamint a 17. fig. szerinti lehajtott gallert selymmel borítjuk s a hajlás vonala mentén kibajlítjuk. Az ujjakat 7 cm. széles, plissézott túllcsipkével díszítjük, amelyet közepén keskeny selyem pánttal rögzítünk föl. Az emellett belesaljra a finom vonalig a kivül hátsó részén s a hasíték előli kidolgozásáig, az alsó szélétől 10 cm. nyírel fele varrjuk az 50 cm. széles, 220 m. bő, lapos-tekő ráncokba plissézott fodrot. A kis rajz 176. és 177. fig. szerinti szabott, szintén előli kapcsolót felső szövettel aljat, a szélein, csillagok között, a 177. fig.-an a számok között, 35 és



Kész szabás szám 155. 12-14 és 14-16 éveseknek. 61. sz. Szimkötőtűny 14 éves fiúknak.

Kész szabás szám 156. 12-14 és 14-16 éveseknek. 62. sz. Zsakkötőtűny 12-14 éves fiúknak.

Kész szabás szám 149. 10-12 és 12-14 éveseknek. 55. sz. Poplénruha 12-14 éves leányknak. Szab. és hátkép: mintái 9. XX. sz., 81-90a. fig. 55a. sz. Túllfatyol.


Kész szabás szám 150. 8-10 és 12-14 éveseknek. 59. sz. Ruha gyöngyűreppből könnyű selyemhimzésű 10-12 éves leányknak. Ehhez 51. sz. szab. nagy és hátkép: m-iv 9. XXI. sz., 91-95a. fig.

Kész szabás szám 151. 10-12 és 12-14 éveseknek. 57. sz. Ruha himzett batist vagy voálfordorból, vagy felleg kess ruhából 10-12 éves leányknak. Szab és hátkép: m-iv 9. XXV. sz., 185-188a. fig. 57a. sz. Sifonfatyol.

boljuk a hátul hasított smoking sálgallérját ripszelyemmel borítjuk. A sima ujjakat gombok díszítik. A 62. számú fekete kamarnótány sima nadrágból, keskeny hajtokas mellényből és meglehetősen hosszú oldalzsebes zsakkettből áll. A hajtokás selymmel borítjuk. A gallert lehajtott, az ujjak egyszerűnek.

64. sz. Anyaga: 1 1/2 m. hosszú, 120 cm. széles csipkefodor; 3 m. hosszú, 42 cm. széles hasonló fodor; 1/2 m. hosszú, 100 cm. széles tüll; 1 1/2 m. hosszú, 20 cm. széles fántesontszűn; nagy mintázatú tüllcsipkeből szabjuk és mosótüllel beleljük. A derékát a keskenyebb csipkeből úgy szétjük, hogy a csipkeszélei az előlies hátsó közepén egymába nyuljanak. A csúc-közen kivágott kivágásán, valamint az ujjak szélein magasan álló lapos-varrással díszített tüllplisszé határolja. Az ujjakat gyöngyűrepp rojt szegélyezve. Az aljat a széles csipkefodorból szabjuk, amelyet a keskenyebb tunika-fodor díszít. A mideres öv tangoszűnű moaréshalagból készült, előli keményített csokordíszszel.

65. és 65a. sz. Anyaga: 4 m. hosszú, 100 cm. széles mosótüll; 1/4 m. hosszú, 25 cm. széles tüllcsipke; 1 1/2 m. hosszú, 3 cm. széles gyöngyűrepp szalag; 1 1/4 m. hosszú, 0 cm. széles fekete barsonyszalag; rózsá. A hátul kapcsolót fiatalos ruhának rózsaszín posztó-selyem alsó ruháját elefántesontfőher túll borítja. A 117a. és b. fig. szerinti szabott derék-részeket s bas előli a hasíték vonala mentén N-től O-ig egyesítjük. A sima selymmel beült túll alsó derék-részen előli eresztbe rakjuk az 1-0 m. bő, 2 cm. széles csipke fűsüt, amelyet jouboldalt rózsaszín sifon rózsá alatt összerogunk. A nyakkivágást gyöngyűrepp szalag alatt felvarrt magasan álló túllborító határozza. Hasonló fodor díszíti az ujjakat. 12 cm. széles, 28 cm. bő csipket. A kis



63. sz. A 2-6. számú himzés természetes nagyságban.



rajz 118. fig szerint selyemből és tüllből szabott aljat, ha a szövet szélessége nem megfelelő, ekkor látnak el. A tüll aljat három fodor díszíti a 118. fig. vonaljelölése szerint, kezük a legalsó 180 m. óó tüll-sípke és 20 cm. széles tüllcsík, a második 160 m. óó tüll-sípke és 12 cm. széles tüllcsík, a felső pedig csupán 140 m. óó tüll-sípke. A csipketa tüllcsíkkal géplyukosos himzés egybe van. A felső fodrot óól a felső szelen 5 cm. sz. kivágjuk és az alj lenzőjébe foglaljuk. A többi fodrot a felső szelen kissé behuzuk és szegely felett a tüll alja varjuk. Az óó fekete bársonyszalag magasan álló kacsával.

66. sz. Anyag: 4 1/2 m. hosszú, 130 cm. széles posztó; 1/4 m. hosszú 45 cm. széles bársony 1 m. hosszú, 10 cm. széles szalag; 1 nagy gomb; 6 kicsi gomb. Selyem zsinór himzés és sűts díszíti az öltözetet. Az aljat óól tabliérez. A hátsó lapokat kétszemkőzt fektetett ráncba tűzzük. A kabátunk egybeszabott óóli és hátrészt széles szövetpántok határolják; hátul a pántot az oldalrész óól szabjuk. Az ujjakat csipkehajtoka díszíti.

68-71. sz. A kényelmes lakkepő csupán deutánra való. Óól kemény lakkeszor díszíti; mersékelten magas amerikai sarok. Hasonló sarka van a következő, moaré betetes lakk félcipőnek. Ezt óelőtt viseljük, célszerű kabatos ruhához. A deóelőttre és deóutánra egyaránt megfelelő elegáns célszerű gombos cipő sevro borból készült, fekete ripszszövet betéttel. A sarka könnyedén ívelt. A fehér flanelből beült fekete bór felőcipő szürke szórme szegelyezi.

72. sz. Anyag: 3 m. hosszú, 100 cm. széles egyszínű selyem; 3 m. hosszú, 90 cm. széles kockás selyem; 1/2 m. hosszú, 100 cm. széles fekete selyem tüll; 1 m. hosszú, 100 cm. széles ékürzínű mosótüll; 1 nagy gomb. A latogató ruhát barna és barna, vörös, zöld kockás selyemből szabjuk. Az óól kapcsolt belederekat a 19. fig. szerinti húzott tüllbetét díszíti. A nyakkivágást a betétnék megfelelően vágjuk ki. A derek felsőszövetet az ujjakkal s 120a. és b. fig. szerinti szabjuk, a rézeket szabás óelőtt, a hasíték vonala mentén, P-tól Q-ig egyesítve. Az óóli felében figyelembe vevendő a rakandó ráncok jelölése. A varrások kidolgozása után a két féllel nyúló függőleges ráncot rakjuk kereszt és pont szerint, amelyeket később a ráncok közé illesztünk. Ez után a finom dupla vonal szerint rövid, függőleges lasitkokat dolgozunk ki és a kereszt és a pont, valamint b. kereszt és b. pont szerint két haránt ráncot rakunk. Ezeket át fektetjük, a harmadik függőleges ráncot a c. kereszt és c. pont, d. kereszt és d. pont szerint, valamint a hajtas vonalat a finom vonalra fektetve rakva. A legutolsó ránc megsegenek megfelelően a hasíték legfelső pontjától kezdve az alsó szegélyig, betételel hajtott keskeny varrást varrunk, amelyvel a haránt ráncokat megerősítjük és a ránc mélyébe nem keletkezik lyuk. A 121. fig. szerinti a hajtasvonalat figyelembe véve szabott sálga lert és a 122. fig. szerinti ujjhajtokákat, kivágás és az ujjak szelét ékürzínű és fekete tüllpliszte díszíti. A kis rajz 123. és 124. fig. szerinti szabott aljat 151 a-tól b-ig és c-től d-ig terjedő varrás kidolgozása után, kereszt és pont szerint egy laposránc a és ettől óoldalt két egyszerű ráncba rakjuk. Hátul egy 6 cm. széles, 3 cm. mély laposráncot és két egyszerű 1/2 és 2 cm. széles ráncot rakunk. A finom duplavonalak mentén, amelyek egy ráncra hajtasba esnek, hasítékokat dolgozunk ki, amelyeken a kis rajz 125 fig. szerinti befűtő ujjakat tűrhet. Az alj hasítékán zintón ráncra hajtasba esik. A 13 cm. széles selyem övet rojtos csatp díszíti.

73. sz. Anyag: 3 1/2 m. hosszú, 120 cm. széles szürkessék gyapjú krepp; 1/2 m. hosszú, 4 cm. széles fekete selyem; 40 cm. hosszú, 5 cm. széles fekete paszomány; 10 cm. hosszú, 2 cm. széles vörös paszomány; 1/4 m. hosszú, 5 cm. széles tarkán mintázott szelánt; 120 cm. hosszú, 6 cm. széles csipke; 30 cm. hosszú, 45 cm. széles csipkeszövet; 1 csipkegallér; két kicsi zsinórösű 5. A ruhát fekete selyem óv és csipkegallér díszíti, rövid zsinór esztendő alatt felerősítve. A beóó-ujjakat lent 15 cm. széles 40 cm. óó csipkeszövet dudorral borítjuk, amelyhez fekete selyem henger alatt, 40 cm. óó csipkefodrot varrunk. A 148. fig. szerinti könnyű selyemből szabott betételel tüll a finom vonalig szelánt díszíti. A szelántpántot varjuk, de csupán a felső szelenél fogva, a 149. fig. szerinti díszítést, amely vörös paszományból, két fekete paszományból és szelántból van ószszavarva, a 149. fig. finom vonal szerint. A szelánt 50 cm. széles csipkefodrot határolja. A derek felső szövetét a 150. és 151. fig. szerinti szabjuk. Az ujjakat a 152a. és b. fig. szerinti szabjuk, a rézeket szabás óelőtt a hasíték vonala mentén Z-tól A-ig egyesítve. A külön ószszavart, hátul kapcsolt hátrészt, derekat rávarjuk a betétre, a beóó-ujjakat pedig beóó- varjuk. A felsőszövet ujjakat a vállon és kidolgozása után a derek részek



alá tűzzük s azután az óold- és ujjvarrásokat egybe kidolgozzuk. Az ujjakat lent jelzés szerint egy ráncba rakjuk. A derek felső szövetét az óó szelen óól és hátul ráncba rakjuk; a 133. fig. szerinti szelántpántot az óóli részhez varjuk. A 154. fig. szerinti csipke gallért jobbra felvarjuk és balra átkapcsoljuk. A baloldalt feltűzött alj beóósalját, a 155. fig. szerinti szabjuk. Az aljának a 156. és 157. fig. szerinti jobb és bal lapot az óold szelen kereszt és pont szerint ráncba rakjuk. Az óoldalszeléket s az óó szelánt szelántesen beóózzuk, szövet hozatoldással. A felsőszövetet kellően borított beóósaljra, baloldalt, a vonal mentén, d-től f-ig, c-en keresztűl felvarjuk a ráncot felső szövetet. A lapok fent a ráncokat borítjuk s a jobb alj lap, e-től g-ig 3 cm. szélesen a hátra átkapcsoljuk. A felső szövet aljának behuzottól óó szelánt b-től c-ig a beóósaljra varjuk.

74. sz. Anyag: 7 m. hosszú, 70 cm. széles csikos angol bársony vagy 4 m. hosszú, 100 cm. széles csikos gyapjúszövet; 1 m. hosszú, 45 cm. széles fekete, 1/2 m. hosszú 45 cm. széles finór selyem; 1/2 m. hosszú, 2 cm. széles vert csipke; 39 gomb; órboglar; 10 cm. szegélybe vert tüll. A hátul kapcsolt ruhán a fekete-fehér csikos bársony igen ügyesen van részben haránt, részben függőleges irányban fe dolgozva. Az állógallér szegélye varrt tüll és vert csipkebetét. A 18. fig. szerinti szabott óóli rézt belőlről a hajtasvonalon túll, mintegy 3 cm-nyire fekete selyemmel borítjuk és hajtkaszűren kihajtuk. Az óóli és hátrészt a 18. fig. szerinti vállpántja s a 19. fig. szerinti ujjakat a karóító alá tűzzük. Az ujjakat 4 cm. széles tüllpliszte határolja. A vert csipkegallér alját a 20. fig. szerinti szabjuk. A kis rajz 21-23. fig. szerinti szabott aljon a tunikát a felső szelen ráncolva, az óóli és hátsó lap között a varrásba foglaljuk. A ráncot fekete selymvétet hátul egy órboglaron át húzva két kacsba kötjük.

75. sz. Anyaga: 5 m. hosszú, 110 cm. széles selyem; 1 1/2 m. hosszú, 140 cm. széles selyemtüll; 1/2 m. hosszú, 3 cm. széles brüsszeli csipke; 1/2 m. hosszú, 50 cm. széles sima selyem. A menyasszonyi ruha fehér mintás selyemmel és brüsszeli selyemtüllből van szabva. Az óól ráncokba rakott aljlapok lent a brüsszeli



Kész szabás szám 9070. II. III. és IV. nagyságban kapható.

66. sz. Célszerű posztóöltözék zsinór- és sűts díszít. Ehhez 67. sz. Gyászhoz és kövérébb alakra is alkalmas.

Kész szab. sz. 137. II. és III. nagys. kaph. 64. sz. Ékűróre vagy más alkalomra való ruha csipkefodorból széles övvel. Ehhez bl. sz. kövérébb alakra is alkalmas forma.

rást varrunk, amelyvel a haránt ráncokat megerősítjük és a ránc mélyébe nem keletkezik lyuk. A 121. fig. szerinti a hajtasvonalat figyelembe véve szabott sálga lert és a 122. fig. szerinti ujjhajtokákat, kivágás és az ujjak szelét ékürzínű és fekete tüllpliszte díszíti. A kis rajz 123. és 124. fig. szerinti szabott aljat 151 a-tól b-ig és c-től d-ig terjedő varrás kidolgozása után, kereszt és pont szerint egy laposránc a és ettől óoldalt két egyszerű ráncba rakjuk. Hátul egy 6 cm. széles, 3 cm. mély laposráncot és két egyszerű 1/2 és 2 cm. széles ráncot rakunk. A finom duplavonalak mentén, amelyek egy ráncra hajtasba esnek, hasítékokat dolgozunk ki, amelyeken a kis rajz 125 fig. szerinti befűtő ujjakat tűrhet. Az alj hasítékán zintón ráncra hajtasba esik. A 13 cm. széles selyem övet rojtos csatp díszíti.

73. sz. Anyag: 3 1/2 m. hosszú, 120 cm. széles szürkessék gyapjú krepp; 1/2 m. hosszú, 4 cm. széles fekete selyem; 40 cm. hosszú, 5 cm. széles fekete paszomány; 10 cm. hosszú, 2 cm. széles vörös paszomány; 1/4 m. hosszú, 5 cm. széles tarkán mintázott szelánt; 120 cm. hosszú, 6 cm. széles csipke; 30 cm. hosszú, 45 cm. széles csipkeszövet; 1 csipkegallér; két kicsi zsinórösű 5. A ruhát fekete selyem óv és csipkegallér díszíti, rövid zsinór esztendő alatt felerősítve. A beóó-ujjakat lent 15 cm. széles 40 cm. óó csipkeszövet dudorral borítjuk, amelyhez fekete selyem henger alatt, 40 cm. óó csipkefodrot varrunk. A 148. fig. szerinti könnyű selyemből szabott betételel tüll a finom vonalig szelánt díszíti. A szelántpántot varjuk, de csupán a felső szelenél fogva, a 149. fig. szerinti díszítést, amely vörös paszományból, két fekete paszományból és szelántból van ószszavarva, a 149. fig. finom vonal szerint. A szelánt 50 cm. széles csipkefodrot határolja. A derek felső szövetét a 150. és 151. fig. szerinti szabjuk. Az ujjakat a 152a. és b. fig. szerinti szabjuk, a rézeket szabás óelőtt a hasíték vonala mentén Z-tól A-ig egyesítve. A külön ószszavart, hátul kapcsolt hátrészt, derekat rávarjuk a betétre, a beóó-ujjakat pedig beóó- varjuk. A felsőszövet ujjakat a vállon és kidolgozása után a derek részek



67. sz. A 66. sz. hátkepe.



68-71. sz. Újabb sátaelpő és felsőelpő.



Kész szabás szám 159. I. és II. nagyságban kapható. 72. sz. Ruha kettőfelő szövetből. Ehhez 73. sz. I. nagyság. Szab. mintav. 9. XXVI. sz. 119-125. fig.

Kész szabás szám 160. II. és III. nagyságban kapható. 73. sz. Ruha gyapjúkreppből betétes derek al és baloldalt felszedett aljjal. Ehhez 77. sz. II. nagys. Szab. mintav. 9. XXX. sz. 145-157. fig.

Kész szabás szám 161. fig. II. és III. nagyságban kapható. 74. sz. Ruha csikos v-lvélből. Ehhez 76. sz. kövérébb alakra is alkalmas forma. II. nagyság. Szab. mintav. 9. III. sz. 15-23. fig.



75-77. sz. A 73-74. és 73. szám hátkepe.

csipkével határolt tüllszelű fölétt szótvalnak. A paníeszerűen feltűtött tüllruha óól nem takarja az aljat, hátul is csupán félig. A szögletes uszaly az alj lapjaiból van vágva. A derek t. tüll muerreszek veszik körül; ezek óól és hátul a mintázott selyem kimonórészeket borítják, amelynek szögletes kivágását szegélybe varrt tüllbetét tölti ki. A ráncot, sima selyem midereszvet beóószirt narancsvirág csokor és mirtuság díszíti.

79. sz. A francia selyemtüll látvólt belészott csipkegalon díszíti. A fátvólt a fejen laposráncba van rakva, amelyet mindket óoldalt egy-egy esomóba foglalunk, ahonnan a fátvólt hullámosan hull le.

83. sz. Anyaga: 3 1/4 m. hosszú, 110 cm. széles selyemszarmoz; 3/4 m. hosszú, 45 cm. széles csipkefodrot; 1/4 m. hosszú, 4 cm. széles szkunkszűsz; 1/4 m. hosszú, 110 cm. széles sifon. Igen csinos a fekete sarnókból és elatantesóttóhérszínű tüllcsipkéből, buranó csipke utánzattól varrt minták a derekon halvány rózsaszín tüllrel van beóóelve. A sűts selyem aljat, amely baloldalt a derekig nyúlik, azonnal pedig rózsaszín sifonnal van kióészítve, csipketülnök borítja, amelyek rozsett szkunkszűsz egy-egy-ti. A sarnószű aljat egy másik szkunkszűsz díszíti. Óoldalt két teljes selyem rozettadigt alkalmazunk. Az alj lapjait óól ráncokba rakjuk; a lapok egymást borítják és hátul két csucsba vágott uszalyban vögződnek, a szelüket óómmal behúzzuk és a végüket selyemmel behúzott vatta labdacskó díszíti. A ráncba rakott selymvétet jobboldalt selyem bójos sarnóz és csipkevögek díszítik. A melyen kivágott derekon a csipke midereszkekbe kimono ujjakat varrunk. A varrást szkunkszűsz takarja, amely a vállon folytatódik. A kivágást óól és hátul ráncokba rakott rózsaszín tüll határolja.



Kész szabás szám 162. II. nagyságban kapható.
78. sz. Elegáns menyasszonyi ruha mintás selyemből és selyemtüllből.
79a. sz. Selyem tüllfátyol.



79. sz. A menyasszonyi fátyol divatos tüzése.

Elegáns lakodalmi ruhák.



80-82. sz. A 78., 81. és 83. szám hátképe.



Kész szabás szám 163. II. nagyságban kapható.
83. sz. Esküvőre vagy más alkalomra való elegáns ruha fehér csipkéből és fekete sarmózból. Ehhez 82. sz.

Kész szabásminták: rögtön használható, selyempapirosból kivágott minták.

Rendelés előtt elolvasandó.

A mintaívünkön adott és kipróbált szabásmintákon kívül — minden a **Divat Ujság**-ban megjelent képhez adunk rendes szabásmintákat, melyek selyempapirosból vannak kivágva. Ezeket a mintákat felnőtteknek négyféle nagyságban: I., II., III., IV. nagyságban, gyermekeknek 1—16 évig terjedő korfokozatban adjuk. Minden kép alatt pontosan jelezve van, milyen nagyságban, illetve korfokozatban kapható a minta.

A rendes minták mértékét felnőtteknek és gyermekeknek lásd a mintaívre nyomtatott megrendelő lapon.


Felnőtteknél a kész szabásmintát abban a nagyságban választjuk, mely legjobban összeillik a személyes mértékkel. Gyermekeknek kérjük a felső bőség méretét és nem a hosszát mértékadóknak venni, mert gyermeknek a mintáján sokkal egyszerűbb hosszában, mint szélteben változtatni. A kész mintáknak személyes mérték utáni átalakításához minden mintához mellékelünk utasítást. Megrendeléseket csakis a **Divat Ujság** kiadóhivatalába kell küldeni. Megrendelésnél használjuk ehhez a számhoz mellékelt

nyomtatott megrendelő lapot.

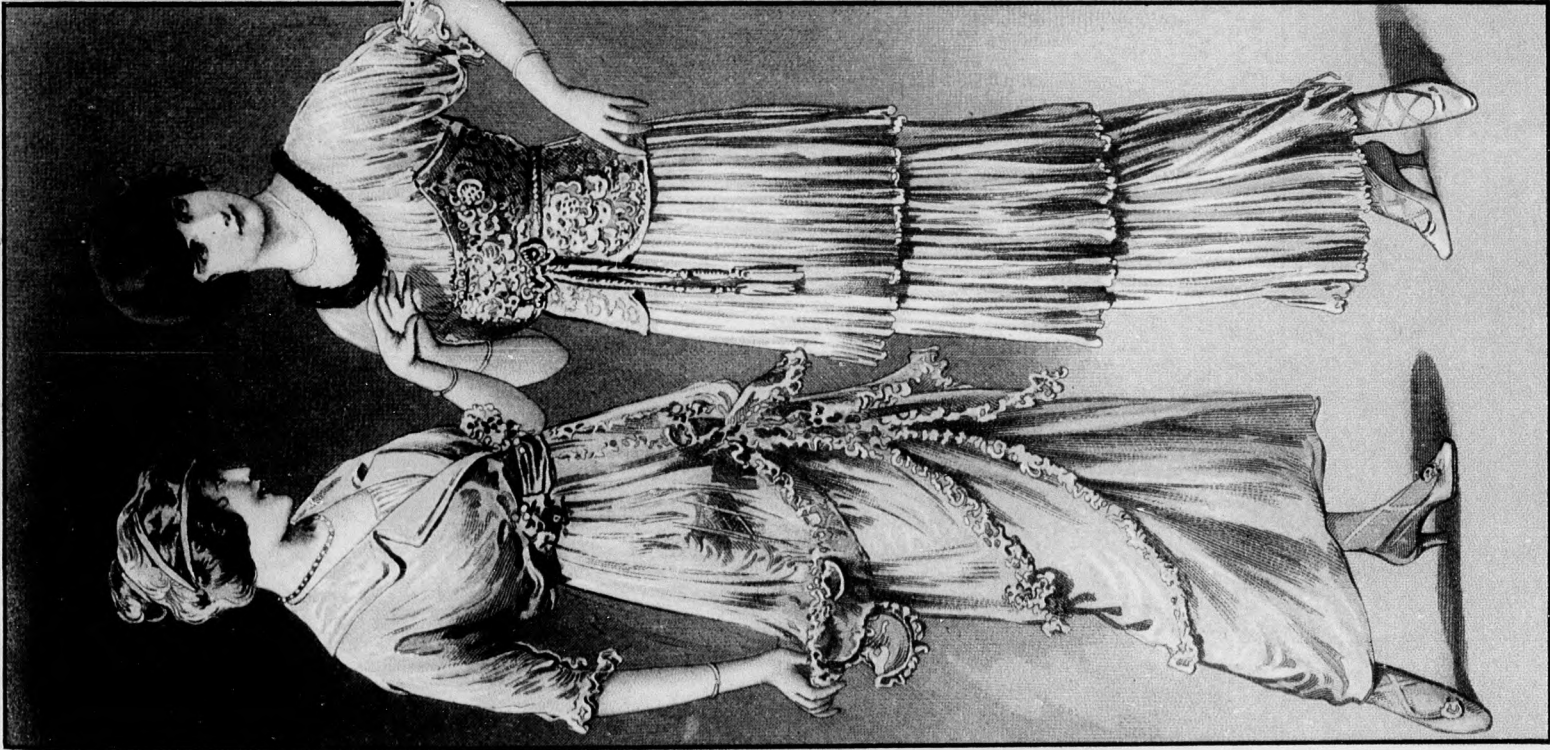
A szabásminta ára előfizetőnek 60 fillér, nem előfizetőnek 80 fillér. Utánvétellel nem küldünk szabásmintát. A kész szabásmintákon kívül, mint eddig is, személyes mértékre is küldünk szabásmintákat.

Ruhásmintákat mérték után muszlinból szabva és összefércelve is készítünk a következő árban:


	Egész szabás- minta	Fél szabás- minta
Teljes kosztüm	5 korona	3 korona
Hosszu gallér vagy köpeny	"	"
Egybeszabott ruha	8	2
Kabát	3	2
Pongyola vagy prensesz-ruha	3	2
Alj	2	1
Derek vagy blúz	2	1
Gyermekekuha	2	1
Gyermekefelöltő leánynak vagy fiúnak	2	1



Utánnymás tilos.

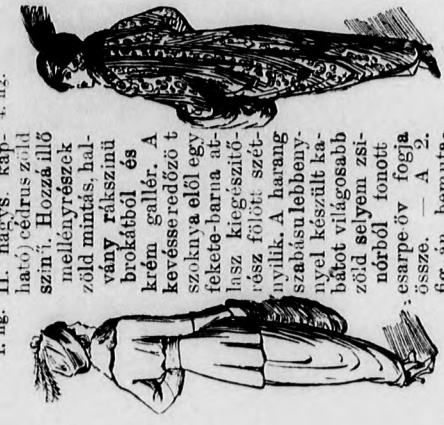


Melléklet a **DIVAT UJSÁG** 3. számához



Budapest, 1914 február.

Hármennyire is szeretik most az élénk színeket, ha tavaszkor még tartják is ezt a divatot, mégis csak hamarosan visszater a melegebb, tompább színek divatja. Az 1-4. fig. -án ilyen divatos színeket találunk. A bárszony látogatási ruha (1. fig. -a) rendes merevre



1. fig. II. nagy. kap. 4. sz.

hát) cétrus zöld színű. Hozzá illő mellényrészek zöld mintás, halvány rózsaszínű brokátból és krém gallér. A kevéssé redőző szoknya elől egy fekete-barna at-lasz kiegészítő-rész fölötti szétnyílik. A harang szabásu lebbeny-nyel készült kabátot világosabb zöld selyem színűből fonott csarpe öv fogja össze. — A 2. fig. -án bemutatott esküvő, stb. alkalmakra való fiatalos ruha kék (figyevezett dunakék) selyem túllból készült. Egyedül díszé egy csokor sárga virág és ugyanolyan színű bárszony öv. Az elől redőzőt szoknyán harang alakban szabott és keskeny bodorral foglalt három részes tunika díszrel készült. A fel-ső tunika részt zsi-nór betéttel erősít-jük. Kimonó derék, hegyes kivágással, hajlékagallér és kis csipke betétes. — A 3. képen látható ruhatesszintű sifon (duplán) alsó ruha főleg dolozott fehér selyemtűllből készült. Aszoknyát három plisszé fodor alkotja. Ráncoolt kimonóderék. A ke-rek kivágás körül prém felüléssel. Az öv és lebbenyrészsárgásvelencei csip-kébből készült, arany-szállal díszítve és rózsaszín sifonnal bélelve. Aranyszállal átszőtt felserselyem zsinór öv. (Rendes méretre I. nagy. kapható.) — A 4. fig. -án bemutatott látogatási köpeny (rendes mé-retre II. nagy. kapható), kétféle vörös-barna színű (makkos barna) van összeál-lítva. Az értékes, mintás (broché) selyem bárszony szépen érvényesül a bő szabásu, részben kimonó, köpenyen. Eredeti és leg-divatosabb rajta a festett róka prém elren-dezése: először a nyak körül, aztán a de-rékhoz fejezve és a csipőre fektetve. Hasonló premétsz az ujján és az egyszí-nű bárszonyból készült övön.



2. és 3. fig.

4. fig.