

# DIVAT UJSÁG

Szerkesztőség és kiadóhivatal: Budapesten, VIII. kerület, Rökh Szilárd-utca 4. szám.

Az öltözködés művészete. A fehérneműre, piperére és kézimunkára nézve a legjobb tanácsadó.

Szines divatképek, szabásrajzok és szórakoztató melléklet. E divatlap a nagyközönség igényeit elégíti ki.

**Nyolcoldalas nagy főlapja** a legújabb divat ábráit közli. Százszázötven képe jeleníti meg az öltözékek, blúzok, köpenyek, gallérok, kabátok és kalapok újonságait :: ::

**Duplaoldalas szabásmintaive** a már varrni tudónak drága kincs. A ki munkájában megakad, könnyen utbagazításra lel a szabásmagyarázat bő szövegében ::

**Szines divatképe** is van a Divat Ujságnak. Azt a célt szolgálja, hogy a divatos kelmék színével megismertesse az olvasót és egyúttal kioktassa, minő színű kelmét minő színű csipkével vagy más egyéb ékeséggel lehet díszíteni. :: ::

**Divatos hajviseletnek** is sokfejes képe van a Divat Ujság mellékletén. Nincs az az arc, a melyhez illő frizurát e képek után ne lehetne választani :: :: :: :: ::

**Szines kézimunka-kép** is járul a Divat Ujsághoz. A szerkesztőség erre különös gondot fordít, mert célja, hogy az előfizetőkkel megkedveltesse oly tárgyak készítését, a melyek az otthon barátságossá, kellemessé teszik :: :: :: :: ::



**Monogram-Album** című könlapja legdivatosabb monogramok rajzainak természetes nagyságával kedveskedik az előfizetőnek. A keresztöltésű, valamint a hímzett monogramok sok száza van egy-egy évfolyamban :: :: :: :: ::

**Kézimunka-melléklete** híres s ugyszólván a legkedveltebb az egész országban. Számtalan polgári és felsőbb leányiskolában hasznos tanító-eszköznek bizonyult s mintái közkedveltségre tettek szert :: :: ::

**Tündér Ujjak** című lap is egészíti ki az ujságot. Nyolc oldalán szebbnél-szebb iparművészeti munkákkal ismerteti meg a tudnivalókat. A faégetés, selyemfestés, bőrmunkák sokféle rajza s magyarázó szövege telíti meg a lapot :: :: :: :: ::

**A Szórakoztató** mellékletben, mely minden számhoz jár, közöl elbeszélést, néket érdeklő iránycikkeket, sok hasznos tudnivalót, gazdag háziartási rovatot, nőgyógyászati beszámolót és szerkesztői üzeneteket :: ::

**Ruhamintát** is ad a Divat Ujság muszlinból szabva, összeférlve s csak azért az árért, a melybe az a kiadóhivatalnak kerül. Elsőrangú szabóműhely foglalkozik a megrendelések teljesítésével :: ::

A DIVAT UJSÁG minden hónapban kétszer jelenik meg. Előfizetési ára nagyon olcsó. Negyedévre 2 K 20 f. Félévre 4 K. 40 f. Egész évre 8 K 80 f.

**A Divat Ujság tartalomjegyzéke:**

Egyszerűbb öltözékek: 4—5., 25., 32—35., 40., 60—62., 63., 68., 75—78., 79—80. kép.  
Tavaszi kabátos ruhák: 1—2., 6—7., 12., 19., 55—58., 59., 67., 81—82. kép.  
Látogató ruhák: 25—27., 36—37., 39., 50—53. kép.  
Hímzett öltözékek: 93—99. kép.  
Divatos bluz és alj: 21—24. kép.  
Új kalapok: 36., 38., 39., 55., 57. kép.  
Gyermekruhák: 45—47., 54., 69—70., 71., 74., 83. kép.  
Gyermekkelengye: 9a—y és 10A—P. kép.

**Szórakoztató melléklet.**

A mult asszonyai. Irta *Zempléni Gyuláné*.  
Asszonyok. Irta *Mayer-Kadelburg Margit*.  
Divatsevegés.

Kézimunka (képekkel).

Mária. Regény. Irta *S. Bokor Malvin*.

*Rendes rovatok:* Nőgyesületek. — Kosmetika. Irta *Antal Gézáné*. — Kertészet. — Házaság. — Háztartás. — Halálozás. — Szerkesztői üzenetek.

**Egyéb mellékletek.**

Szabásmintaív.

Színes kézimunkakép.

**Márványsima homlok**

csak a Schneider-féle kipuróbait és a legjobban bevált

**homlok-kötő**

használata által érhető el. Darabja 3K. Biztos siserért jótállunk. — Főelárusítók Ausztria-Magyarország részére: A. Drtil & Co. Wien, II/1. Glockengasse 30.

**Vezérfonal**  
amator-tényképeszek számára. Tankönyv kezdők részére. Irta: *Ludwig David*, 85 ábrával és 16 melléklettel. Ára 2 korona. Megrendelhető a Budapesti Hirlap könyvkiadóvatalában.

**Butorok**  
kizárólag honi asztalosmesterek készítményei minden társadalmi osztály részére.  
**Szőnyegek**  
magyar smyrna, a keleti szőnyegekkel teljesen egyenértékű szép keleti mintázzal.  
**Művészák**  
Sovánka-féle műipari munka, Galle-féle minták, *ajándéknak igen alkalmas.* — *Hitelképes egyéneknek részletfizetésre is.*  
**Lakberendezési osztály**  
Budapest, Váci-körút 26. Arany János-u. sarok.

**A Hargita alól...**

Székelyföldi történetek.

Irta: **Jakab Miklós.** Ára: 3 Korona.

Kapható a Budapesti Hirlap Könyvkiadóhivatalában.

**MINIUS JAKAB** tapéta raktár  
Budapest, VII., Rákóczi-ut 6. szám,  
a Bazár-udvarban.

Nagy választék bel- és külföldi papírkárpitokból.

**Kifogástalan minőségű, árammegtakarító izzólámpákat**  
(Wolfram Tungstam) szállít:  
**Gärtner Ágoston**  
V., Wurm-utca 3. Telefon 95-33.

**Mesék a virágokról**

Irta: **Urmándy Miklós dr.**

ára 2 korona, kötve 3 korona

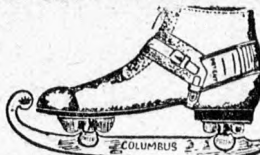
Kapható a Budapesti Hirlap Könyvkiadóhivatalában és minden könyvesboltban.



**SPORT SZÁNKOR**

**Téli-sport.**

A hírneves „Bohonczy” „Columbus” korecsolyák és „Achilles” bokavédők forrástára. — Nagy raktár kormányozható sportszánkók-ból. Kötött meleg sportköttyük, mellények, sapkák, sweateerek, lábmelegítők stb. nagy választékban.



Svéd szánkó	gyermeknek	-----	K 5.-	Bohonczy „Columbus” korecsolya párja	-----	K 17.-
Hallvölgyi szánkó	felnőtteknek	-----	• 6.50	Bohonczy „Achilles” bokaszij párja	-----	• 2.-
Dávosi ródli	gyermeknek	-----	• 7.-	Lev Alexander versenykorecsolya	-----	• 2.-
Jég-hockey botok	felnőtteknek	-----	• 8.50	Herkules korecsolya	-----	• 11.-
	két személynek	-----	• 10.-	„Kristiánia” gyors futó korecsolya párja	-----	• 23.-
	cm 80 100 115	• 8 fesen	210 200 185	Valdi orosz Δ védjegyű sár és hócipők.	-----	
	K 15 20 25	kötéssel	40 38 36	Amerikai könnyű sár és hócipők.	-----	
				Gummi csizmak.	-----	
				Halina csizma párja	-----	K 20.-

Arjegyzekef bérmentve küld: **WESZELY ISTVÁN** Budapest, IV., Váci-utca 9. szám.

**MAMÁK KÖNYVE**

(A gyermekápolás dióhéjban.) : **Nélkülözhetetlen házi tanácsadó.**

Irta: **TORDAY FERENC** Dr.

Ára bekötve **3** korona.

Kapható a **BUDAPESTI HIRLAP** Könyvkiadóhivatalában a pénz előleges beküldése vagy utánvét mellett.



A Divat Ujság megjelenik havonként kétszer, minden hónap elején és közepén. Szerkesztősége és kiadóhivatala: Budapest, VIII. k-r., Rökk Szilard-u. 4. sz. Előfizetéseket csak napi 1/4, 1/2, 3/4 és egész évre fogad el bármelyik hazai könyvkereskedés, meg a kiadóhivatal.

negyed  
osztendőre **2 kor. 20 fill.** postai  
szétküldéssel.

Minden számban szórakoztató melléklet és kétoldalas szabásmintáiv. Havonként színes divatkép és kézimunka-melléklet. Havonként változóva a nyolcoldalas Tündér Ujjak iparművészeti újság, Családi Monogram-lap lapjai és színes kézimunka-kép.

1. és 2. sz. Anyag: 4 m. hosszú, 110 cm. széles selyem popelin; 1 m. hosszú, 45 cm. széles az öltözék színéhez illő selyem; 1 1/4 m. hosszú, 9 cm. széles tüllesipke. Az aljnak a kis rajz 136. fig. szerint szabott mindkét lapja elől középen egymást takarja, a jobb lapot 3 cm. szélel a balra tűzzük. Hátul a lapokat egyszerűen összevarrjuk. A 137. fig. szerint szabott egyszerű harangalaku tunikán figyelembe veendő a behajtás és az előli középe. A tunikát betűjelzés szerint az aljra varrjuk. A kabátot a 138-142. fig. szerint szabjuk. A kabátnak az ujjakkal egybe szabott 138a. és b. fig. szerint szabott részeit szabás előtt a hasíték vonala mentén N-től O-ig egyesítjük. A szám szerint alátűzött alsó ujjrészt a kivézett hasíték szélén a 81. számú kép szerint ráncoljuk és 76-ot 76-ra téve a kis haránt szél alá tűzzük. Az alsó szélét 3 cm. széles fodor határolja. A hátsó gallért a 140. fig. szerint dupla selyemből szabjuk. A behajtással kiegészített 141. fig. szerinti gallérpántot dupla selyemből egybe szabjuk, hátul középen és a külső szélén, a belső szélén pedig csillagtól fölfelé behúzzuk. A díszet a gallérpánt csillaggal jelzett helyénél kezdődő plisszírozott csipkebodorégsziti ki. A béleletlen harangalaku lebbenynek a kabátra való varrá átráncolt selyem-öv takarja. A csattot kemény papírból kivágva selyemmel behúzzuk és 2 cm. széles selyembodorral határoljuk. A világos selyemmel bélelt kabát előli szélei középen egymást takarják.

4. és 5. sz. Anyag: 4 m. hosszú, 110 cm. széles kockás selyem; 4 m. hosszú, 8 cm. széles bársonyszalag; 1 1/4 m. hosszú, 5 cm. széles csipke; kovós fehér batizst; fagyöngyök. A hátul kapcsolt csinos ruhát a 106. és 110a. fig. szerint zöld-lila kockás selyemből szabjuk. Csinos a csokor dísz, amelynek szalagját a szabásrészek dupla vonaljelzése szerint ki-

dolgozott hasítékain húzzuk át. A csokrok végei hosszukás lila fagyöngyökkel végződnek, amelyek rövid kordonet selyemfonálról lógnak le. Az előli részből eredeti módon szabjuk a hátsó gallérszét, amelyet hátul nyomós gombokkal kapcsolunk. A 106. fig. szerint szabott előli részt a pontozott rövid vonal szerint, valamint kereszt és pont szerint erősen letűzött ráncba rakjuk. A váll szélét ezen ránc mellett csil-

lagig behúzzuk és 28-tól 29-ig kidolgozzuk a vállvarrást az előli és a 107. fig. szerinti hátsó rész között. Az előli szélel párhuzamosan haladó hajtásvonal mentén befelé hajtjuk az előli részt s a kihajtott szélét 28-tól 29-ig a hátsó nyakkivágással egyesítjük, itt az előbb említett hajtásvonala gallér hajtását jelzi. Az előli részeket L-től

lefelé egymáshoz illesztjük hajtás-széleiknél fogva s a hasítékokon aláfogott szövetszálakra varrjuk. A nyakkivágást plisszés csipke határolja. A 108. fig. szerint szabott ujjakat az alsó szélén kereszt és pont szerint ráncba rakjuk s a hasítékok között behúzzuk. A 109. fig. szerint szabott fehér batizst ujjhajtókákat lyukacsos szegellyel díszítjük. Az aljat a kis rajz 110. fig. szerint szabjuk. A lapokat a-tól b-ig összevarrva, főt vonal és számjelzés szerint egy-egy középe felé hajtott ráncba rakjuk. Lent pedig a jobb lapot a balra tűzzük a középső vonal szerint, azután az alsó kivágásszélét kereszt és pont szerint ráncba rakjuk és b-t b-re téve a felső kivágás szélel egyesítjük. Ezt a varrást betűjelzés szerint a 110a. fig. szerinti bélelésre erősítjük, miáltal az alj előli ráncba tűródik. A hátsó varrás kidolgozása után a jobb lapot a középső vonalon ráncba hajtjuk. A ráncolt öv egy egyenes szövetszálból áll. Az övet hátul kemény csokor díszíti.

6. és 7. sz. Anyag: 4 m. hosszú, 130 cm. széles szövetség; 1/2 m. hosszú, 4 cm. széles paszomány; 6 drb gomb. A sötétkék szövetsből varrt kabátot, dacára hogy kettéosztott előli részből áll, csekély mértékben iverzük. A kis rajz 159. fig. szerint szabott, két lapból álló alj lapjait, előli széleket összeillesztve aláfércelt szövetszálakra tűzzük, a tűzésvonal szerint főt hasítékot hagyva. Az aljat hátul egyszerűen összevarrjuk. A kis rajz 160. fig. szerint szabott béleletlen tunikát az



Három legújabb formájú ruha.

Kész szabás szám 166. I. és II. nagyságban kapható.  
1-2. sz. Öltözék, egyszerű alj harang tunikával és haranglebbenyes blúzok kabát. Ehhez 100. sz. II. nagyság Szab. és kis rajz: m.-iv 10. XXIII. sz. 138-142. fig.  
3. sz. Kalap félföldalt magasan felhajtott karimával.

Kész szabás szám 167. I. és II. nagyságban kapható.  
4-5. sz. Legújabb szabású ruha két kockás keimből, elől felszedett alj s a derékhez hozzávegott gallérral. I. nagyság. Szab.: mintáiv 10. XIX. sz. 106-110a. fig.

Kész szabás szám 168. I. és II. nagyságban kapható.  
6-7. sz. Tavaszai öltözék harangalaku tunikával és legújabb bő kabáttal. II. nagyság. Szab.: m.-iv 10. XXVI. sz. 159-166. fig.  
8. sz. Kalap keresztbe rakott kocsaggal.

Szabásminták megrendelését közvetlenül a Divat Ujság kiadóhivatalába kell címezni: VIII., Rökk Szilard-u. 4.


## Ujszülött kelengyája.

A 169. sz. kész szabás (mind a két rész) 80 fillérnek előzetes beküldése ellenében kapható. A 9h., k., w. és y., valamint 10B., H. és P. rajzait kiváratva elkészíti a rajzműhelyünk.

tett zsebet varrunk hozzá. A lehajtott gallért előbb vászonzólból és bélésből kiszabjuk, azután a nyakkivágásra varrjuk és az előli szélén fönt 15 cm. széles, lefelé keskenyedő közvászonzal megbélelt előli résszel sálgallérhoz hasonlóan kihajtjuk, itt azután a varráson át szövettel borítjuk teljesen. A gallért a látható módon fekete selyempaszománnyal díszítjük, amelyek nagy himzett léggel végződnek. Az ujjakat a külső varráson két gombbal díszítjük.

9a-y. és 10A-P. sz. Képünkön egy teljes, szép kelengyét láthatunk valanszien és vert csipke, valamint batiszt és kézihimzés dísszel. A kelengyét egyszerűsítethetjük is, ha elhagyjuk a szegélyek, lyukacsos szegély s a díszek egy részét s a kézi hurkolást hurkolt szalaggal helyettesítjük. Az eredeti kelengye ingei és kabátokai a legfinomabb batisztból készültek, de más, lehetőleg lágy és finom fonálú szövettől vagy régi vászonzólból is szabhatjuk. Az a. ingecsken négy, a nyakkivágásnál kezdődő hasítékot dolgozunk, a széleit pedig kihajtjuk és valanszien csipkével határoljuk. — A következő b. és c. ingecskeket himzés díszíti. A kötött kabátocskák közül a d. sima, az e. csikos. A következő három közül az f.-et himzett betét, a g.-t kézihimzés, a h.-t pedig lyukacsos himzés és himzett betétek, az i.-t pedig, amelyek a legfinomabb selyem mullból készült, valanszienbetétek, csipke és himzett pettyek díszítik. A k. és l. flanel felső kabátocskák közül az

aljjal együtt a felső szélükénél fogva 4 cm. széles övszalagra tűzzük. A kabátot a 161-166. fig. szerint szabjuk. Az első előli részen figyelembe veendő az előli közepe, a bevarrás, a hajtás vonala s a derék. Ez jelezve van a második előli és hátsó részen is. A második előli részen duplavonal szerint hasítékot dolgozunk ki és 8 cm. mély lekerekített



borítja. A nyakát és az ujjak széleit csipke határolja. A köper pelenkát szalag szegélyezi. A zsinórbetétes, dupla köperszövetű, alsó derekat szintén szalaggal szegjük be. A H. pólyavánkos huzatot 6 cm. széles, 275 cm. bő, himzett fodor határolja; a felhajtott részét lyukacsos himzésű, széles batiszt fodor határolja. A kivitelre való J. pólyát himzett betét, szegély és himzett fodor díszíti. A K. bolyhos flanelt, erős vörös selyemmel hurkoljuk körül. Az L. vánkoshuzatot 1.15 m. bő himzett fodor és betét díszíti. A kockás fehér barket M. egyszerű cipőcskét világoskék szalaggal kötjük össze. Az N. sárgás köperbarket cipőt szalaggal szegjük be és könnyű rózsaszín, nefelejtsponthimzésű díszítjük. Az O. valanszien betétekből lyukacsos szalaggal egyesített fejkötőt világoskék selyemmel béleljük és huzott csipkével díszítjük. A rozetták és a kötője kék szalag. A fehér selyem batiszt P. kosárdísz lyukacsos varrás és széles szegés díszíti. A kosártakarót rózsaszín selyemmel béleljük és hurkolással és fehér tviszettel dolgozott, díszes laposhimzés díszíti. A takarót kasmirból, vagy mosóselyemből is készíthetjük.

12. és 13. SZ. Anyag: 4 m. hosszú, 110 cm. széles szövét; 1/2 m. hosszú, 45 cm. széles bársony; kevés bronzszínű posztó. A csinos öltözéket sötétzöld koteléből szabjuk. Az alj két lapból áll, amelyek közül a jobb előli szélesen borítja a balt. Az első az alsó szélén lekerekítve három mély ráncba rakjuk. A ráncokat egy háromszögletes pántal fogjuk össze, amelyet bársonygombbal felgombolunk. A hátul egyszerűen összevarrt aljat könnyű állóránccokba rakjuk. A kabát felső része derékban rövidítve van s a lebbernyrészek keskenyen rá vannak tűzve. A felső szövet övpántot, rátűzött bronzszínű posztópánt díszíti s előli bársonygombbal össze-gombolva takarja a lebbernyek tűzését. A sötétzöld bársony sálgallért felső szövet-pántok díszítik. Az ujjakat haránt szabott szövethajtóka határolja. A bársonygombbal gombolt kabátot zöld selyemmel béleljük.


18. SZ. Anyag: 6 m. hosszú, 90 cm. széles selyem; 3/4 m. hosszú, 5 cm. széles csipke; egy gyöngyös kabát. A fekete selyem ruha sima, hátul egymás ellen fektetett ráncokba rakott négylapú aljból és egy bő, plisszírozott, előlkapcsolt zekéből áll. A lapos állóránccokba tűzött zekereszket a csücsbe vágott s az állógal-lérhoz hasonlóan szegélyekbe varrt vállpántrészek alá illesztjük. A díszet viaszgyöngyökkel kivarrt, készen kapható fekete túll kabát képezi. Az ujjak alsó szélét csipkelodor határolja.

19. SZ. Anyag: 4 m. hosszú, 10 cm. széles sötét-kék sevió; kevés borvörös posztó; 3 nagy, 10 kicsi gomb; 1 m. hosszú, 4 cm. széles csipke. Az öltözéket sevión kívül homespunból, úgy

Kelengye ujszülöttnek, az első felének kész szabás sz. 168. 9a-y. sz. a-c. Ingek, d-i. ujjak, k-l. felsőujjak, m-n. polyaszalag, o. betét pelenkanadrágba, p-q. pelenkanadrág, r. kötött pelenkanadrág, s-t. állkendőcske, n-y. szakálka.



10A-P. sz. A. Hosszu alsósoknya, B-E. hosszuruha, F. angol pólya, G. mellényke, H. pólyahuzat, I. hordozó pólyahuzat, K. pelenka, L. párnahuzat, M-N. cipőcske, O. fejkötő, P. kosár felszerelvény.



11, 12, 13, 14, 15, 16, 17, 18, 19, 20, 21, 22, 23, 24, 25, 26, 27, 28, 29, 30. sz. himzésének természetes nagyságu részlete.

angol szövettől is szabhatjuk. A láthatlanul gombolt első előli részeken átnyíló övpántok ráncolt felsőszövetrészekből és vörös posztórészekből valók. A díszét kordonettselyemmel felvarrt vörös fagyöngyök és vörös celuloid övcsatt képezi. A pántszerű, hamis gombolással felerősített, lehajtott gallért előli vörös posztóval béleljük. A foglálóba végződő ujjakat valan-



Kész szabás szám 171. II. és III. nagyságban kapható. 19. sz. Tavaszi öltözék nyulánk hölgynek. Hátkép: mintav. 183. fig.

20. sz. Átmeacti kalap tafota huzattal.

22-24. sz. Anyag a 22. számhoz: 1 1/4 m. hosszú, 110 cm. széles gyapjuszövet; 1/2 m. hosszú, 110 cm. széles mintázott krepp; 9 kicsi, 12 nagy gomb; 1/2 m. hosszú, 2 cm. széles csipkebodor; a 23. sz.-hoz: 1 1/4 m. hosszú, 120 cm. széles gyapjuszövet; 1/2 m. hosszú, 120 cm. széles posztó



Kész szabás szám 172. III., IV. és V. nagyságban kapható. 21. sz. Egyszerű alj kövőbb nőnek. Ehhez 28. sz. IV. nagyság. Szab.: mintav. 10. VIII. sz. 49-51. fig.

Kész szabás szám 173. III. és IV. nagyságban kapható. 22. sz. Bluz előli gombolva kövőbb nőnek. Ehhez 29. sz.

Kész szabás szám 175. III. IV. és V. nagyságban kapható. 24. sz. Derék pántresszel kövőbb nőnek. Ehhez 31. sz.

Kész szabás szám 174. III. és IV. nagyságban kapható. 23. sz. Derék mellényrészrel kövőbb nőnek. Ehhez 30. sz.



1/2 m. hosszú, 45 cm. széles tüll; 7 gomb; kevés selyem; a 24. sz.-hoz: 1 1/4 m. hosszú, 120 cm. széles posztó; 1/4 m. hosszú, 45 cm. széles selyem; 18 gomb. Az egyszerű, de célszerű derekak a 21. számú aljjal kiegészítve rendes ruhává válnak. A szabásuk ugyanaz, mint a 25-27. számú képeken láthatók, de a szövet változtatása s a dísz elhagyása által egész más külsőt nyerne. A fabarna gyapjukrepp első derekat előli és hátul paszpolozott és gombokkal kivarrt mintázott kreppszel díszíti. A sima ujjak alá szintén szegélyt tűzünk. A derekat előli gomboljuk és a nyakát csipkebodorral díszítjük. A második sötétkék seviderek előli részei a szelgombokkal és szövethengerekkel, valamint hamis gomblyukakkal vannak díszítve és keresztelődnek a kis tüllbetéttel díszített, divatos színű posztó mellényrészek felett. Ehhez hasonló a selyempántos állógallér. A hátrészeket keskeny széllel egymásra tűzük. Az ujjakat 4 cm. széles egyenes hajtóka díszíti. Az utolsó sötétszürke posztóderéknek ujjai a felsőszövettel borított bélésderékba vannak varrva. Az elejét és hátát a szabad szélein áttűzzük. A hátrészeket pincevarrással egyesítjük. Az előli széleit s az ujjakat gombok díszítik. A betét a tüllbetétbe varrt szürke selyem.



14-17. sz. A 68., 25., 26. és 27. sz. hátképe.

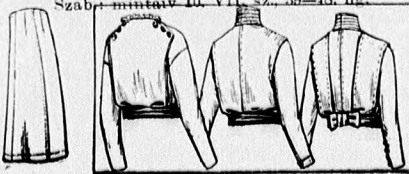


Kész szabás szám 9094. II. és III. nagyságban kapható. 18. sz. Ruha éltesebb hölgynek.

25. sz. Anyag: 4 1/2 m. hosszú, 120 cm. széles kolien; 3/4 m. hosszú, 50 cm. széles selyem; 40 cm. hosszú, 45 cm. széles mintázott tüll; 1 1/4 m. hosszú, 11 cm. széles selyemszalag; 3 gomb. Az izléses ruhát rozsdabarna kolienből varrjuk. A hátul kapcsolt bélésderekat a 39. fig. szerint mintázott tüllből szabott betéttel díszítjük. Ehhez hasonló az állógallér. A 40. fig. szerint a középső vo-



Kész szabás szám 176. III. és IV. nagyságban kapható. 25. sz. Ruha hajtókaival és lehajtott gallérral kövőbb nőnek. Ehhez 15. sz. IV. ngs. Szab.: mintav. 10. VII. sz. 30-33. fig.




28-31. sz. A 21-24. sz. hátképe.

Kész szabás szám 177. III. és IV. nagyságban kapható. 26. sz. Ruha félzombott és botdísszel kövőbb nőnek. Ehhez 16. sz.

Kész szabás szám 178. III. és IV. nagyságban kapható. 27. sz. Ruha mintás selyemből varrt pántdísszel kövőbb nőnek. Ehhez 17. sz.

nal figyelembe vételével szabott lent keresztelődő mellényrészek, a 44. fig. szerinti lehajtott gallér s a 45. fig. szerinti ujjhajtókák selyemből készülnek. A 41. és 42. fig. szerint szabott eleje és háta szélesebb válluak. A 43. fig. szerinti hajtókát az alsó szélén az előli résszel együtt kereszt és pont szerint ráncba rakjuk. Az előli részt ezenkívül csillagig ráncba rakjuk; a hátrészt kissé rátartjuk. A jobb előli rész lent középen a balt borítja. Az előli és hátrész karöltőjét szegéllyel látjuk el s így szabadon borítja az ujjakat. A bélésujjakat sima



Kész szabás szám 129. I., II. és III. nagyságban kapható.  
32-33. sz. Ruha bluzzal, a bluz eredeti laza formában, az alj rövid tunikával. I. nagyság. Szab. magy.: mintáiv 10. X. sz. 59-68. fig.

Kész szabás szám 130. I., II. és III. nagyságban kapható.  
34-35. sz. Ruha bluzzal legújabb állógallérral és pánatos aljjal. II. ngs. Szab. és a gallér himzése: mintáiv 10. IX. sz. 52-57. fig.

felsőszövetvel borítjuk és a karöltő körül szövettel borított bélésderékba varrjuk. A lehajtott gallért jobboldalt hátul a nyakkivágáshoz varrjuk, elől pedig a mellényre és balra átkapcsoljuk. Azután a pontozott vonal mentén erősebb hajtás nélkül kihajtjuk. Az aljat a kis rajz 46-48. fig. szerint szabjuk. A bal előli lapot jelzés szerint az előli szélén három ráncba rakjuk, a hátsó szélén pedig egy mély ráncba és a jobb előli és hátsó lapot túlerő széllel rátűzzük. A baloldalt befelé ráncba rakott hátsó lapot az alsó széléig díszíti a tűzés. A ráncolt öv kockás selyemszalagból készül: elől egy 40 és 60 cm. hosszú szalag díszíti.

26. sz. Anyag: 3/4 m. hosszú, 110 cm. széles krepp; 3/4 m. hosszú, 54 cm. széles selyem; 35 cm. hosszú, 1,0 cm. széles sifon; 18 nagy, 8 kicsi paszománygomb. Az elegáns ruhát bronzöld mintás felselyem kreppből és bronzöld színárnyalatu selyemből szabjuk. Az alj alsó részét a rövidebbre szabott bélésaljra varrjuk, amelyet egy elől csúcsba vágott, hátul felnyúló tunika borít. A jobb hátsó széle a bal borítja. Az alj gombok és selyemhenger hurkok díszítik. Az elefántcsontszínű sifonbetétet lila, arany-sárga és zöld laposhímzés díszíti. A színjátzó derékrészek a betét felett szétnyílnak. A hasonló, szűk ujjai szegély alatt vannak feltűzve. A derekat elől és hátul krepp díszrészek borítják, beszegve és gombokkal megerősítve. A hátul kapcsolt esarpövet selyemből készítjük.

27. sz. Anyag: 4 m. hosszú, 130 cm. széles posztó; 1 m. hosszú, 45 cm. széles selyem; 3/4 m. hosszú, 140 cm. széles tül; 1 1/2 m. hosszú, 45 cm. széles himzett selyem; greló: 1 bojt; 28 gomb. Az egyszerűen elegáns fekete posztóruhát fekete, zöld és lila himzett selyem díszíti. A három lapból álló alj jobb lapja a bal borítja, ez pedig a kissé tűzött előli lapot. A bélésderék oldalt szélesen borítjuk felsőszövettel. A himzett selyemmel a betét és állógallér sárga szegélybe varrt tül, tüllplisszé és gombdíszel. Hasonló plisszé díszíti az ujjakat a hasíték szélén felnyúlva. A fekete selyem ráncolt övet hátul egy csokor, valamint egy

rövid fekete esarp díszíti, valamint egy hosszú grelós végű brosirozott selyem és elől baloldalt egy csúcsba vágott bojtos végű esarp.

34. és 35. sz. Anyag a bluzhoz: 1 1/2 m. hosszú, 110 cm. széles gyapjúkrepp; 9 gömbölyű gomb; az aljhoz: 2 3/4 m. hosszú, 130 cm. széles gyapjúszövet; 15 gomb; az övhöz: 10 cm. rózsát szabott selyem. A sima ruhának béleletlen bluzat fehér gyapjúkreppből s az alját tengerészkek pettyes szövetből szabjuk az 52-57. fig. szerint. A bluz elejét és hátat, az előli rész finom vonalát figyelmen kívül hagyva, a felső szélén behúzzuk és az 54. fig. szerint vállpánttal a behajtás figyelembe vételével szabott ujjak alá tűzzük. Az ujjakat és az oldalrész varrását egybe dolgozzuk ki s a behúzott alsó ujjszéleket 6 cm. széles kézelőbe foglaljuk. A derekat elől gomboljuk. Az állógallért, illetve a dupla részű szövetből szabott gallérpántot az 55. fig. szerint szabjuk, figyelembe véve a kissé rövidebbre vett rész körvonalát. A himzést lapos- és száröltésekkel, lila és élnk-zöld selyemmel dolgozzuk ki a szabás mintája szerint. A gallérpántot 86 és 84 között a nyakkivágáshoz varrjuk, a végeit elől erősen hurokba kötjük s ezt esetleg díszítve áttűzzük. Az aljat a kis rajz 56. és 57. fig. szerint szabjuk. A hátsó lapot elől az előli lapra, hátul pedig a jobb hátsó lapot a balra tűzzük, keskenyen főt középső vonalak szerint, lent pedig a szeleket egymásra illesztve. A hátul kapcsolt alj gombok és gomblyukak díszítik. Az öv ráncolt selyem.

36. és 37. sz. Anyag: 2 1/2 m. hosszú, 70 cm. széles bársony; 2 1/4 m. hosszú, 120 cm. széles posztó; 1/2 m. hosszú, 45 cm. széles selyem. A fahéj színű posztóból szabott eredeti párisi mintánat hasonló színű, kékes-szürke, hátul előlő lehajtott himzett velursifonból galler díszíti eredeti módon. A redőzött posztóalj hátul kerek ráncba tűrdök. A bársony kimonó deréknak, kissé húzott elől részei a ráncolt mellényrészek felett keresztelődnek.

38. sz. A cél szerű kalap a következő tavaszi divatot mutatja. Baloldalt magasan felálló, széles fekete moaré szalagdíszszel. A kerek fejrész fekete ripsz selyem, a karimát moaré szalag borítja. A díszül szob-



Kész szabás szám 131. II. nagyságban kapható.  
36-37. sz. látogató-ruha fahéj színű posztóból és virágos kékes-szürke mintás velursifonból.

gáló szalag alsó szélét behúzzuk és dróttal keményített magasan álló kacsba kötjük. A kalapot a mai „A mi műhelyünk” leírása szerint otthon is elkészíthetjük.

39. sz. Anyag 4 m. hosszú, 130 cm. széles kamgarn sevió; 2 tuat gomb; 1 1/4 m. hosszú, 50 cm. széles a szövet színéhez illő selyem; 35 cm. hosszú, 100 cm. széles sifon. A sötétkék kamgarn sevió mintánk minden más közepes nehéz, de légy szövetből is szabható. A bélésderékát elől kapcsoljuk. A betétet a 111. fig. szerint sifonból szabjuk és kissé ráncolt sifonnal borítjuk. A bélésderékát kellő mélyen kivágjuk. A 112 fig. szerint selyemből szabott mellényrészt hasonló színű selyemhímzés díszíti, amelyet a 8. sz. mintáiv 21. fig. szerint dolgozunk ki. A mellény bal fele lent a jobbra nyúlik és nyomós gombokkal a derékrész alá van kapcsolva. A jobb felét a középső vonallig levágjuk. Az ujjakkal és a lebennyrészekkel egybe szabott derékrészeket a 113a.,



38. sz. Tok fekete moaré szalagból díszített ma „A mi műhelyünk” I. fig.

b, és c. fig. szerint szabjuk, a részeket tén E-től F-ig és G-től H-ig egyesítve behajtást kiegészítve s a bevarrást figyelmesen kis selyemgombot varrunk lent tulipánszerűen kiszélesedő közeléket és pont szerint ráncba rakjuk. A deréko hatása végett hasítékot dolgozunk ki, pont szerint ráncba rakjuk s a finom vonal felett a derékra varrjuk, mintal a hátsajátszerű galler számára a 113. fig. szer. tozott vonalig egy müllrészt szabunk, szélén finom dróttal megerősítünk. A g. szerint végig duplán vett selyemből szá. derékrészhez, elől a mellényre varrjuk tásvonal mentén kihajtjuk. A jobbra á-



Kész szabás sz. 185. I. és II. nagyságban kapható.  
44. sz. Faltalos ruha felszedett aljjal és frakkos bolteróval. Ehhez 42. sz.

Kész szabás szám 186. 10-12 és 12-14 évesnek.  
45. sz. Tavaszi kabát széles övvel 10-12 éves leányknak. Ehhez 65. sz.



Kész szabás szám 187. 2-4 és 4-6 évesnek.  
46. sz. Kabát kockás selyemfoglással 4-6 éves leányknak. Szab. magy.: mintáiv 10. XV. sz. 84-87. fig.

Kész szabás szám 188. ruha, 18. kabát 2-4, 4-6 és 6-8 évesnek.  
47-48. sz. Bluzos öltöny és kabát raglan ujjakkal 6-8 éves fiúknak. A kabát szab. magy. és hatkép: mintáiv 10. XIV. sz. 77-83a. fig.

Kész szabás szám 190. 14-16 évesnek. I. és II. nagyságban kapható.  
49. sz. Ruha bluzzal fiatal leányknak. Ehhez 66. sz. Szab. magy.: mintáiv 10. XXVI. sz. 167-174. fig.



Kész szabás szám 191. II. és III. nagyságban kapható.  
50-51. sz. Bő ruha hajtokával, reformmóletnek és fiatal asszonynak is alkalmas.

## Selyem-, bársony-, csipkeszövetek, divatkülönlegességek



szabjuk, a részeket a hasíték vonala mentől H-ig egyesítve, az ujjakon pedig a vére s a bevarrást figyelembe véve. A bevarramgombot varrunk. A 114. fig. szerinti, kiszélesedő közeleket felvarrás előtt keresztbe rakjuk. A derékon hátul az öv áthúzókat dolgozzuk ki, a szövétét kereszt és rakjuk s a finom vonal mentén a derék varrjuk, mint a hátrész kissé borítja. A mára a 115. fig. szerint, de csupán a pom-mullrészt szabunk, amelyet a felső és alsó megerősítünk. A gallér borítását a 115. fig. n vett selyemből szabjuk. A gallért hátul a mellényre varrjuk s a már említett hajhajtjuk. A jobbra átkapcsolt kissé ráncolt

szövetét 16 cm. széles szövétrészből szabjuk, amelyet 4 cm-nyire a derék felett a derékra varrunk. Hátul az öv a selyemmel bélelt lebbenyrészt alá nyúluk, amelyet egy-két öltéssel rátűzünk. Az öv alsó széle szabadon borítja az alját. Az utóbbit a kis rajz 116a. és 117a. fig. szerint szabjuk. A jobb lapon figyelembe veendő az előli közepe. Az oldalvarrá kidolgozása után kereszt és pont szerint ráncot rakunk s a lapokat vonal és betűjelzés szerint a 117b. fig. szerinti bélést varrjuk. A hasítékot a hátsó varráson dolgozzuk ki. Az alját a varrásoknál csillagokig, bal oldalt kis ráncokba rakjuk.

40. sz. Anyag: 1 3/4 m. hosszú, 140 cm. széles posztó; 2 m. hosszú, 95 cm. széles mosóselyem; 1 1/2 m. hosszú, 15 cm. széles szalag. A csinos öltözék sötétkék posztó aljból és piskótaszínű mosóselyemből, vagy gyapjú mosókelemből varrt blúzából áll, díszes fehér laposhímzéssel. Az alj lapját elől széles pinceöltéssel, hátul áttűzött varrással egyesítjük épp úgy



Kész szabás szám 182. II. nagyságban kapható.

39. sz. Látogatórúha. Rö háttal, széles szabad övvel és lehajtott állógallérral. Ehhez a 43. sz. II. nagyság. Szab.: mintaiv 10. XX. sz. 111-117a. fig.

kolások előtt, keskeny batizst szalagot foglalunk. A kabát részeit a 69a. és b. fig. szerint szabjuk, kiszabás előtt, a hasíték vonala mentén, N-től O-ig egyesítve a részeket. A derékreszkekkel egybeszabott ujjakat s az előli részt behatással, a hátsó részt pedig a kis rajz szerint kiegészítjük, az oldalhosszúságot L-től, a hátsót pedig 103 számtól mérve. A kabát előli széleit közepén egymásra gomboljuk. A kis rajz 70. és 71. fig. szerint szabott alsó alját oldalt hasítjuk, a felső szélén bevarrásokkal látjuk el és hátul gomboljuk.

44. sz. Anyag: 3 1/2 m. hosszú, 120 cm. széles mosóselyem; 2 1/2 m. hosszú, 10 cm. széles paszomány; 2 bojt; 4 gomb; 15 cm. hosszú, 45 cm. széles brokát; 5 m. hosszú, 5 cm. széles csipkepíszé. A csinos ruhát szilvaszínű kockás gyapjuszövetből szabjuk. Az alj lapjait elől egyszerűen összevarrjuk, hátul pedig széles „pincevarrással” varrjuk össze, oldalt két részü, kiálló ráncba rakva. A felső szélét széles, skót kockás paszomány határolja, hátul pedig bojtosvégű paszományvégek díszítik. A bolero kabát előli részeit bevarrásokkal szűkítjük és pántszzerűen meghosszabbítjuk. A háta sima. A frakklebbeny felvarrását feltűzött öv takarja; hátul kemény paszomány csokordísszel. Az előli széleit vázonnal és felsőszövettel béleljük. A kétsoroson gombolt kabátnak keskeny hajtókagallérját aranyszínű brokát lehajtott gallér borítja, csipke plüssszegéllyel. Hasonló plüssé díszíti a raglánujjakat, amelyek keskeny széllel a kabátreszkekre vannak tűzve.

45. sz. Anyag: 1 3/4 m. hosszú, 150 cm. széles angol sevió; keves fehér posztó; 16 gomb. A kabátot barna-szürke színárnyalatu és csikos angol sevióből szabjuk. Új rajta a széles egyenes öv, amelynek szövétét, épp úgy mint a jobb előli rész szegélypántját, haránt szabjuk. A kabát részeit oldalt egyszerűen összevarrjuk. Az övből szabott pántot zsepánthoz hasonlóan visszahajtjuk és gombokkal felerősítjük. Az ujjak hajtókáit díszítő s a kabátre-



Kész szabás szám 183. I. II. és III. nagyságban kapható.

40. sz. Ruha blúzzal, az alj tunikarészrel, a blúz hímzéssel. A blúz a 103. sz. ruha kiegészítésül szolgál. Szab.: I. magy.

Kész szabás szám 184. I. és III. nagyságban kapható.

41. sz. Felsőköd és alsósoknya fehér és lyukacsos kezihímzéssel. II. nagyság. Szab.: mintáiv 10. XI. és XII. sz. 69-71. fig.


szek alá tűzött pántokat szintén gombokkal erősítjük fel. A fehér posztó lehajtott gallért díszöltésekkel varrjuk ki.

47. sz. Anyag: 3/4 m. hosszú, 110 cm. széles kék; 1 1/2 m. hosszú, 110 cm. széles fehér sevió; 9 m. hosszú, 31 cm. széles kék mosócsik. A ruha sötétkék sevió nadrágból és a fejen áthúzható, fehér sevió blúzból áll. A gallért és blúzt kék mosócsik díszíti. A tengerész csokor fekete selyem.

50. és 51. sz. Anyag: 4 m. hosszú, 110 cm. széles krepp; 3 m. hosszú szalag; 1 m. hosszú, 6 cm. széles betét; 1 1/2 m. hosszú, 12 cm. széles túllípszé; 2 bojt, 3 gró. A világosbarna mohér krepp ruhának az alját elől közepén mély laposráncba rakjuk, oldalt és hátul pedig ráncokba tűzzük. A fehér kimonó derékát a vállon ráncokba rakjuk s a gipűrbetétből varrt mellény felett elől ketté választjuk. A széles, lágy hajtókák bojtokkal végződnek és hátul gallérszerűen folytatódnak. A nyakkivágást s az ujjak széleit határolja. Az esarpövet granátvörös libertiszalagból szabjuk és úgy elől, mint hátul grelócsokor díszíti.

52. és 53. sz. Anyag: 4 1/2 m. hosszú, 140 cm. széles posztó; 90 cm. hosszú bársony; 1/2 m. hosszú selyem; 1 1/2 m. hosszú csipkeszövet 45-45 cm. széles; 10 gomb. Az egyszerű, de elegáns sötétlila posztó ruhát fekete bársony és fehér csipkeszövet díszíti. Az egy lapból álló bélelésalra varrt aljának előli szélei szélesen borítják egymást; ezt pedig két kerekre vágott tunikarész borítja. Az előli és hátsó derékreszt az oldalsó kimonórészre tűzve, lebbenyzerűen meghosszabbodnak. Az alsó betétrész posztóból, a felső csipkeszövetből való; ehhez hasonló az állógallér. A sálgallér és az ujj hajtókája fekete bársony, az öv pedig fekete selyem.

54. sz. Anyag: 2 m. hosszú, 120 cm. széles posztó; 1 m. hosszú, 45 cm. széles skót kockás selyem; 4 nagy gomb formájú. Az egyszerű kabát közepes kék posztóból és kockás tafotából készül. Az előli részeket a láthatatlan oldal gombolás számára szélesen egymásra hajtjuk két nagy selyemmel behuzott gombbal díszítve. A külső szélét se-



42-43. sz. A 44. és 50. sz. ellenkező oldalról.



és III. nagyságban kapható. Szab.: I. magy.

43. sz. Ruha dupla tunikával és sálgallérral. Szab.: I. magy.



44. sz. Ruha dupla tunikával és sálgallérral. Szab.: I. magy.



Kész szabás szám 186. 6-8. 8-10 és 10-12 évesnek. Szab.: I. magy.

Kész szabás szám 184. I. II. és III. nagyságban kapható. Szab.: I. magy.

Kész szabás szám 187. I. és II. nagyságban kapható. Szab.: I. magy.

lyempánt határolja, ehhez hasonló a szintén oldalit kapcsolt gallér. A kissé huzott ujjakat selyem hajtóka és gombok díszítik.

57. és 58. sz. Anyag: 5/4 m. hosszú, 110 cm. széles gyapjuszövet; 80 cm. hosszú, 45 cm. széles ripszelyem; 2 gomb; 3 bojt; 2 1/4 m. hosszú, 8 cm. széles paszománt; 1 1/2 m. hosszú, 12 cm. széles valanszion csipke. Az örökzöld színű, egyszerűen elegáns krep kotelé ruha alja és dereka, a most divatos harangalaku tunikával és lebbennyel van ellátva. Az alj lapjait elől és hátul egymásra tűzzük. Az elől kerekén levágott harang alakú tunikát az aljallal együtt széles skót kocás selyem paszománt övre foglaljuk, amely hátul rojtos végű esarphoz hasonlóan leóg. A kimonószerű kabát részekre szegéllyel tűzzük fel a rövid miderbe nyúló lebbenyrészeket. Az egymást részut borító előli széleket a ripszelyem szegély határolja. A dupla lehajtott állógallért hasonló selyemből, valamint felsőszövetből szabjuk és drót betéttel hullamossá alakítjuk. Az ujjakat szövet és csipketodorból való szerpentin fodor határolja.



tén P-től-Q-ig és R-től-S-ig egyetve. A 143. és 144. fig. szerint szabott előli és hátrészt keskenyen az oldalrésze tűzzük; az elsőn figyelembe véve a lyukacsos szegélyt jelző vonalakat.

A tűzés mentén a részeket nefelejtspontokkal díszítjük. A derékből szabott ujjakat lent 87 től 88-ig behúzzuk és 87-től 88-ig ö szevarjuk. Az alsó szélét 2 cm. széles selyempár határolja és gombok díszítik. A ruha szöveteiből varrt állógallért szintén lyukacsos szegély díszíti. Ezt a gallért tetszés szerint tüllből is készíthetjük. A lehajtott gallért a 146. fig. szerint selyemből szabjuk, a külső szélén, valamint a finom vonal mentén szintén lyukacsos szegéllyel díszítve. Az aljat a kis rajz 147-149. fig. szerint szabjuk. A 148. fig. szerinti bal lap közepén a 147b. fig. szerinti jobb aljlap alsó részét borítja és rá is van varrva. Az alsórészt alá tűzzük még a finom vonal mentén a 149. fig. szerinti hátsólapot is. A 147a. fig. szerinti jobb aljlap felső fele közepén a balt, hátul a hátsólapot borítja és a finom vonal mentén betűjelzés szerint meg van tűzve. A hátsólapot baloldalt vonaljelzés szerint feltűzzük. A ráncolt selyem övet elől két lekerekített himzett szalagvég díszíti. Az aljat gombok és selyem hurkok díszítik.



Kész szabás szám 200. I. és II. nagyságban kapható. 63. sz. Ruha zokszzerű díszszel. Hátkép: mintáiv 184. fig.



Kész szabás sz. 196. I. és II. nagyságban kapható. 59. sz. Fatales tavaszi öltözék kétféle szövetből egyszínű posztó és kocás szövet. Ehhez 64. sz. I. nagyság. Szab., magy.: mintáiv 10. III. sz. 12-19. fig.

Kész szabás szám 197. I. és III. nagyságban kapható.

60. sz. Ruha könnyű himzéssel és lyukacsos szegélydíszszel. Ehhez 88. sz. II. nagyság. Szab., magy.: mintáiv 10. XXIV. sz., 143-149. fig.

Kész szabás szám 198. I. és II. nagyságban kapható. 61. sz. Ruha berakott vállrészzel. Ehhez 89. sz. II. nagyság. Szab., magy.: mintáiv 10. VI. sz., 31-38. fig.

Kész szabás szám 199. I. és III. nagyságban kapható. 62. sz. Ruha virágos selyemből mellendíszszel. Ehhez 90. sz.

60. sz. Anyag: 4 m. hosszú, 120 cm. széles enyvszínű voál; 1 m. hosszú, 50 cm. széles rezeda-öld selyem; 10 kicsi, 6 nagyobb selyemmel behuzott gomb; rezeda-öld himzőselyem. A hátul kapcsolt ruha derekát könnyű himzes díszíti. Az előlirészt a himzésen belül vonaljelzés szerint lyukacsos szegély díszíti, amelyet nefelejtspontok, vagy keskeny díszöltések is helyettesíthetnek. A ruhát a 143-149. fig. szerint szabjuk, a 145a. b. és c. fig. szerint szabott derék-részeket kiszabás előtt a hasíték vonala men-



64-66. sz. Az 59., 45. és 49. szám hátképe.



Kész szabás szám 201. I. és II. nagyságban kapható. 67. sz. Tavaszi ruha beléfoltozott tarka csikos selyem mellényrészekkel. Ehhez 84. sz. Szab. I. nagyság és magy.: mintáiv 10. XVIII. sz., 102-105. fig.

Kész szabás szám 202. I. és II. nagyságban kapható. 68. sz. Biztos ruha nyulánk hőlgyeknek. Ehhez 14. sz. I. n. sz. magy.: mintáiv 10. XXV. sz., 150-158. fig.

Kész szabás szám 203. 4-6. 6-8 és 8-10 évesnek. 69. sz. Amerikai matrözöltöny 6-8 éves fiúnak.

Kész szabás szám 204. 8-10, 10-12 és 12-14 évesnek. 70. sz. Bluzos ruha virágos és sima voalból 10-12 éves leányoknak.



Kész szabás szám 205. 6-8, 8-10 és 10-12 évesnek. 71-72. sz. Ruha újabb szabással 8-10 éves leányknak. Szab.: mintáiv 10. XIII. sz. 72-75. fig.

öltönyt divatoszínű seviéből szabjuk. A rövid nadrágot az ismert módon elől gomboljuk. A bluz elejére íveztetten szabott vállpántot tűzünk, a hátrészt simán hagyjuk. Baloldalt mellzsebet varunk fel. A bevarrt ujjakat lent feltűzött ráncok szűkítik. A barna dreggallért és hajtókákat fehér csik díszíti. A fehér posztóbétét a felső szélén barna selyemmel tűzzük át.

70. sz. Anyag: 3 m. hosszú, 110 cm. széles sima, 1 m. hosszú, 110 cm. széles virágos voal; kevés túll; 2 1/2 m. hosszú, 20 cm. széles szalag. A kedves ruháskának a ja ezüstsziürke sima, a dereka pedig hasonlósziürke, frézszini virágokkal mintázott voalból készül. Az alj két finoman plisszirozott fodorból áll, amelyek közül az alsó egy rövidebbre szabott bélesáljra van varrva. A kimono bluz előli részei rézsut borítják egymást és plisszirozott voalfodorral vannak határolva, amely a kivágás szélén folytatódik. A betét fehér túll; az esarpöv pedig frézszini moaréshalag.



Kész szabás szám 212. I. és II. nagyságban kapható. 81-82. sz. Öltözék: egyszerű alj, bluzszerű kabát és himzett esarp. Az esarp himzést l. a. Mi műhelyünkben fig. január 15-én megjelent számunk.

jan. 15. megj. sz. mellékletének 2. száma írja le. A nyakkivágást kis szalagból való lehajtott gallér veszi körül. Az aljnak bal előli lapját könnyedén feltűzzük, a jobb lap átűzött szélével megerősítve. Mindkét előli lapot egyszerűen összevarrjuk a kissé húzott hátsó lappal. Az aljat elől baloldalt kapecoljuk.

63. sz. Anyag: 3 1/2 m. hosszú, 110 cm. széles gyapjúszövet; 1/2 m. hosszú, 120 cm. széles posztó; 1/4 m. hosszú, 15 cm. széles túll; 18 gomb; 3 m. sűjtás; egy zsinórúra. A csinos kék-zöld kockás gyapjúszövet ruhát túllbetét fellettszényilő vörös posztómellény díszíti, gombokkal kivarrva. A kicsi lebonyes pántok felvarrását sűjtással díszített öv takarja. A rövidre szabott, kockás szövetből való, zekeszerű előli rézszek szövetét ráncokba rakva pántba foglaljuk, a hátsó széléit pedig övbe. A kicsi kerek gallér vörös posztóból való grelósvégű zsinórdszalag, valamint a hátul pántszerűen felnyúló ujjhajtókák. Az aljlapokat elől „pinceöltésseir”, hátul tűzött varrással egyesítjük. Elöl egy széles kiálló laposráncba vasaljuk, a lekerekített alsó széléit posztócsikra tűzzük.

69. sz. Anyag: 2 m. h. 130 cm. széles angol sevió; 1 matrözgallér; 1 pár ujjhajtókák; 1/2 m. hosszú, 4 cm. széles szalag; 6 gomb; kevés fehér posztó. A celszerű

előrajzolt bevarrás, a dereka, valamint a 74. fig.-án az alsó ujjak körvonala. A felsőszövet ujjak behuzott alsó szélét 7 cm. széles, 18 cm. bő kézelő határolja 8 cm. széles csipkeszövet hajtóka dísszel, amelynek felső szélét csipke határolja. A gallért a 76. fig. szerint hasonlóképen csipkéből szabjuk. A deréknak behuzott alsó szélére varrt alj 2 cm. bő, 44 cm. széles egyenes szövet, amelyet elől középen 8 cm. széles, 4 cm. mély laposráncba, egyébként pedig 4 cm.



Kész szabás szám 205. I. és II. nagyságban kapható. 75-76. sz. Ruha voalból és selyemből, II. nagyság. Szab.: magy.: mintáiv 10. XXI. sz. 118-125. fig.

széles, 2 cm. mély hátratelé fektetett ráncba vasaljuk. A ráncokat a felső szélén kissé összefogjuk. Igen szép a széles, ráncolt selyemöv, amelyet hátul ú. n. bőregér esokor alatt kapcsolunk. Az öv 40 cm. széles, 1 m. bő rézsut csikból áll, amelyet három ráncal 20 cm. bősségre szűkítünk. A ráncokat egy-két öltéssel megtűzzük. A kötött esokor kaesul 17 cm. hosszú és középen 7 cm. széles ráncolt esomó alatt vannak felerősítve. A esokrot jobboldalt felvarjuk és baloldalt nyomós gombbal átkapcsoljuk.

73. sz. Anyag: 1 1/2 m. hosszú, 110 cm. széles sevió; 1/2 m. hosszú, 80 cm. széles gyapjúcsipke; 3/4 m. hosszú, 24 cm. széles fehér mosócsik; 1/4 m. hosszú, 6 cm. széles ripszszalag; kevés piké. A tejen áthuzható bluz elejére ívezett vállpántot tűzünk. A felsőszövet gallért hasonló, csikkal kivarrt sötétkék dreggallér borítja. Ehhez hasonló a kézelők. A bal ujjat vörös és sárga himzészű horgony díszíti. A betét fehér piké vagy kék sevió.

74. sz. Anyag: 1 m. h. 110 cm. széles gyapjúkrepp; 2 1/2 m. hosszú, 5 cm. széles gyapjúcsipke; 3/4 m. hosszú, 24 cm. széles valanszienscipke; 110 cm. hosszú, 2 cm. széles hasonló betét. A világoskék gyapjúkreppből szabott egyszerű ruha bé-




Kész szabás szám 206. 2-4, 4-6 és 6-8 évesnek. 73. sz. Bluz 4-6 éves fiúnak.

legfinomabb kiálló szegélyekbe varrjuk. A felső és alsó szélén behuzott ujjakat csipkehajtóka díszíti. Hasonló csipke és betét határolja a kis rajz 95. fig. szerint szabott aljat s annak felvarrását a derékra. A 94. fig. szerinti gallért valanszienscipke határolja.

léderekat a 88-90. fig. szerint szabjuk, a 90. fig.-án figyelembe véve az előrajzolt alsóujjakat. A 91. és 92. fig. szerinti előli és hátrészt a fiókszerű rajzon belül a



Kész szabás szám 207. 1-2 és 2-4 évesnek. 74. sz. Ruha rövid derékkal 1-2 éves leányknak. Szab.: mintáiv 10. XVI. sz. 88-95. fig.



Két gyászruha.

Kész szabás szám 210. I. és II. nagyságban kapható. 79. sz. Ruha kerek vállpánttal és féloldalt felszedett aljjal. Elhöz 88. sz. Az alj külön 85. sz. II. nagyság. Szab.: magy.: mintáiv 10. IV. sz. 10-24. fig.

80. sz. Anyag: 4 m. hosszú, 110 cm. széles gyapjúkrepp; 32 kicsigomb; 1 m. hosszú, 70 cm. széles selyemkrepp; 2 m. hosszú, 45 cm. széles mintázott túll; 1 m. hosszú, 6 cm. sz. tüllcsipke. Az egyszerű gyászruhát gyapjúkreppből, posztóból, kasmirból vagy gyapjúmusszlinből szabjuk. A három lapból álló aljnak oldallapjait két dupla laposráncba rakjuk, amelyek az előli lapra varrt selyemkrepp előli lapot határolnak. Gombok díszítik. A hátsó lapokat hátul pinceöltésekkel egyesítjük. A hátul kapcsolt derekat szintén laposráncokba rakjuk. Ezek elől és hátul az egymást szélesen borító selyemkrepp betéteket határolják. A széles vállal szabott derék felett

81. sz. A 67. sz. hátképe.

85. sz. A 70. sz. alja külön.



Kész szabás szám 213. 2-4, 4-8 és 6-8 évesnek. 83. sz. Ruha amerikai bluzzal 6-8 éves leányknak. Szab.: magy.: mintáiv 10. XXVIII. sz. 175-182. fig.



80-81. sz. A 79. és 80. sz. hátkepe.

szövet szabadon borítja a bélésderékba varrt ujjakat. A hajtóka selyemkrepp, a szélét pedig plisszírozott tüllsípke határolja. Gombok díszítik. A derék kivágását mintázott tüllbetét és ehhez hasonló állógallér tölti ki.

81. és 82. sz. Anyag: 4 m. hosszú, 120 cm széles posztó; 1 m. hosszú, 45 cm széles tafeta; 1/4 m. hosszú, 100 cm széles tüll; 1/4 m. hosszú, 2 cm széles szalag; 34 gomb; 1 övcsat; 1/4 m. hosszú, 20 cm széles rojt; 3 m hosszú, 1 cm széles paszomány. A palackzöld színű elegáns posztóruhát hasonlószínű tafeta esarpveg díszíti, halványzsinű himzéssel. Az alj lapjai elől egymást borítják. A kabát kimonórészeit gombok alatt végződő paszomány díszíti. A zsinórral díszített tafeta sál-gallért tüllplisszé határolja. Az előli lekerekített fevvarrását tafetával szegélyezett keskeny galált csattal kapcsolunk.



88-90. sz. A 60., 61. és 62. sz. hátkepe.

lapját végig, a balt elől csupán az előrajzolt középső vonalig szabjuk. A 31. fig. szerint szabott kiegészítőrészt betűjelzés szerint tűzzük alá; a túlerő szél vonalát figyelembe véve. A lapokat hátul pinceöltésekkel varrjuk össze, ugyanis a széleket 2 cm. széles megfelelő széles szövetcsikra tűzzük. Az áttűzött bevarrások „legyek”-el végződnek. Az öv ráncolt színes selyem szalag.

98. és 99. sz. Anyag ernyő nélkül: 4 1/2 m. hosszú, ernyővel 5 1/4 m. hosszú, 120 cm. széles mosósövet; 1 1/4 m. hosszú, 8 cm. széles színes selyem szalag; 6 a szalag színéhez hasonlószínű gomb. A csinos öltözéket kézihimzés díszíti; a kabátját a 92. és 93. sz. kép szerint felállított, vagy lehajtott gallérral is viselhetjük. A csupán a baloldalon himzett aliat a kis rajz 6-8 fig. szerint szabjuk. Az előli lapot s a jobb hátsó lapot túlerő széllal a jobb hátsó lapra tűzzük. Az előli lapot kép szerint gombok és hamis gomblyukák díszítik. A kabát részeit az ujjakkal egybe behajtással együtt, a 9a. b. és c. fig. szerint szabjuk, a részeket szabás előtt, a hasíték vonala mentén A-tól B-ig és C-től D-ig egye-



91. sz. A 96. sz. alja külön.

tett harangalaku lebenny posztóv takarja, amelyet 93., 94. és 95. sz. Anyag ernyő nélkül: 4 m. h. ernyővel 5 1/4 m. hosszú, 100 cm széles mosósövet; 1 m. h. 12 cm. széles szalag; 13 nagy; 2 kicsi gömbölyű gomb. A minden fajta erős mosósövetből szabható öltözéket dús laposhímzés díszíti. A himzés a melléyrészeket, a gallért, az ujjhajtókákat s a mellsebet díszíti. Az ujjakkal egybe szabott kabátrészeket elől végigszabjuk, míg oldalt és hátul a derékig rövidebbre szabjuk és lebennyrészekkel toldjuk meg. A varrását ráncolt sineszalag takarja, amelyet elől hasítékokon felele húzunk és itt kapcsolunk. A nem egyforma egyoldalú alj bal lapjából vágott pántokat a jobbra rátűzzük s a bal lap tűzését a jobb lap túlerő fel-tűzött szélével erősítjük meg. A jobb lap hátul szegélyezésen borítja a balt. Az aljat gombok díszítik. A szintén mos selyem ernyőt hasonló laposhímzés díszíti.

96. és 97. sz. Anyag: 3 1/2 m. hosszú, 120 cm. széles fehér mosósövet; 1/4 m. h. 45 cm. széles tüllsípkesövet; 1 m. hosszú, 2 cm széles csipke; fehér közepes vastagságú D M C himzőfonál; 1 m. hosszú, 15 cm. széles selyemszalag; 1 nagy színgyűző; gomb, kicsi gömbölyű gyöngyhazgombok. A 25-31. fig. szerint szabott csinos ruhát kézihimzés és díszes csipkemellény díszíti. A felsőujjakkal egybe szabott derékrészeket a 26a. és b. fig. szerint szabjuk, kiszabás előtt a részeket a hasíték vonala mentén G-től H-ig egyesítve. A 27. fig. szerinti alsóujjat szám szerint a felső alá tűzzük. A 25. fig. szerint csipkeszövetből szabott mellényrészeket közepén egymásra gomboljuk. A 29. fig. szerint csipkeszövetből szabott gallért csipkével határoljuk. A 28. fig. szerint az előli középet figyelembe véve, szabott hajtókát kereszt és pont szerin ráncba rakjuk. Az aljat a kis rajz 80. és 81. fig. szerint szabjuk. A jobb

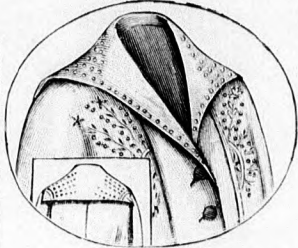


Három csinos himzett ruha nyárára. A 96. és 98. sz. kövőbb nőnek is alkalmas.

Kész szabás szám 214. I. és II. nagyságban kapható. 93., 94. és 95. sz. Öltözék, az alj féloldalt kissé felszedve és feloldalt pántú. Kabátba dolgozott mellényel és nyolc részből álló napernyő laposhímzéssel. A blúz külön l. 40. sz.


Kész szabás szám 215. II. és III. nagyságban kapható. 96-97. sz. Ruha lyukacsos és riseljőhimzéssel és afelejt-ponttal díszítve. Az alj külön l. 91. szám, a himzést II. sz. III. nagys. Szab.: mintáiv 10. V. sz., 25-31. fig.

Kész szabás szám 216. II. és III. nagyságban kapható. 98-99. sz. Öltözék egyszerű aljjal, kabát felállított vagy lehajtott gallérral és nyolc részből álló himzett napernyővel. Ehez 92. és 92a. sz. II. nagyság. Szab.: mintáiv 10. II. sz., 6-11. fig.



92-92a. sz. A 98. sz. kabát gallérjának visszahajtott külön kepe.

sítve. Az ujjakon figyelembe veendő a behajtás s a 9c. fig. a kis rajz szerint kiegészítendő, a hosszát deréktől mérve. Az ujjak alatt hasítékot dolgozunk ki és a 10. fig. szerinti éket rátűzzük. Ezenkívül elől és hátul, az övszalag keresztül húzására egy-egy ívezett, függőleges hasítékot dolgozunk ki, amelyeket ellenük tűzött részsüt csikkal megerősítünk. Elől ezenkívül még egy haránt hasítékot is dolgozunk ki s ezt a részt, a hasíték fölött az előli szélég behúzzuk s az alsó hasíték szélével egyesítünk, oly módon, hogy a vágott széleket keskeny vászonzalagra tűzzük és hasonló szalagot fektetünk rajta át. Hátul a kabátot a hasítéktól kiinduló vonal mentén s e fölött 14 cm. szélesen behúzzuk. A 11. fig. szerint szabjuk a gallérral egybeszabott mellényt, a behajtást figyelembe véve. Hátul közvetlen a szél mentén, elől a finom vonal szerint tűzzük tel a kabát-részt a gallérra és a mellényre.



100. sz. Az I. számú öltözék alsó ujjjából külön letűzött ráncokkal.

## Kész szabásminták: rögtön használható, selyempapirosból kivágott minták.

☛ Rendelés előtt elolvasandó. ☛

A mintáivünkön adott és kipróbált szabásmintáivnkön kívül — minden a Divat Ujság-ban megjelent képhez adunk rendez szabásmintákat, melyek selyempapirosból vannak kivágva. Ezeket a mintákat felnőtteknek négyféle nagyságban: I., II., III., IV. nagyságban, gyermekeknek 1-16 évig terjedő korfokozatban adjuk. Minden kép alatt pontosan jelezve van, milyen nagyságban, illetve korfokozatban kapható a minta. A rendez minták mértékét felnőtteknek és gyermekeknek lásd a mintáivre nyomtatott megrendelő lapon.

Felnőtteknek a kész szabásmintát abban a nagyságban választjuk, mely legjobban összeillik a személyes mértékkel. Gyermekeknek kérjük a felső bőség méretét és nem a hosszát mértékadóknak venni, mert gyermeknek a mintáján sokkal egyszerűbb hosszában, mint szélében változtatni. A kész mintáivknak személyes mérték utáni átalakításához minden mintáivhoz mellékelünk utasítást. Megrendeléseket csakis a Divat Ujság kiadóhivatalába kell küldeni. Megrendelésnél használjuk ehhez a számhoz mellékelt

### nyomtatott megrendelő lapot.

A szabásminta ára előfizetőnek 60 fillér, nem előfizetőnek 80 fillér. Utánvétellel nem küldünk szabásmintát. A kész szabásmintáivkn kívül, mint eddig is, személyes mértékre is küldünk szabásmintákat.

Ruhásmintákat mérték után muszlinból szabva és összefércelve is készüivnk a következő árban:

	Egész szabás- minta	Fél szabás- minta
Teljes kosztüm . . . . .	5 korona	3 korona
Hosszu gallér vagy köpeny . . . . .	"	"
Egybeszabott ruha . . . . .	3 " 2 "	"
Kabát . . . . .	3 " 2 "	"
Pongyola vagy pronszesz ruha . . . . .	3 " 2 "	"
Alj . . . . .	2 " 1 "	"
Derék vagy blúz . . . . .	2 " 1 "	"
Gyermekekuha . . . . .	2 " 1 "	"
Gyermekefelöltő leányuk vagy fiuk . . . . .	2 " 1 "	"



Melléklet a **DIVAT UJSÁG** 4. számához.

1914., február.

Tasakra való himzés. Tűfestés. Laposhímzés és sponóltés. Anyag: sárga selyemalap, aranyszál, négy árnyalat piros, két árnyalat zöld, két árnyalat kék és fekete. A minta szobkendő-tartó vagy író nappali íróasztalra is alkalmas.