

DIVAT UJSÁG

Szerkesztőség és Kiadóhivatal: Budapesten, VIII. Kerület, Rökk Szilárd-utca 4. szám.

✿ Az öltözködés művészete. ✿
A fehérneműre, piperére és kézimunkára nézve a legjobb tanácsadó.

Szines divatképek, szabásrajzok és szórakoztató melléklet. ✿ E divatlap a nagyközönség igényeit elégíti ki.


Nyolcoldalas nagy főlapja a legújabb divat ábráit közli. Százszázötven képe jeleníti meg az öltözékek, blúzok, köpenyek, gallérok, kabátok és kalapok újdonságait :: ::

Duplaoldalas szabás-mintaive a már varrt tudónak drága kincs. A ki munkájában megakad, könnyen utbagazításra lel a szabásmagyarázat bő szövegében ::

Szines divatképe is van a Divat Ujságnak. Azt a célt szolgálja, hogy a divatos kelmék színével megismeresse az olvasót és egyúttal kioktassa, minő színű kelmét minő színű csipkével vagy más egyéb ékeséggel lehet díszíteni. :: ::

Divatos hajviseletnek is sokféle képe van a Divat Ujság mellékletén. Nincs az az arc, a melyhez illő frizurát e képek után ne lehetne választani :: :: :: :: ::

Szines kézimunka-kép is járul a Divat Ujsághoz. A szerkesztőség erre különös gondot fordít, mert célja, hogy az előfizetőkkel megkedveltesse oly tárgyak készítését, a melyek az otthoni barátságossá, kellemessé teszik :: :: :: :: ::



Monogram-Album című különlapja legdivatosabb monogramok rajzainak természetes nagyságával kedveskedik az előfizetőknek. A keresztöltésű, valamint a hímzett monogramok sok száza van egy-egy évfolyamban :: :: :: :: ::

Kézimunka-melléklete híres s ugyyszólván a legkedveltebb az egész országban. Számtalan polgári és felsőbb leányiskolában hasznos tanító-eszköznek bizonyult s mintái közkedveltségre tettek szert :: :: ::

Tündér Ujjak című lap is egészíti ki az ujságot. Nyolc oldalán szebbnél-szebb iparművészeti munkákkal ismerteti meg a tudnivalókat. A faégetés, selyemfésztés, bőrmunkák sokféle rajza s magyarázó szövege telíti meg a lapot :: :: :: :: ::

A Szórakoztató mellékletben, mely minden számhoz jár, közöl elbeszélést, néket érdeklő íránycikket, sok hasznos tudnivalót, gazdag háztartási rovatot, nőegyesületekről beszámolót és szerkesztői üzeneteket :: ::

Ruhamintát is ad a Divat Ujság muszlinból szabva, összeférelve s csak azért az árért, a melybe az a kiadóhivatalnak kerül. Elsőrangú szabóműhely foglalkozik a megrendelések teljesítésével :: ::

A DIVAT UJSÁG minden hónapban kétszer jelenik meg. Előfizetési ára nagyon olcsó. Negyedévre 2 K 20 f. Félévre 4 K. 40 f. Egész évre 8 K 80 f.

A Divat Ujság tartalomjegyzéke:

Divatos kalapok: 1., 31—33., 34., 89., 91., 93. kép.
 Szép tavaszi ruhák: 4—5., 36—38., 79. kép.
 Kabátos ruhák tavaszra: 29., 54., 64., 69., 80., 90., 92. kép.
 Tavaszi köpenyek: 41—43., 65—66., 88., 94. kép.
 Blúzós ruhák: 15., 20—21., 26. kép.
 Alkalmi ruhák: 50., 62—63. kép.
 Házi ruhák: 2—3., 19. kép.
 Gyermekruhák: 52—53., 81—82., 83—87. kép.
 Sport-ruhák: 6—8. kép.

Szórakoztató melléklet.

Hókirálynő. Irta *Ujjalussy Amadil*.
 Tévedések. Irta *Gömbösné Galamb Margit*.
 Scott kapitány naplója.
 Az amerikai nő.
 Mária. Regény. Irta *S. Bokor Malvin*.
 Rendes rovatok: Nőgyesület. — Kozmetika. Irta *Antal Gézané*. — Kertészet. — Házaság. — Háztartás. — Halálkozás. — Szerkesztői üzenetek.

Egyéb mellékletek.

Szabásmintaiv.
 Kézimunkamelléklet.
 Színes divatkép.

Svájci himzést
 saját gyártmányut
 női, gyermek- és ágyfehéreműre, valamint menyasszonyi kelengyehez küld
 vámentesen magánosoknak:
WAPPLER & GROB
 St.-Gallen M. 5. Svájc.
 Tessék mintát kérni a cégétől vagy annak magyarországi képviselőjétől: **SZEGED, Kossuth Lajos sugárút 33. szám.**

MINIUS JAKAB tapéta raktár
 Budapest, VII., Rákóczi-ut 6. szám,
 a Bazár-udvarban.

Nagy választék bel- és külföldi papirkárpitokból.

MOST JELENT MEG

negyedik bővített kiadásban!

Pályamutató

a pályaválasztás előtt álló mindkét nembeli ifjúság kalauza. Összeállította:
Amicus Juventutis
 Ára kötve 2.80 korona, utánvétellel küldve 3 korona 25 fill.

Kapható a BUDAPESTI HIRLAP könyvkiadóhivatalában és minden könyvkereskedésben.

A Hargita alól ...

Székelgyöföldi történetek.

Irta: **Jakab Miklós**. Ára: 3 korona.
 Kapható a Budapesti Hírlap Könyvkiadóhivatalában.

Mesék a virágokról

Irta: **Ormándy Miklós dr.**

ára 2 korona, kötve 3 korona

Kapható a Budapesti Hírlap könyvkiadóhivatalában és minden könyvesboltban.

Kifogástalan minőségű, árammegtakarító izzólámpákat
 (Wolfram Tungstam) szállít:
Gärtner Ágoston
 V., Wurm-utca 3. Telefon 95-33.

Butorok
 kizárólag honi asztalosmesterek készítményei minden társadalmi osztály részére.
Szőnyegek
 magyarsmyrna, a keleti szőnyegekkel teljesen egyenértékű szép keleti mintázzal.
Művészák
 Sovánka-féle műipari munka, Galle-féle minták, **ajándéknak igen alkalmas.** — **Hitelképes egyéneknek részletfizetésre is.**
Lakberendezési osztály
 Budapest, Váci-körút 26. Arany János-u. sarok.

Megjelent!
A harmadik feleség.
 Erdekfeszítő angol regény.
 Irta:
Flowerdew Herbert.
 Ara füzve 2.80 K
 Kötve 4 K
 Kapható a BUDAPESTI HIRLAP könyvkiadóhivatalában a pénz előzetes beküldése vagy utánvét mellett.

Szépségghibák




Azokat a szépségghibákat, melyekről ebben a hirdetésben szó van, mindenki ismeri. Tehát senkisé tévedhet, hogy milyen szert vásároljon és rendeljen nálunk.

Olyan szépségghibák, mely minden szépségghiba ellen jó legyen, nincs és józan ésszel el sem képzelhető.

Mi azokat a komoly és ártalmatlan szereket, melyeket intézetünk alapítója és főorvosa, **dr. Jutassy József** bőrgyógyász, egyetemes orvos-tudor, egészség-tanár ur 20 évi tapasztalatában kipróbált és ismeretes sikereivel alkalmazott, a szépségghibák alapok szerint csoportosított és készletekben árusított.

Egy-egy készletben többféle szer van és kimerítő használati utasítás, mely arra is megtanít, hogy az illető szépségghibának mi a belső oka és ott van mindjárt az orvosi tanács is ellene.

Nálunk senkisé dobja ki a pénzét, mert szereink biztosan meg-hozzák azt az eredményt, melyet ígérünk. Gyógyintézetünk hírneve és virágzása ezen a szoliditáson alapszik.

Egy készlet ára 10 kor. Postai rendelés legjobb utánvétellel.

Szépségápolás alatt a bőrnek célszerű és rendszeres ápolását kell érteni. Intézetünk bőrápoló szereit 20 év alatt rengeteg nő használta és a legmagasabb korig fiatalosak, ráncmentesek maradnak.

Dr. Jutassy-féle

Bőrápoló-készlet kérendő vagy rendelendő. Kényes, hámló bőr ápolására páratlan.

Bőröltök elmulasztására a dr. Jutassy-féle

Bőrkoptató-készlet való, melynek szereit feltűnés nélkül mulasztják el a szeplőt és májtöveket és hófehérré teszik az arcot, a nyakat, a kezeket.

Bőrbajok ellen a dr. Jutassy-féle

Bőrgyógyító-készlet való, melynek szereit gyógyítják a mitesszereket, a pattanásokat, a bőrlikacsokat, a vörös orrot, a vörös kezét, a pirulást és mattá teszik az arcot.

Archámlasztásra a dr. Jutassy-féle

Bőrhámlasztó-készlet való. A hámlasztás körülbelül egy hétig tart. Nem jár fájdalommal, de olyan feltűnő, hogy el kell bűnöl. Azért csak olyan arcokra való, melyeken egyszerre több szépségghiba van, pl. régi pórusok, pattanásnyomok, szeplő, májfolt, lencsetölt, sebhely, himlőhely vegyesen. Bámulatos megtisztulás és megifjodás az eredmény.

Hajbántalmak ellen a dr. Jutassy-féle

Hajgyógyító-készlet való, melynek szereit megszüntetik a hajhullást, megakadályozzák a kopaszodást, a hajtörést, hasadást, hajmolyt. Számítatlan férfi és nő hálás nekünk ezen szereinkért.

Archajak ellen a dr. Jutassy-féle

Szőrvesztő-készlet szolgál. Ezen készlet szereit nem pusztítják ugyan ki örökre a fölösleges szőrnövést (mert ez csak személyes orvosi kezeléssel lehetséges), hanem gyengítik azt, szinte láthatatlanná teszik és szükség esetén alkalmazva, ártatlan módon lecsupaszítják az arcot, a karokat, vagy a test bármely részét.

Hajfestésre a dr. Jutassy-féle hajfestékek, szőke, világosbarna, sötétbarna és fekete színben kaphatók. Ezidőszent a mi hajfestékünk a legtekélyesebb, mert a jelzett szín biztosan bekövetkezik, lehetetlen színárnyalatok nem jönnek létre, nem piszkít, a fejbőrt nem fogja, olyan tartós, hogy 3—4 hónapban kell kissé utánafesteni ami fő, nem kell hozzá idegen segítség.

Egy adag 10 korona.

Cím:

Kozmetikai Gyógyintézet Budapest, IV., Kossuth Lajos-utca 4. I. emelet.



▲ Divat Ujság megjelenik havonként kétszer, minden hónap elején és közepén. Szerkesztősége és kiadóhivatala: Budapest, VIII. ker., Rökk Szilárd-u. 4. sz. Előfizetéseket csak a naptári 1/4, 1/2, 3/4 és egész évre fogad el bármelyik hazai könyvkereskedés, meg a kiadóhivatal.

negyed 2 kor. 20 all. postai esztendőre széküldéssel.

Minden számban szórakoztató melléklet és kétoldalas szabásmintaív. Havonként színes divatkép és kézimunka-melléklet. Havonként váltakozva a nyolcoldalas Tündér Ujjak iparművészeti újság. Családi Monogram-lap lapjai és színes kézimunka-kép.

Divatcsevegés.

Az idényváltozás, mely többé-kevésbé divatváltozással is jár, sok asszonyszívben a legellentmondóbb érzéseket kelti: aggódó kételyt, félelmet és reményt. Akiknek a karcos természetű oly pompásan illett a „vonalak” divatja, azok azon sóhajtognak, bár mindig így maradna minden. Mások pedig, akik a bővebb divattól remélnek mindent, az után sóhajtognak, mert bizony a „teltebb” természetűekkel esztendőnk óta már nagyon mostohán bánik Divat öngyámsága.

Mi, akik ha nem is csináljuk éppen a divatot, legfeljebb módosítjuk és nyilvántartjuk, örömmel vágyunk kedvezni mind a két félnek és mivelhogy erre egyelőre nincs kilátás, némi szomorúsággal jelenthetjük, hogy egyelőre nincs kilátás nagyobb változásokra a formában, legfeljebb csak a szövetek között találunk újdonságot.

A sok angol szövet között, amellyel ilyenkor el szokták árasztani a piacot, feltűnnek a kockás szövetek, melyek az idén nagyon kedveltek lesznek. Van sevió, kamgarn stb. szövet apró, tarka vagy fekete-fehér pepita kockával; szín a színnel kockás armurefalconné, köpenyekre és viselő utcai ruhára; vizet álló lóden barna-zöld kockával célszerű sportruhának és mindenekelőtt az igazán tarka skótkockás szövetek.

Új dolog a kockás posztószertű kamgarn és a velutin, mely piskótamintát mutat. Kissé furcsa a szerény covert-coatba szőtt folyondáros minta; ilyen szövet kapható az ismert színárnyalatokon kívül palakékben és tangószínből. Hasonló hatású whipcord, melybe halványan szövődik bele az elütő selyemminta. Van ilyen szövet a tangószín minden árnyalatában fehér mintázattal. Meg kell még említeni az előbb ismertetett posztószertű kamgarnt, mely kapható simán is, csikozottan is.

A velurszerű kedvelt szövetek megmaradnak. Van egy könnyű nyári tajtájuk, melynek golfin a neve, hasonlít a velvére, nagyon lágy és kapható fél-selyemben és szövetben. Egy másik anyag, melyet velurepenglé-krepp néven ismertetnek, a kreppes mintázatával egészen bársonyszerűen hat. Eredeti egy fajta gyapjuszövet moarémmintázattal, amit különben tafotában is láthatunk. A legkeresettebb lesz egy kissé keményfajta tafota, mely kabátos ruhához leginkább fekete, de egyébként kapható minden színben simán, mintásan és szintjatszón. De ki győzné mind a sok szövetfélélt elsorolni, melyekkel a gyárosok elhalmozták a piacot?

A szövetek színe többnyire nagyon élénk, de az élénk színekhez az elmúlt esztendő annyira hozzá szoktatott bennünket, hogy a mostaniakat még halványaknak is fogjuk látni. A barna árnyalatoknál kedves a fuisan-nak nevezett vöröses aranybarna és a halvány sárga barackszín; a tangószínek a helyét ez foglalja el. Van egy fajta borvörös, azután rózsaszín, égcsínkék, ami a színek közt új, niluszöld és hársvirágszín.

Az új modellek formájáról megjegyezhetjük, hogy a mesterkelt hanyagság benyomása érvényesül legjobban. A szűk alj, amelyre már oly sokszor kimondták a halálos ítéletet, tovább is él és virul. Felfelé alaposan bővül ugyan, hogy sokszor 110 cm. az alsó szélessége, a felső pedig 150. Ezt a bővséget széles hajtásokkal korlátozzák, melyek a csipőn alul kiugorhatnak. A szűk szoknyában való járást lehetővé csak a kis hasíték teszi, melyet most leginkább hátul alkalmaznak. Az idén megint sorra kerül, ahogy azt néhány Holzer-modellen láttuk, a rövid

bolerozeke. A kabátnak helyenkint megint bő kimonó-formája van. Szinte kötelező a mellény, mellényrész vagy mellényöv, de mindig elütő anyagból, aminek legjobban megfelel a brokát, csikos piké, barketszerű mosószövet, kockás vagy virágos vászon. A kihajtott gallért sokszor odavarrják a mellényhez és az aztán a derekat díszíti.

Egészen új típust nyernek a kabátok a különös gallérforma által. Vannak gallérok, melyek hátul jó magasak és a nyaknál kissé elállnak, ami egy kicsit emlékeztet az ampír-divatra. Sajátságosak a rövid harangalaku köpenyek selyemből; az alsó szélüket fodor díszíti vagy erősen dudorosan összefogja egy esarp vagy öv. A hosszú köpeny erősen redőzött, vagy a deréknél erősen testhez állók, a hozzá töltött lebben mély harangforma redőkben hull alá.

Ennyit a tavaszi ruhákhoz szükségesekről, hogy milyenek lesznek a ruhák, azt majd elmondjuk legközelebb.



1. sz. Kalap bársonytetővel és szalmakarimával.

1. sz. A csinos, köröskörül felhajtott, elől kissé becsipett karimájú fekete tagalfonatu kalap feje lágy fekete bársonnyal van borítva. A karimát jobb oldalt érc boglár és egy felálló, valamint egy oldalt elhajló zöld-fekete toll díszíti.

4. és 4a. sz. Anyag: 4 1/2 m. hosszú, 100 cm. széles selyem; 1/4 m. hosszú, 110 cm. széles sifon; 2 1/4 m. hosszú, 8 cm. széles tüllcsipke; 1/2 m. hosszú, 50 cm. széles tüll; 1 1/2 m. hosszú, 20 cm. széles moaré szalag; 2 m. hosszú, 4 cm. széles szalag; 1 bojt. A csinos látogatóruhát tengerészkek, lágy selyemből szabjuk. A két részből álló szűk aljat, széles szegéllyel díszített tunika borítja. Behúzott felső szélét a derékkal összevarrjuk és széles moaré szalaggal borítjuk, hátul bojtos végű szalagdíszítéssel. A hátul kapcsolt derék felső ujjrészeit a derékrészekből szabjuk, az alsókat zsinór szegély alatt felvarrjuk. Az ujjakat széles elefántcsontfehér tüll közelítő, húzott szalag és tüllcsipke díszíti. A derékrészek alól kilátásnak, a fehér selyemmel bélelt fehér sifonbetétek korálvörös selyem nefelejtspontokkal és lapos öltésekkel hímezve. A kivágást tüllcsipke határolja.

5. és 5a. sz. Anyag: 4 m. hosszú, 110 cm. széles voál; 1/4 m. hosszú, 50 cm. széles tüll; 1 m. hosszú, 6 cm. széles tüllbetét; 1 1/2 m. hosszú, 12 cm. széles szalag; 12 selyemgomb. A ruhát bronzszínű vöröses sárga voálból szabjuk. A hátul kapcsolt derék mely kivágását betétes tüll tölti ki. A betét felett, amely elől kerekre, hátul szögletesen van kivágva, hátul keresztelődnek a derékrészek, elől pedig fűszerűen fekete szalagsokorral ráncba vannak tűzve. Az ujjakat, a könnyű fekete selyem tamburirozással díszített derékrészekkel egybe szabjuk. A fekete selyemmel szegélyezett közelítő kicsi selyemgombok díszítik. A szalagöv széles. A hátsó kapcsolást csokor takarja. A szűk aljat elől rövid, hátul szögletesre vágott harangtunika takarja.

6. és 6a. sz. Anyag: 2 m. hosszú, 140 cm. széles egyszínű; 2 1/4 m. hosszú, 140 cm. széles kockás velur; 2 nagy, 2 kicsi gyöngyházgomb; egy gyöngyházcsatt. Az igen lágy, könnyű őzbarna színárnyalatú és lila, barna kockás velur öltözék kabátjának hajtókája kockás szövetből van borítva. A rövid mideres aljat elől baloldalt félig letűzött, melyen szabott lent kiálló ránc díszíti. A felső bővségét hátul feltűzött bevarrások szűkítik, e felett felgombolt pánt. A bő, félhosszú kabát eleje és háta egybe van szabva. A nyakkivágásig terjedő ujjakat 2 cm. széles széllel a kabátrészek alá tűzzük. A nagy zsebek fele vannak tűzve. A gyöngyházcsattal kapcsolt övet keskeny szövetpantokon húzzuk át. A kabátot láthatatlanul gomboljuk.

Szabásminták megrendelését közvetlenül a Divat Ujság kiadóhivatalába kell címezni: VIII., Rökk Szilárd-u. 4.



Utcára és ház körül valók.

7. Sz. Anyag: 2 1/2 m. hosszú, 140 cm. széles angol szövet; 14 nagy, 5 kicsi gomb. A csinos ruhának hátul berakott ráncai megkönnyítik a járást. Divatos színű angol szövetből szabjuk. Az előli és hátrész alá széles betéteket tűzünk. Az előli rész ráncait tűzzük, a hátsóét berakjuk. A lebbenyrészek felvarrását pántokon áthuzott öv takarja. A feltűzött oldal- és mellzsebeket pántok takarják. Az előli széleket egysorosán egymásra gomboljuk. A gallér lehajtott. Az ujjak kezéleit gombok díszítik. A nadrág sima.

8. Sz. Anyag: 4 m. hosszú, 180 cm. széles loden; 46 szarugomb. A csinos barna loden öltözéknek két lapból álló alját baloldalt és hátul jobboldalt végig gomboljuk. A kabátnak eleje két részből áll, amelyek egymásra vannak tűzve, a háta egyben szabott. A hajtókája s a lehajtott gallérja felső szövetvel van borítva. A feltűzött oldal- és mellzsebeket pántok takarják. A kabátot előli egy gombbal és felsőszövet övvel fogjuk össze. A simán bevarrt ujjakat feltűzött, gombos hajtóka díszíti. A kabátot világos barna selyemmel béleljük.

11-14. Sz. Anyag a II. sz. fisüvel ellátott gallérhoz: 1/2 m. hosszú, 100 cm. széles sima-tüll; 1 1/4 m. hosszú, 11 cm. széles tüllcsipke. A gallért a 156. fig. szerint sima tüllből szabjuk s a 157. fig. szerint hasonló tüllből szabott fisüreszt szám szerint hozzá varrjuk. Az alsó ráncolt szélét a rövid, mindkét oldalt jelzett hajtásvonal szerint befelé hajtjuk. A tüllrészt



széles arany brokát és 3 gömbölyű gomb. Ez a 155. fig. szerint szabott mellényszíntjatszóselyemmel simán béleljük és közepen gombokkal és szegett gomblyukakkal egymásra gomboljuk. Az alsó szélét kereszt és pont szerint két ráncba rakjuk s a sima szélét rávarrjuk. A varrást 10 cm. h., 4 cm. széles brokátcsik takarja, amelynek felvarrása jelezve van. A két mellényszínt hátul 18 cm. hosszú, 5 cm.



Kész szabás sz. 227. I. és II. nagyságban kapható. 1-4a. sz. Látogetóruha nőknél és tunikás aljall.

Kész szabás szám 225. I. és II. nagyságban kapható. 2. sz. Egyszerű pongyola virágos muszlinból, pongyolakabátnak is alkalmas. Ehhez 60. sz. II. nagyság. Szab. magy.: mintáiv 11. XXV. sz., 148-150. fig.

Kész szabás szám 226. I. II. és III. nagys. kapható. 3. sz. Ujdivatu házi kötény. Ehhez 61. sz. II. nagyság. Szab. magy.: mintáiv 11. X. sz., 60-64. fig.



csipkegallér borítja, a 158. fig. szerinti alpnak megfelelően szögletesen levarrva. A tüllgallért tüllplisszé díszíti. A fisüreszket előli széleikkel összeillesztve, három kis nyomós gombbal kapcsoljuk. A 12. sz.-u mellényhez szükséges i m. hosszú, 50 cm.



Kész szabás szám 229. I. és II. nagyságban kapható. 6-6a. sz. Sport- vagy utazóöltözék.

széles gumiszalag felett behuzott brokátcsikegyesíti. A 13. sz.-u mellényt a 151. és 152. fig. szerint sima tüllből szabjuk. Anyaga: 1 1/4 m. hosszú, 100 cm. széles tüll; 1 1/4 m. hosszú, 3 cm. széles tüllbetét. A 151. fig. szerint szabott előli részbe rajz szerint valanszienbetétet illesztünk, amelyet kívülről 3 cm. széles tüllplisszé határol. A kivágását és a jobb szélét szintén tüllplisszé határolja. Az alsó szélét gumihúzókörrel látjuk el. Anyag a 14. sz.-u mellényhez: 1 1/4 m. hosszú, 96 cm. széles csipkefodor; 2 1/4 m. hosszú, 2 cm. széles tüllbetét; 2 1/4 m. hosszú, 2 cm. széles tüllbetét; 1 m. hosszú, 2 1/2 cm. széles fekete bársonyszalag. A hajtókás mellényt a 153. és 154. fig. szerint csipke fodorból szabjuk, elejét és a karöltöt valanszien betéttel határoljuk. Az előrajzolt hajtásvonal szerint kihajtjuk. Az előli részt a vállon a hátrészre tűzzük a rövid haránt vonalig. Mindkét részt előli és hátul közepén egymásra hajtjuk. A részeket előli két kis nyomós gombbal kapcsoljuk. A behuzott alsó szélét fekete bársonyszalag díszíti.

15. Sz. Anyag: 3 m. hosszú, 120 cm. széles popelin; 3 m. hosszú, 45 cm. széles csipke-szövet; 2 m. hosszú, 100 cm. széles tüll; 1 m. hosszú, 10 cm. széles szalag; 1 1/4 m. hosszú, 5 cm. széles betét. Az egyszerű elegáns öltözék fehér és rózsaszín tülllel bélelt fehér santilli csipkeszövet bluzból és hasonló színű popelin aljból áll. Az alsó alrészét rövidített bélésaljra varrjuk. A két egymást borító tunikát harangszerűen és hátul baloldalt csucosan szabjuk. A bluzrészeket a raglanujjakkal, géppel elkészített lyukacsos szalaggal egyesítjük. A nyakkivágást és az ujjak széleit kiálló szegélyekbe varrt lyukacsos szélű tüllfodor díszíti. A fehér tüllbélést mell-




11-11a. sz. Csipkegallér fisüresz-szel. Derék és bluz díszítésére alkalmas. Szab. magy.: mintáiv 11. XXIX. sz., 150-158. fig.



Kész szabás szám 230. Nyulánk alakra. 7. sz. Sportöltöny. Ehhez 9. sz.

Kész szab. sz. 231. I. II. és III. nag. kaph. 8. sz. Sport vagy utazóruha. Ehhez 10. sz. Készíthető kockás szövetből lodenből és seviéből.



9-10. sz. A 7. és 8. szám ellenkező oldalról.


16-18. Sz. Anyag a himzett vállpántos inghez: 2 1/2 m. hosszú, 84 cm. széles finom ingvászón; 1/4 m. hosszú, 80 cm. széles batizst; 80 cm. hosszú, 6 cm. széles himzett betét; 190 cm. himzett lyukacsos szegély. A 65. és 66. fig. szerinti ingaljakat szabás előtt, a kis rajz méretei szerint kiegészítjük. Az előli ingaljat a fiókszerű rajzon belül tíz szegélybe varrjuk, minden szegélyhez 1/2 cm. széles szövetet számítva. Az előli vállpántot a 67. fig. szerint, a finom vonalig betétből szabjuk, amelyet a szabás külső



12. sz. Brokát mellény. III. nagyság. Szab. magy. 11. XXVIII. sz., 155. fig.

14. sz. Kivágoított mellénycsipkefodorból, hajtókával, derék vagy bluz alá. A hajtóka rücskös derékre II. nagyság. Szab. és hátkép: mintáiv 11. XXVII. sz., 153-154a. fig.


13. sz. Tülmellény betéttel és plissirozott tülllel díszítve; derék és bluz alá. II. nagyság. Szab. magy.: mintáiv 11. XXVI. sz., 151-152a. fig.




Kész szabás szám 232. I. és II. nagyságban kapható. 15. sz. Elegáns ruha bluzzal, fehér túllbluz és poplénal. Ehhez 25. sz.

vállon egybeszabjuk, szabás előtt a kis rajz méretei szerint kiegészítve. A 72. fig. szerint két részt szabunk, amelyeket szintén a kis rajz méretei szerint kiegészítünk. A 73. fig. szerinti ujjakat 128-tól 129-ig a 74. fig. szerintiékkel egyesítjük és ezután 130-tól, 128-on át, 129-ig kidolgozzuk az ujjak varrását. A 131-től 132-ig a karöltőbe varrt és a 23. sz. szerinti vonal mentén az éken áttűzött ujjakat 2 cm. széles feltűzött pánt és himzés határolja. Az előli ingalja a dupla vonal mentén hasítékot dolgozunk ki, amelynek bal széléhez 2 1/2 cm. széles aláérő pántot varrunk. A hasíték jobb széléhez keskeny, felfelé hajlított varrással 5 1/2 cm. széles szövetszíkot varrunk, amelyre a hasíték szélét 1 1/2 cm.-rel betakaró, 3 cm. széles áthajtott ráncot tűzünk. Az inget előli a hasítéktól csillagig 10, hátul pedig középtől a csillagig 22 cm. szélességre behuzzuk s a dupla szövét közé 110 cm. h., 3 cm. széles egyenes foglalt tűzünk.

20. és 20a. sz. Anyag a bluzhoz: 1 1/4 m. hosszú, 110 cm. széles fehér selyem; az alhoz: 2 1/4 m. hosszú, 100 cm. sz. fekete selyem. A bluzt könnyű laposhimzéssel dolgozott egyes virágok és kordonetselyem keresztöltések díszítik. A közepen egymásra kapcsolt 52. fig. szerinti előli részeket s az 54. fig. szerinti hátrészt jelzés szerint behuzzuk és szám szerint az 53. fig. szerinti vállpánthoz varrjuk keresztöltésekkel. Az 55. fig. szerinti alsó ujjrészt is keresztöltésekkel varrjuk fel. Az 52., 56. és 57. fig. finom vonalai a részut pántok felvarrását jelzik. Az utóbbiakat himezzük, ponzselyemmel béleljük és keresztöltéssel felvarrjuk. A gallért fordított varrással varrjuk fel. A bluz alsó szélét behuzzuk és egy egyenes foglalóba foglaljuk. Az aljának 58. fig. szerinti jobb lapját előli a finom vonal mentén, a kereszt és pont szerint ráncba rakott, feltűzött 59. fig. szerinti bal lapra tűzzük. Azután a bevarrások s a hátsó varrás kidolgozása után az alj felső szélét mindkét oldalt jelzés szerint 5 cm. mély és két 2 1/2 cm. széles ráncba rakjuk és a derék bőségének megfelelően behuzzuk. Hozzá ráncolt selyem öv.



22. sz. A 17. szám himzésrészelete.




23. sz. A 18. számú ing vállpántja és ereszteke.

pánt: 2 drb., 10 cm. átmérőjű dísz: 14 gomb; 1/2 m. hosszú, egyszínű selyem. Az öltözéknek bőleletlen ruza virágos selyemből, a felső bluz a az alja pedig bezedazöld kreponból készül. Díszét a ruha színéhez hasonló kősen kapható himzett szélpánt és kész díszek adják. A bluz részeit, az ujjakkal a 44a., b. és c. fig. szerint szabjuk, a részeket a

szélőig 1 cm. széles batisztszegéllyel toldunk meg. Ez a szegély a 65. és 66. fig.-án a karöltő körül folytatódik, itt himzett lyukacsos szegéllyel megerősítjük, amellyel a 68. fig. szerint egy batisztszegélyből szabott hátsó vállpántot is felvarrjuk. A 17. számú inget lyukacsos himzés, száröltés és laposhimzés díszíti. A hurkolás megerősítésére, a kivágás-szélek alá finom keskeny vászonszalagot foglalunk simán s erre dolgozzuk a hurkolást. A 69. és 70. fig. szerinti ingaljakat a kis rajz méretei szerint kiegészítjük. A himzést a 69. fig. jelzi. Az inghez szükséges 2 1/2 m. hosszú, 84 cm. széles finom ingvászon. A 18. számú képen bevarrt ujjú és egyenes foglalóval készített inget láthatunk. Ehhez 3 m. hosszú, 84 cm. széles ingszövet és 2 1/2 m. hosszú, 1 cm. széles hurkolt himzés szükséges. Az előli és hátsó ingaljat a 71. fig. szerint

Bluzos ruhák és fehérnemű.



Kész szabás szám himzett vállpántos ing 233., kezzel himzett ingé 234. és az ujjas ingé 235. I. III. és V. nagyságban kapható. 16-18. sz. Nappali női ingek. Ehhez 22. és 23. sz. II. nagyság. Szab.: mintáiv II. XI-XIII. sz., 65-74. fig.

hasíték vonala mentén L-től-M ig és N-től-O-ig egyesítve. A bluzt hátul láthatatlanul gomboljuk s a kivágás szélén szélpánttal határoljuk, épp úgy mint a 7 cm. széles kézelő felső szélét. A bluz alsó szélét húzókorccal látjuk el. A midernek 45a. és b. fig. szerinti részeit a hasíték vonala mentén P-től Q-ig egyesítjük. Az előli széleket előli közepén az előli szélre fektetve egymásra kapcsoljuk. A bal részt csupán a középső vonalig szabjuk. A külső széleket szélpánt díszíti. A kis rajz 46. és 47. fig. szerint szabott aljat előli finom vonalat finom vonalra téve laposvarrással lefelé nyuló ráncba varrjuk. Oldalt szélpántok és himzett fuurák díszítik, a bal aljlap rajza szerint. Az alj jobb lapja vonaljelzés szerint borítja a bal és láthatatlan kezzöltésekkel ezekre van varrva. A hátsó varrás kidolgozása után hátul kereszt és pont szerint egy ráncot vasalunk le. Egyébként az aljat a felső szélén az öv bőségének megfelelően behuzzuk és szám szerint a szintén behuzzott miderrészekre varrjuk. A ráncolt selyem öv 8 cm. széles.



Kész szabás szám 237. I. II. és III. nagys. kapható. 20-20a. sz. Elegáns ruha bluzzal, a bluz fehér kina krep kőnyű himzéssel, hozzá fekete selyemal. II. nagyság. Szab.: mintáiv II. IX. sz., 52-59. fig.



Kész szabás szám 239. I. II. és III. nagyságban kapható. 21. sz. Célzerű ruha kőszelhető bluzzal, reformruhaéhoz is alkalmas. Ehhez 24. sz. II. nagyság. Szab.: mintáiv II. VII. sz., 44-47. fig.

gozása után a felső szél alá részut csikot tűzünk, hátul húzókorccal látjuk el. Az aljat két 8 cm. széles, 350 cm. bő lapos ráncba plisszírozott selyemplisszé és kockás paszomány díszíti. Az alsó plisszét az alj alsó széléhez varrjuk, a felsőt a vonal mentén varrjuk fel.

29. sz. Anyag: 3 1/4 m. hosszú, 130 cm. széles fulé; 12 nagy, 8 kicsi gomb; 1/4 m. hosszú, 45 cm. széles selyem. A csinos öltözéket szürkészöld fuléből szabjuk és hasonlószínű kordonetselyem gyöngyhimzéssel díszítjük. A miderbe nyuló aljat egy haránt ráncba rakjuk, miáltal rövid hamis tunika keletkezik, amelynek széleit egymásra gomboljuk. A haránt ránc alatt, előli közepén egy lapos ráncot, egyebütt pedig két lapos, lent kiálló ráncot rakunk. Hátul a kapcsolást baloldalt eltakaró s az alsó szélég terjedő laposráncot rakunk. A bő boleró kabát elejéből és hátából egy-egy



Kész szabás szám 238. I. II. és III. nagyságban kapható. 21. sz. Célzerű ruha kőszelhető bluzzal, reformruhaéhoz is alkalmas. Ehhez 24. sz. II. nagyság. Szab.: mintáiv II. VII. sz., 44-47. fig.

töltött kivágást fekete selyemsál gallér határolja. A kivágás széleit egymásra tűzzük és gombokkal díszítjük. Az ujjakat szintén gombok díszítik. A ráncolt szalagövet előli szalaggal behuzzott kemény papírcsatt alatt kapcsoljuk.

31-33. sz.

Képvilág három divatos tavaszi kalapot láthatunk szélesen felhajtott karimával. Az első kalap fekete, velur sifonkarimája baloldalt kiszélesedik és fakőszintű, pikószelű fantasztikus selyemvirágok díszítik. A karima felső szélét fekete túllpánt borítja, 15-20-szoros túllból. A puha fejrész finom szalmafonatból készül. Nagyon csinos a második sötét szürkés-barna tagalfonatu kalap. A baloldalt felhajtott keskeny karimát második karimához hasonló, előli és hátul beszipett díszrész borítja, majdnem teljesen beborítja a kerek fejrészt a 89. sz. kép szerint. Baloldalt nagy, fehér kőcsag



Kész szabás szám 240. II. és IV. nagyságban kapható. 24. sz. Alsószoknya plissézés fodorral és himzett pontokkal. II. nagyság. Szab.: mintáiv II. XXXIV. sz., 151-152. fig.



Kész szabás szám 235. I. II. és III. nagyságban kapható. 19. sz. Bluz vagy házi ruha színes szélpánttal díszítve. I. ngs. Szab.: magy. és hátkep.: m.-iv II. VIII. sz., 48-51a. fig.

ujjrészt szabunk, amelyeket az ujjak felső közepén egymásra tűzünk. Az alsó szélére eredeti módon hasítékot dolgozunk ki, amelyeket az alsó szél többi részéhez hasonlóan gyöngyhimzéssel határolunk. Gyöngytűzéssel gallérpántot is hamisítunk. A lehajtott puha állógallért dupla fekete selyemből szabjuk. A kabátot előli gomboljuk. Az ujjakat hajtóká díszíti.

30. sz. Anyag: 4 m. hosszú, 130 cm. széles poplén; 1/4 m. h., mintázott túll; 1/4 m. hosszú fekete selyem, 45-45 cm. sz.; 2 paszományombó 10 nagyobb, 24 kisebb selyemmel behuzzott gomb; 1 m. hosszú, 15 cm. sz. csikós szalag. A ruhát cédruszöld poplénből szabjuk. Az aljat a 20. sz.-hoz hasonlóan szabjuk, az ottani magyarázat szerint. A bő kimonó derékreszeit előli láthatatlanul egymásra kapcsoljuk. A túllérő szélét paszománygombok díszítik. A túllbetételt kizáró kivágást fekete selyemsál gallér határolja. A kivágás széleit egymásra tűzzük és gombokkal díszítjük. Az ujjakat szintén gombok díszítik. A ráncolt szalagövet előli szalaggal behuzzott kemény papírcsatt alatt kapcsoljuk.

Kész szabás szám 241. II. és IV. nagyságban kapható. 24. sz. Alsószoknya plissézés fodorral és himzett pontokkal. II. nagyság. Szab.: magy.: mintáiv II. XXXIV. sz., 151-152. fig.



Kész szabás szám 243. II. nagyságban kapható. 30. sz. Egyszerű látogatóruha színes csikozott selyem szalag-övel. Ehhez 45. sz.

rékréseket szabás előtt a hasíték vonala mentén E-től F-ig és G-től H-ig egyesítjük. A hosszú finom dupla vonal szerint hátul az ujjakon átnyúló hasítékot dolgozzuk ki. A hasíték előli szélét csilagtól előre behuzzuk, azután a hátsó szélét keskenyen befelé hajtjuk és rátűzzük. A tűzés előli a finom vonalon hengerszegélyben folytatódik és „légygyel” végződik. Az oldal, illetve az ujjvarrás kidolgozása után mindkét oldalt az ujjak alatt a rövid duplávalon szerint hasítékokat dolgozzuk ki, a 24. fig. szerinti éket rájuk tűzve. Az ujjak hajtókáit a

25. fig. szerint selyemből szabjuk közbélés nélkül. A derékből vágott hajtókát a hajtásvonal szerint kihajtjuk és selyemmel borítjuk, amely belülről mint keskeny díszítő csík az alsó szélét folytatódik. A gallért a 26. fig. szerint dupla selyemből szabjuk, közbélés nélkül a hajtásvonalát figyelembe véve. A kis rajz 27-29. fig. szerint szabott aljat kereszt és pont szerint, az oldallapot az előli lapra s a hátsólapot az oldallapra

ráncoljuk, a lapokat a középső jelig letűzzük. A felső szélét bevarrások és állóránccok szűkítik. A bársony szalagöv sima.

38. sz. Anyag: 1 1/4 m. hosszú, 120 cm. széles kockás selyem; 3 m. hosszú, 110 cm. széles kék poplén; 1/4 m. hosszú szegélybe varrt batizst; 6 cm. sima batizst; 30 cm. ripszselyem; 1/4 m. h. kék selyem 45-45 cm. széles; fehér himző selyem; 3 selyemmel behuzott gomb. Az izlésruhát skótkockás selyemből és sötétkék gyapjuszövetből szabjuk. Az előli kapcsolt belésderekat a 13. és 14. fig. szerint szegélybe varrt batizstból szabott, előli balra átkapcsolt betét díszíti. Ehhez hasonló az állógallér. A derékréseket az ujjakkal gyapjuszövetből szabjuk, a 16a., b. és c. fig. szerint a részeket szabás előtt a hasíték vonala mentén, A-tól B-ig és C-től D-ig egyesítve. Hátul a részeket egyszerűen összevarrjuk, előli közepén egymást borítják. Az ujjakat könyök alatt kissé összehuzzuk s egy-két öltéssel a belésujjakra tűzzük. A 17. fig. szerint selyemből szabott díszrészt előli közepén szám szerint varrjuk fel a derékra. A divatos, elűtő lehajtott gallért a 18. és 19. fig. szerint fehér ripsz selyemből szabjuk, selyem béléssel, közvászson nélkül. A hurkolt hátsó részt az elsővel hajtásvonalakat egymásra fektetve és

Kész szabás szám 242. II. nagys. kapható. 29. sz. Tavasz öltözék boleroval és felszedett aljjal. Mindentéle szövetből. Ehhez 41. sz.

díszíti. A 33. számú fekete tagalfonatu kalapot baloldalt magasan álló pávaké structoll díszíti.

34. és 35. sz. Anyag a bluzhoz: 1 1/2 m. hosszú, 110 cm. széles grenadin selyem; 1/2 m. hosszú, 100 cm. széles voalninon; 10 gomb. A sötétkék tagalszalma fonatu kalap baloldali karimája a mostani divat szerint hátul erősen eláll, a külső szélén kívül és belül tafotapánt borítja. A kerék lapos fejt baloldalt mélyen befelé nyomjuk, miáltal egy kengyel keletkezik, amelyet sötétkék anemonák dusan díszítenek. A karima jobboldalt kissé fel van hajtv. A bluzt a kalaphoz illően fecskekék grenadin selyemből szabjuk. A bő kimonószerű bluzrészek a fehér voalninon mellényrészek felett szét nyulnak. A laposvarrással felvarrt szegélyen mindkét előli szélbe gomblyukakat hurkolunk és szárral egyesített porcellán fehérneműs gombokkal összehajtogatjuk. A duplaszövetből szabott lehajtott gallért szintén lyukacsos szegéllyel varrjuk fel. Az ujjakat kézel k határolják.

37. sz. Anyag: 4 m. hosszú, 105 cm. széles gyapjuszövet; 1 m. hosszú, 45 cm. széles kockás selyem; 10 kicsi, 5 nagyobb gyöngyhárgomb; 30 cm. hosszú, 4 cm. széles, a ruha színéhez hasonló bársonyszalag. A szilváké poplén kreppruhát fehér, barna, sárga és lila kockás selyem díszíti. Az előli kapcsolt belésderekat kellően ki-vágjuk. A 22. fig. szerinti mellényrészeket közepén egymásra varrjuk. A 23a., b. és c. fig. szerint az ujjakkal egyesbe-bott de-



10. sz. 11. sz. 12. sz. 13. sz. 14. sz. 15. sz. 16. sz. 17. sz. 18. sz. 19. sz. 20. sz. 21. sz. 22. sz. 23. sz. 24. sz. 25. sz. 26. sz. 27. sz. 28. sz. 29. sz. 30. sz. 31. sz. 32. sz. 33. sz. 34. sz. 35. sz. 36. sz. 37. sz. 38. sz. 39. sz. 40. sz. 41. sz. 42. sz. 43. sz. 44. sz. 45. sz. 46. sz. 47. sz. 48. sz. 49. sz. 50. sz. 51. sz. 52. sz. 53. sz. 54. sz. 55. sz. 56. sz. 57. sz. 58. sz. 59. sz. 60. sz. 61. sz. 62. sz. 63. sz. 64. sz. 65. sz. 66. sz. 67. sz. 68. sz. 69. sz. 70. sz. 71. sz. 72. sz. 73. sz. 74. sz. 75. sz. 76. sz. 77. sz. 78. sz. 79. sz. 80. sz. 81. sz. 82. sz. 83. sz. 84. sz. 85. sz. 86. sz. 87. sz. 88. sz. 89. sz. 90. sz. 91. sz. 92. sz. 93. sz. 94. sz. 95. sz. 96. sz. 97. sz. 98. sz. 99. sz. 100. sz.



Kész szabás szám 248. II. és III. nagyságban kapható. 41. sz. Selyemkabát kissé felszedve idősebb nőnek. Ehhez 39. sz.

Kész szabás szám 249. IV. és V. nagyságban kapható. 42. sz. Mo réköpeny idősebb nőnek. Ehhez 40. sz. IV. nagyság. Szab.: mintáiv 11. II. sz., 6-12. fig.

egyforma számok szerint egyesítjük. Ez után a gallért számszerint a felsőszövetre varrjuk. A kis rajz 20. fig. szerint szabott csinos aljat hátul pincevarrással varrjuk össze, azaz a részek széleit 2 cm. szélesen, megfelelő széles szövetesokra tűzzük. Olyan szövetechnikáit, amelyeket hátránt nem fektethetünk, előli is pincevarrással egyesítjük a részeket. A felső szélét bevarrások és állóránccok szűkítik. A kis rajz 21. fig. szerint szabott tunikát, az alsó szélén belülről, a hajtásvonalon túl selyemmel borítjuk és kihajtjuk. A 10 cm. széles övet részut szabott selyemből varrjuk. A nyak-kendőt sötétkék selyemből kötjük.

41. és 41a. sz. Anyag a köpenyhez: 3 m. hosszú, 110 cm. széles poplén; 1/4 m. hosszú, 45 cm. széles selyem; 9 poplennel behuzott gomb. Az elegáns tavaszi köpenyt fekete poplénből szabjuk; a csuklyaszerű gallér díszét s a hajtókákat pedig fekete grenadin selyemből. A lefelé szűkülő s ez által feltűzőttnék látszó hátsó köpenyrészeket előli simán, hátul behúzza kimonó vállpánt alá tűzzük. Az ujjak hajtókáit gombok díszítik. A kabátot poplennel behuzott erős zsinórdíszrel és egy gombbal gomboljuk. A kapott kalapot a múlt számunk „A mi műhelyünk” képe szerint készíthetjük el.



Kész szabás szám 250. I. és II. nagyságban kapható. 43. sz. Divatos szabású, ujj nélküli tavaszi kabát gallérral. Ehhez 46. sz. II. nagyság. Szab., magy.: mintáiv 11. I. sz., 1-5. fig.

vonala mentén kihajtjuk. A béleletlen s az alsó szélén kézőltésekkel keskenyen beszegett köpenyt gombokkal s sujtás hurkokkal gomboljuk. 50. és 50a. sz. Anyag: 3 1/2 m. hosszú, 90 cm. széles brokát; 1 1/2 m. hosszú, 35 cm. széles francia csipkefodor; 1 1/4 m. hosszú, 55 cm. széles hasonló fodor; 1 1/2 m. hosszú, 90 cm. széles tüll; 1 1/2 m. hosszú, 20 cm. széles csipke; 20 cm. hosszú, 25 cm. széles gyöngyös rojt; 1 1/2 m. hosszú, 4 cm. széles skunkszőcsk; 1 1/2 m. hosszú, 8 cm. széles csipke. Az elegáns ruha fakókék, aranybrokát selyemből készül. Nagyon illik hozzá a könnyű francia csipke, amelyből a tunikát szabjuk, kettős szélességben. A felső széleken kissé behuzott csipkefodorok hátul szegletesen a brokát aljra borulnak. Ezt hátul a csipke alatt mély ráncba, lent pedig laposabb ráncba tűzzük. A dupla szövetből szabott keskeny uszályt a felső tunikaszerű ránc alá varrjuk. Az aljat hátul fakókék tüll esarp előli pedig csipke esarp



44-49. sz. A 29., 30., 43., 36., 37. és 38. szám hátképe.

Tavaszi ruhák, új divat



Három tavaszi kalap

31. sz. Kalap szalmafonatból és barsonyból, tülldíszrel. 32. sz. Ujj nélküli tavaszi kabát barna pedál magából készült, színes szalagdíszrel. 33. sz. Bolero formájú szalmakalapturkotól

A szálal elő-mérjük. Az első előli részen figyelembe vendő a középső és a hajtásvonala. Az első előli és a második hátrészt a finom vonal szerint túlerő széllet tűzzük fel. A 10. fig. szerinti a ső ujjrészt szám szerint varrjuk fel s ezután ki-dolgozzuk az oldalvarrást. Az előli szélét belülről, igen lágy közvászsonnal és a hajtásvonalon túl moaréval béleljük, amely lefelé az alsó szél-ig, díszítő csikként nyílik s azután kihajtjuk. A hajtókát 5 cm. széles főt keskenyű és kissé húzott, duplán vett, részut pánt határolja. Az ujjak alsó szélét kereszt és pont szerint két szemközt fektetett ráncba rakjuk, amelyeket gombokkal erősítünk meg. Az ujjak hajtókáját és a gallért, a 11. és 12. fig. szerint közbá-szon nélkül, bársonyból szabjuk és moaréval béleljük. A gallért a hajtásvonala mentén kihajtjuk. A béleletlen s az alsó szélén kézőltésekkel keskenyen beszegett köpenyt gombokkal s sujtás hurkokkal gomboljuk.

50. és 50a. sz. Anyag: 3 1/2 m. hosszú, 90 cm. széles brokát; 1 1/2 m. hosszú, 35 cm. széles francia csipkefodor; 1 1/4 m. hosszú, 55 cm. széles hasonló fodor; 1 1/2 m. hosszú, 90 cm. széles tüll; 1 1/2 m. hosszú, 20 cm. széles csipke; 20 cm. hosszú, 25 cm. széles gyöngyös rojt; 1 1/2 m. hosszú, 4 cm. széles skunkszőcsk; 1 1/2 m. hosszú, 8 cm. széles csipke. Az elegáns ruha fakókék, aranybrokát selyemből készül. Nagyon illik hozzá a könnyű francia csipke, amelyből a tunikát szabjuk, kettős szélességben. A felső széleken kissé behuzott csipkefodorok hátul szegletesen a brokát aljra borulnak. Ezt hátul a csipke alatt mély ráncba, lent pedig laposabb ráncba tűzzük. A dupla szövetből szabott keskeny uszályt a felső tunikaszerű ránc alá varrjuk. Az aljat hátul fakókék tüll esarp előli pedig csipke esarp



Kész szabás szám 251. sz. Brokát

k, újvatu kalapok.



32. sz. Uj huzogletu kalap barna pedal masbol koesaggal. Ehez 39. sz.

A su alj elöli lapja szélesen borítja a hátt. Az elöli lap mindkét oldal széle nyomógombokkal látjuk el a hasíték hosszában, úgy hogy kibővítésnél csupán visszakell húzni.

A felső szélét mindkét oldalt s az elöli lapot huzokorccal látjuk el. A tunika elöli szélei szintén szélesen borítják egymást. A tunika elöli része lent harangalakúan kibövíül. Az ujjakat és a hátsó vállpántot az oldalrészről szabjuk. A bő hátrészt övpánt fogja össze. Az ujjakat kerekre vágott fodor határolja, amelynek felvarrását pánt takarja. Belülről plisszírozott csipke díszíti. A lehajtott gallért és a hajtokát duplán vett brokátból szabjuk, közbélés nélkül. A kabátot láthatatlan gomboljuk és világos selyemmel béleljük.



Kész szám 251. II. nagyságban kapható. 50. sz. Brokát öltözék csipketunikával.

végék fogják körül, amelyet halványzsinű senilával és selyemmel hímzett virágág szegélyez és gyöngyös rojt határol. A csupán tüllel bélelt derék miderjét hasonló csipkéből szabjuk. Ezt fűszerű csipke borítja, amelyet, elöl a derék kivágásán keskeny húzott csipke borít. A kivágást szkunkszcsik szegélyezi. A derekat hátul kapcsoljuk.

51. sz. Anyag: 4 1/2 m. hosszú, 110 cm. széles poplén; 35 cm. hosszú, 50 cm. széles selyem; 1/4 m. hosszú, 45 cm. széles tüll; 1 m. hosszú, 5 cm. széles tüll csipke; 8 kicsi szövetgomb; 2 1/2 m. sujtás; 1 m. erős selyemzsinór. Az idősebb nőnek való sötétkék poplénruha belésujjait az elöl kapcsolt bélésderékba varrjuk. A 135. fig. szerint szabott betét és állógallér mintázott tüllből. A 136. és 137. fig. szerint lila selyemből szabott elöli és hátsó betétet lila sujtás díszíti, az elöli díszet balra átkapcsoljuk. A felső ujjal egybeszabott derekat a 138a. és b. fig. szerint szabjuk, a részeket szabás előtt a hasíték vonala mentén T-től U-ig egyesítve. A bevarrás figyelembe vételével 139. fig. szerint szabott alsó ujjrészt alátűzzük. Az oldal- és ujjvarrás kidolgozása után az ujjak alatt, a dupla vonal szerint hasítékot dolgozunk ki, a 140. fig. szerinti éket rátűzve. Az ujjak szélét a 141. fig. szerinti hajtóra és tüllcsipke határolja. Az elöli részek közepén egymást borítják. Az elöl és hátul csillagig ráncba rakott alsó szélét a 142. és 143. fig. szerinti lebbenyrészek határolják. Az elöli lebbenyrész szám szerint borítja a hátsót, amelyet jelzés szerint egy lapos ráncba rakunk. A lebbenyrészek felvarrását vastag selyemzsinór takarja; oldalt zsinórrozzatták díszítik. A kis rajz 144-146. fig. szerint szabott aljnak zsinórral díszített betétjét a finom vonal szerint az elöli lapra tűzzük. Az elöli lapokat lent, széleiket összeillesztve aláfércezt szövetcsikra tűzzük. A hátsó lapot jelzés szerint középe felé fektetett ráncba rakjuk, amelyet a második jelleg letűzünk.

54. sz. Anyag: 4 m. hosszú, 120 cm. széles gyapjuszövet; 40 cm. hosszú, 45 cm. széles kis mintázatu brokát; 3 gyöngyházgomb; selyemből: 1/4 m. h., 8 cm. sz. tüllcsipke. A do-

hánybarna kockás szövetruha szabása előnyös a későbbi kibővítésre.

62. sz. Anyag: 2 1/2 m. hosszú, 100 cm. széles tetegés szerinti selyem; 5 m. hosszú, 100 cm. széles tüll; 1 1/2 m. hosszú, 12 cm. széles csipke; 6 m. hosszú, 1 cm. széles rózság; 1 1/4 m. hosszú, 14 cm. széles szalag. A könnyű öltözéket glicineaszínű csillogó selyemből és fehér tüllből szabjuk. A selyemaljnak elöli lapját baloldalt feltűzzük és a hátsó lapot szabadon borítja. A rövid, elöl oldalt felnyúló tüllunikát három fodor díszíti, amelyeknek felvarrását apró lila rózsák, keskeny ág és zöld levelek borítják. A mider szerien selyemmel bélelt tüllbélést haránt irányban tüllcsipke borítja, ezt pedig a bő tüll kimonóderék, amelyet a vállon behuzunk és úgy itt, mint az ujjak szélein rózsággal díszítünk. A derekat elöl és hátul húzott hasonló betét díszíti. A széles, lila szalagövet elöl rózsacokor, hátul rozetta díszíti.

63. sz. Anyag: 2 1/2 m. h., 110 cm. széles kínai krepp; 4 m. hosszú, 100 cm. széles tüll; 2 m. hosszú, 1 1/2 cm. széles szörme; 1 rózsá; 3 1/2 m. h., 2 1/2 cm. sz. szalag. A csinos ruhát sárgabarackszínű kínai kreppből és dohányzsinű tüllből szabjuk. A selyemalj elöli lapját baloldalt feltűzzük mintegy hamis csomóba. A rövid plisszés tüllunikát sárgabarackszínű moaré szalaggal fogjuk össze, amelyet elöl barna szörmével

64. sz. Anyag: 5 m. hosszú, 110 cm. széles poplén; 1 1/2 m. hosszú, 50 cm. széles sötétkék libertiselyem kevés kék és fehér ripszelyem a szegélyezéshez; 2 selyemmel behuzott gomb; 2 selyemből. A csinos öltözék



34. sz. Tavasz kalap virágdíszsel.

Kész szabás szám 244. II. nagyság. 35. sz. Bluz kicserélhető mellényel.



Kész szab. sz. 245. I. és II. ngs. kapható. 36. sz. Fiatals ruha lyukacsos szegélyvel díszítve. Ehez 47. sz. I. nagys. Szab., magy.: mintáiv 11. XXI. sz., 114-118. fig.

Kész szab. szám 246. III. és IV. nagyságban kapható. 37. sz. Ruha mellényrészsel és hajtokával. Ehez 48. sz. II. nagyság. Szab.: mintáiv 11. IV. sz., 22-23. fig.

Kész szabás szám 247. I. és II. nagyságban kapható. 38. sz. Ruha dívtos előllő gallérral. Ehez 49. sz. I. nagyság. Szab.: mintáiv 11. III. sz., 13-21. fig.

körülfogott selyemrózsa díszít. A derekat zsinór felett behuzott tülling díszíti bő, nyitott, plisszírozott tüllujjakkal. Nyest szörme vagy utanzata szegélyezi a selyemváltartókat, amelyek a vállon csomóba vannak kötve. A moaré szalag övet szalaggal díszítjük és magasan álló tüllplisszével látjuk el.

64. sz. Anyag: 5 m. hosszú, 110 cm. széles poplén; 1 1/2 m. hosszú, 50 cm. széles sötétkék libertiselyem kevés kék és fehér ripszelyem a szegélyezéshez; 2 selyemmel behuzott gomb; 2 selyemből. A csinos öltözék



Kész szabás szám 252. II., III. és IV. nagyságban kapható. 51. sz. Látogatóruha éltesebb nőnek. Ehez 71. sz. II. nagys. Szab.: m. iv 11. XXIV. sz., 135-146. fig.

Kész szabás szám 253. 2-4 és 4-6 évesnek. 52. sz. Batiszt ruha 2-4 éves leány-nak. Szab., magy.: mintáiv 11. XXX. sz., 159. fig.

Kész szabás szám 254. 2-4 és 4-6 évesnek. 53. sz. Öltözék 2-4 éves fiúnak. Szab., magy.: mintáiv 11. XXXI. sz., 160-163. fig.

Kész szabás szám 255. II. és III. nagyságban kapható. 54. sz. Öltözék fiatal asszonynak. Ehez 72. sz.

Tavaszi kabátos ruhák és köpenyek.

kék-zöld skótkockás poplénból készül. A hátul kapcsolt s a kis rajz 42. és 43. fig. szerint szabott aljának előli lapját oldalt keskenyen a hátsó lap alá tűzzük, a bevarrást figyelembe véve. A hátsó lapok közepén egymást borítják. Az alját az L betűtől kezdve 45 cm. széles, 1,90 m. bő, keskeny ráncokba plisszírozott tunikarész borítja. A tunikát baloldalt nyomós gombokkal előrelelő átgomboljuk. A felső ujjakkal egybeszabott kabátos bluzrészeket a 40a. és b. fig. szerintszabjuk, a részeket szabás előtt a hasíték vonala mentén I-től K-ig egyesítve. Ezt selyemmel béleljük és keskeny vászon- és felső szövetsíkot foglalunk alá. A széleit ezenkívül dupla fehér és kék szegéllyel határoljuk. A betétet közepén nyomós gombokkal kapcsoljuk. A 41. fig. szerinti ujjakat szám szerint alátűzzük és 5 cm. széles selymhajtókával látjuk el. A derék bőségének megfelelően behuzott kabát széléhez 25 cm. széles, 1,55 m. bő plisszírozott lebbenyrészt varrunk az L-el jelzett helyig. A 6 cm. széles ráncolt selyemövet elől csokor díszíti, amelynek 15 cm. h., 12 cm. széles kacsái vannak és amelynek bojtos végei 50 cm. hosszúak.



58-59. sz. A 62. és 63. sz. hátképe.



55-57. sz. A 64., 65. és 66. szám ellenkező oldalról.

65. sz. Anyag: 2 1/4 m. hosszú, 150 cm. széles kockás angol szövet; 6 gomb. A fekete-fehér kockás kabát elejét az alsó hátrésszel egybeszabjuk. A részeit a 102a., b. és c. fig. szerintszabjuk, a részeket szabás előtt a hasíték vonala mentén G-től H-ig s azután I-től K-ig egyesítve és a kis rajz méretei szerint kiegészítve. Figyelembe veendő még a középső s a hajtás vonala, a bevarrások, valamint a rövid finom vonal a gallér felvarrásához. A bal előli részt a pántok nélkül szabjuk. A 103. fig. szerinti hátrészt szintén a kis rajz méretei szerint egészítjük ki, a hosszát deréktől mérve. A vállon a hátrészt az előli részhez tűzzük. Az oldalvarrást egyszerű varrásként dolgozzuk ki. A hátrészt befelé túlerő széllel, az előli részre tűzzük a finom vonal szerint. A 104. és 105. fig. szerinti övpántot az oldalvarrásba foglaljuk s a lekerekített második részét egy gombbal az elsőre erősítjük. A kabát előli szélét fűnt 25 cm. széles, lefelé keskenyedő igen lágy vászonnal s a bevarrások kidolgozása után szövettel is béleljük s a hajtás vonala mentén kihajtjuk. Eredeti a jobb előli szélpánt díszje. A hosszukát pántot a 106. fig. szerintszabjuk, amelyet duplán véve kétszer szabunk. A finom dupla vonal szerint hasítékot dolgozunk ki, ennek kidolgozása előtt a két szövetet, színét színéhez illesztve egymásra fektetjük és közvetlen az említett vonalhoz varrjuk őket.



Kész szabás szám 258. I. és II. nagyságban kapható. 64. sz. Öltözék skótkockás poplénból. Ehhez 55. sz. II. nagyság. Szab.: mintáin VI. sz., 40-43. fig.

Kész szabás szám 259. I. II. és III. nagyságban kapható. 65. sz. Harmnegyed hosszúságú tavaszi kabát legujabb szabással. Ehhez 59. sz. II. nagyság. Szab.: a pánt rész külön: mintáin XI. sz., 102-108a. fig.

Kész szabás szám 260. II. nagyságban kapható. 63. sz. Kabát csuklyás gallér mintás kolyomból. Ehhez 57. sz.



Kész szabás szám 258. II. nagyságban kapható. 62. sz. Alkalmi ruha selyemből és tüllből. Ehhez 58. sz.

Kész szabás szám 257. II. nagyságban kapható. 63. sz. Alkalmi ruha selyemből plisszírozott tülldíszsel. Ehhez 59. sz.



60-61. sz. A 2. és 3. sz. hátképe.

azután vágjuk a hasítékot s a részeket kihajtjuk, úgy hogy a szövet színe kifelé jut. Ezután a pánt szélén az alsó szövét a felső ellen varrjuk. Az így keletkezett hasíték széleit himzett „legyek” biztosítják s a kabátból vágott kerek pántokat ezeken húzzuk át, két gombbal a hosszukát pántokra erősítve, amelyeket szám szerint a kabátára varrunk. A kabátot láthatatlanul gomboljuk. A gallér a 107. s az ujjak hajtókát a 108. fig. szerintszabjuk, az utóbbit az említett ujjak külső varrásába foglaljuk L betűnél.

66. sz. Anyag: 4 m. hosszú, 110 cm. széles kolyon; 3/4 m. hosszú, 45 cm.



Kész szabás szám 261. I. és II. nagyságban kapható. 69. sz. Tavaszi öltözék haranglebbenyűvel és harangtunikával. Ehhez 70. sz.

széles selyem; 3 gomb. A mézszínű mintás kolyonkabát előli részéből szabjuk a hátsó vállpántot, valamint a felső ujjak egy részét. Ezeket szegély felett az alsó ujjakkal szabott, húzott hátrésre tűzzük. A nyakkivágás köré barna selyemmel bélelt csuklyás gallért varrunk s a széléhez magasan álló húzott bodort varrunk. A szegéllyel feltűzött ujjak alsó szélét bodrosszerű selyemkézelő határolja. A kabátot három szövetgombbal gomboljuk.

67. és 68. sz. A 67. számú képen erős, barna, vízátolthatatlan bagaria-cipőt láthatunk széles nyelvvel és borszif fűzéssel, téli sportoknak. A levendulakék, tarkán mintázott fehér atlással bélelt selyem cipő igen alkalmas utazásra, mivel puha és könnyű. A cipőt laposan összehajtván, a hozzá illő tarsolyban csomagolva hordozhatjuk.

69. sz. Anyag: 1/2 m. hosszú, 110 cm. széles kotelé; 2 m. hosszú, 8 cm. széles paszomány; 38 gomb. A mustárszíni koteléöltözék kabátján a rövid, erősen levágott harangalaku lebbenyrészeket az első előli és a második hátrészből szabjuk. A részeket oldalt varrjuk össze. A bevarrt ujjakat feltűzött kézelő és gombok díszítik. A felső szövettel díszített hajtókát szintén gombok díszítik. A bevágás szélei alá keskenypaszományt tűzünk.

A paszomány gallérpántjától csomóra kötjük és ki-rojtozzuk. Jobboldalt két csomóba kötött paszományvég díszíti. Az alj bal lapját előli széles széllel a jobbra tűzzük. Az alját harangtunikával toldjuk meg, amelynek a jobb fele előli a balt borítja. Az alj hátsó varrásán hasítékot hagyunk. 78. és 78a. sz. A csinos hajviselet könnyen elkészíthető és úgy rövid, mint hosszú hajra alkalmas. A hajat oldalt közepén elválasztjuk, azután kissé buggyosan a füle fésüljük hátrafelé és két tincsbefonjuk. Azután a jobb tincs végét balra, a balét jobbra áthajtjuk, azután a tincsek végeibe tűzve egy-egy csinos széles csokrot kötünk rájuk.

80. sz. Anyag: 3/4 m. hosszú, 130 cm. széles gyapjúszövet; 35 cm. hosszú, 50 cm. széles selyem; 10 selyemgomb. A világosszürke, finoman bordázott koteléruhának eredeti csinos szabása van. Az alján a 31. fig. szerinti csipőpántot túlerő széllel a kereszt és pont szerint három ráncba rakott 30. fig. szerinti előli lapra tűzzük. A 32. fig. szerinti hátsó lapot egyszerűen varrjuk fel s azután kereszt és pont szerint laposráncba rakjuk, amelyet a második jelig a hajtástól 2 cm-nyire letűzünk. Az alj fel 5 szélét 4 cm. széles lénző határolja. A kabátnak elejét az oldalsó lebbennyel egyben szabjuk és a 33. és 34. fig.



67-68. sz. Téli sport- és reggeli cipő. Utazásra célszerű, mint- hogy hasonló szövettől való, tarsolyban hordható.



70-72. sz. A 69., 54. és 54. sz. háta.

Tavasza valo gyermekruhák.



73. sz. A 88. szám belseje.

73. sz. A 88. szám belseje. 82. és 82a. sz. Anyag: 2 1/2 m. hosszu, 130 cm. széles szövét; 4 kö-



78-78a. sz. Hajviselet nagyobb leánynak.

82. fig. szerint a behajtás és bevarrás figyelembe vételével szabott vándor-gallért és a 3. fig. szerint vászonból és felső szövettel szabott gallért szám szerint varrjuk fel. A gallért az előli szélekkel együtt a hajtásvonala mentén kihajlítjuk és felsőszövettel borítjuk. A lakk bőrvet oldalt pántokot húzzuk át.




Kész szabás szám 264. 4-6 és 8-10 évesnek. 81. sz. Himzett ruha kleserlhető bluzzal 8-10 éves leánynak. Szab.: mintáiv II. XVI. sz., 81-89. fig.



Kész szabás szám 262. I., II. és III. nagyságban kapható. 79. sz. Ruha pettyes mustilhaból. I. nagyság. Szab. és hátkép: mintáiv II. XXII. sz., 119-128a. fig.

Kész szabás sz. 263. II. és III. nagys. kapható. 80. sz. Legújabb divatu tavaszi ruha. II. nagyság. Szab. és hátkép: mintáiv II. V. sz., 30-39. fig.



112. fig. szerinti lebbenyrészeket előli közepén egymásra illesztjük. A kis rajz 130. fig. szerint szabott alján, hátul a bal lapot a jobb varrjuk 3 cm. széles szállel.

véve a bevarrásokat a fehér sevíbetét felvarrásának jelzését. A kis rajz 92. fig. szerint szabott alját kereszt és pont szerint előli egy laposrácba mindkét oldalt pedig hátrafelé fordított egyszerű ráncokba rakjuk. A két utóbbi ránc egymást borítja és egy ponton ráncolódik. A simán bélelt bluz a fejen áthúzható. A 93. fig. szerint, a behajtás figyelembe vételével szabott előli részen, a finom dupla vonal mentén, előli hasítékot, baloldalt pedig zsebhastékot dolgozunk ki. A hasíték mentén ezt a részt belülről, a hajtásvonalon túl szövettel borítjuk és kihajlítjuk. A zsebhasték alá 8 cm. mély, lekerekített zsebet tűzünk.



74-77. sz. A 88., 90., 92. és 94. sz. ellenkező oldalról.

87. és 87a. sz. Anyag: 1 1/2 m. hosszu, 120 cm. széles szövét; 6 gomb. A divatoszínű angol szövettel készült előli részeit közzásonnal és felsőszövettel teletöltjük, 10 cm. széles és szarugombokkal gomboljuk kétsorosán. A hátrészeket az övreszek alatt két szemközti fetteket rancia rakjuk. Az oldalvarráson hasítékot hagyunk. Az oldalzsebeket és a lehajtott gallér fe van tűzve. Az ujjakat hajtóka díszíti.



Kész szabás szám 265. 6-8 és 8-10 évesnek. 82-82a. sz. Galléros tavaszi kabát 6-8 éves leánynak. Szab.: mintáiv II. XV. sz., 77-83. fig.



Kész szabás szám 266. 10-12 és 12-14 évesnek. 83-83a. sz. Angol kabát 10-12 éves fiúnak.

Kész szabás szám 267. 2-4, 4-6 és 6-8 évesnek. 84-84a. sz. Tavaszi kabát 4-6 éves leánynak. Szab.: m.-iv II. XXXII. sz., 164-168. fig.


Kész szabás szám 268. 8-10 és 10-12 évesnek. 85-85a. sz. Bő amerikai formájú matrőrúha 10-12 éves leánynak. Szab.: mintáiv II. XVII. sz., 90-96. fig.

Kész szabás szám 269. 2-4 és 4-3 évesnek. 86-86a. sz. Amerikai formájú matrőrúha 2-4 éves fiúnak. Szab.: mintáiv II. XXXIII. sz., 169-180. fig.

Kész szabás szám 270. 8-10 és 10-12 évesnek. 87-87a. sz. Tavaszi kabát 8-10 éves fiúnak.

kül és tűzessorokkal díszítjük, amely a lebbenyrésztől is folytatódik. A hajtókán kívül lehajtott gallér is határozza a nyakkivágást. Az alsó ujjakat a derekból vágott ujjrészek alá tűzzük és keskeny hajtókával díszítjük. Az alj előli lapját kiálló ráncokba rakjuk, amelyek „légy”-gyel végződnek és keskenyen be vannak tűzve. Ez alá nyulnak a harangalakutunika szélei, amelyek elől igen rövidnek. A bal ráncot gombok és gomblyukak díszítik.

94. sz. Anyag: 2 m. hosszu, 140 cm. széles kontefeció szövét; 16 gomb, kevés poszto. A csinos, bélelt kabátot homokszínű barna csikoskontefeció szövettel szabjuk. Előli és hátrészt az ujjak egy-egy részével szabjuk. A 97a. és b., 98a. és b., valamint a 99a. és b. fig. szerint; a részeket szabás előtt, a hasíték vonala mentén A-tól B-ig, C-től D-ig és E-től F-ig egyesítve és a kabátrészt a kis rajz méretei szerint kiegészítve, a hosszát deréktől mérve. Ezen a részen figyelembe veendő az oldalsó bevarrás, az előli és a hátsó közepe, a rövid hajtásvonal az előli szélén, a zseb hasítéka s a felső szél túlerő vonala. A 97a. fig.-án figyelembe veendő a hajtás és a középső vonal, a 97b. fig.-án pedig a feltűző s a külső szélén egyenesen szabott díszresz jelzése. Ezt két barna posztóval beszegett gomblyuk és két szövétgomb díszíti. Hasonlóképpen díszítjük hátul a bal kabátrészt, közepén a jobb részre tűzve. A többi részeket is túlerő széllel varrjuk fel. A 110. fig. szerinti éket az ujjvarrás kidolgozása után az ujjak alatt varrjuk fel. A lehajtott gallér a 101. fig. szerint lágyvázsonnal és felső szövettel készült előli részeitől kihajlítjuk és szintén szövettel borítjuk. A kabátot egyorosan gomboljuk.



Elegáns tavaszi öltözé-
kek és kalapok.

Kész szabás szám 271. II. nagys. kapható.
88. sz. Tavaszi kabát fekete kemény tafo-
tából. Ehhez 73. és 74. sz.
89. sz. Divatos háromszögletű szalmakalap.
Ehhez 52. sz.

Kész szabás szám 272. II. és III. nagyságban kapható.
90. sz. Látogatóruha fekete selyemljjal és színes mintázott
lebbenyés kabáttal. Ehhez 75. sz. II. nagyság. Szab.: mintáiv
II. XX. sz. 109-113. fig.
91. sz. Fekete szalmakalap kócsaggal és zsettblájjal.

Kész szabás szám 273. II. nagyságban kapható.
92. sz. Divatos öltözék harangalaku lebbenyés kabát-
tal és férfi mellénnyel. Ehhez 76. sz.
93. sz. Divatos barna szalmakalap csikos selyemza-
laggal díszítve.

Kész szabás szám 274. I., II. és III. nagy-
ságban kapható.
94. sz. Tavaszi kabát a legdivatosabb sza-
bással. Ehhez 77. sz. II. nagyság. Szab.:
mintáiv II. XVIII. sz. 97-101. fig.

Kész szabásminták: rögtön használható, selyempapirosból kivágott minták.

➡ Rendelés előtt elolvasandó. ⬅

A mintáinkon adott és kipróbált szabásmintákon kívül — minden a **Divat Ujság**-ban megjelent képhez adunk rendes szabásmintákat, melyek selyempapirosból vannak kivágva. Ezeket a mintákat felnőtteknek négyféle nagyságban: I., II., III., IV. nagyságban, gyermekeknek 1—16 évig terjedő korfokozatban adjuk. Minden kép alatt pontosan jelezve van, milyen nagyságban, illetve korfokozatban kapható a minta. A rendes minták mértékét felnőtteknek és gyermekeknek lásd a mintáivra nyomtatott megrendelő lapon.


Felnőtteknél a kész szabásmintát abban a nagyságban választjuk, mely legjobban összeillik a személyes mértékkel. Gyermekeknek kérjük a felső bőség méretét és nem a hosszát mértékadóknak venni, mert gyermeknek a mintáján sokkal egyszerűbb hosszában, mint szélteben változtatni. A kész mintáknak személyes mérték utáni átalakításához minden mintához mellékelünk utasítást. Megrendeléseket csak a **Divat Ujság** kiadóhivatalába kell küldeni. Megrendelésnél használjuk ehhez a számhoz mellékelt

nyomtatott megrendelő lapot.

A szabásminta ára előfizetőnek 60 fillér, nem előfizetőnek 80 fillér. Utánvétellel nem küldünk szabásmintát. A kész szabásmintákon kívül, mint eddig is, személyes mértékre is küldünk szabásmintákat.

Ruhamintákat mérték után muszlinból szabva és összefércelve is készítünk a következő árban:

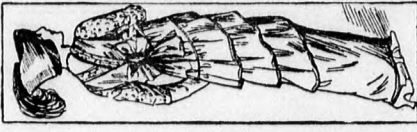
	Egész szabás- minta	Fél szabás- minta
Teljes kosztüm	5 korona	3 korona
Hosszu gallér vagy köpeny	"	2 "
Egybeszabott ruha	3 "	2 "
Kabát	3 "	2 "
Pongyola vagy preszesz ruha	3 "	2 "
Alj	2 "	1 "
Derék vagy blúz	2 "	1 "
Gyermekekuha	2 "	1 "
Gyermekefelöltő leányoknak vagy fiúknak	2 "	1 "



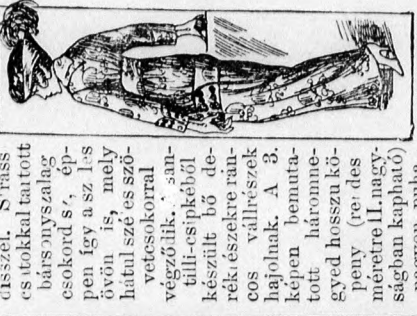
Alsó képeinken négy tavaszi séta-, lóverseny- és látogatási ruhát mutatunk be, melyek az új divatot erősen jellemzik, úgy formá, mint anyag tekintetében. Első képeinken ere'eti francia modell könnyű kék-fehér kockásszövetből. (Rendes méretre II. nagyságban kapható.) A fess kabát elől szögletes kivágása, körül molpissé; a bluzos kabát részében lebbennel végződik, a ráncos ujjain plissézé-foglalás. A szoknya laza ráncos első részét és a ráncos hátsó lapját a látszólag alágombolt párt foglalja össze. A 2. képen látható ruha (rendes méretre I. nagyságban kapható) szintén francia eredetű. Világos havannabarna tartóából készül a szoknyán a jellegzetes fodor-díszes, Strass és tokkal tartott bárszuszalag esokord s, éppen így a szűs övön is, mely hátul szél és szövetesokkorról végződik. A szál-tilli-csipkéből készült bő derek, észekre ráncos vállrészek hajolnak. A 3. képen bemutatott háromnegyed hosszú köpeny (re'endes méretre II. nagyságban kapható) nagyon puha, recés, me'leg, vörös selyemszövetből (epinglé) készül. Övönal alatt a köpeny bősége két sor dudoros huzással van szűzelve. A kivágás és az ujjak szélén fodordísz; elől rojttal végződő rozetta; skótkockás szelvénybélés. A 4. képen látható öltözet (rendes méretre II. nagyságban kapható) részben recés, részben atlaszmintával szőtt, cedruszöld selyemből készül, ráncos, egyenes szoknyáján tunikaszzerű csipőpánttal. A c-inos kabát bőségét övönalban övpánt tartja össze, alsó szélén pedig elől kerekén varzott formapánt. A hajtóka és a felső gallér s/ürkes-fehér moiréből készül; háttul mindkét gallér legyeesen végző.




1. és 3. fig.



2. fig.



4. fig.



1a. fig.



4a. fig.

Utánnyomás tilos.

Melléklet a **DIVAT UJSÁG** 5. számához.

Budapest, 1914 március.