

DIVAT UJSÁG

Szerkesztőség és Kiadóhivatal: Budapesten, VIII. kerület, Rökk Szilárd-utca 4. szám.

✿ Az öltözködés művészete. ✿
A fehérneműre, piperére és kézi-
munkára nézve a legjobb tanácsadó.

Szines divatképek, szabásrajzok és
szórakoztató melléklet. ✿ E divatlap
a nagyközönség igényeit elégíti ki.

**Nyolcoldalas nagy fő-
lapja** a legújabb divat
ábráit közli. Száz-
százötven képe jeleníti meg
az öltözékek, blúzok, kö-
penyek, gallérok, kabátok
és kalapok újdonságait :: ::

**Duplaoldalas szabás-
mintaive** a már varrt
tudónak drága
kincs. A ki munkájában
megakad, könnyen utba-
gazításra lel a szabásma-
gyarázat bő szövegében ::

Szines divatképe is
van a Divat Ujságnak. Azt a
célét szolgálja, hogy a di-
vatos kelmék színével meg-
ismertesse az olvasót és egy-
üttal kioktassa, minő színű
kelmét minő színű csipké-
vel vagy más egyéb ékes-
séggel lehet díszíteni. :: ::

Divatos hajviseletnek
is sokfejes képe van a Divat
Ujság mellékletén. Nincs az
az arc, a melyhez illő frizú-
rát e képek után ne lehetne
választani :: :: :: :: :: ::

Szines kézimunka-kép
is járul a Divat Ujsághoz.
A szerkesztőség erre külö-
nös gondot fordít, mert célja,
hogy az előfizetőkkel meg-
kedveltesse oly tárgyak ké-
szítését, a melyek az
otthon barátságossá, kelle-
messé teszik :: :: :: :: ::



Monogram-Album című
kü-
lönlapja legdivatosabb mo-
nogramok rajzainak termé-
szetes nagyságával kedveske-
dik az előfizetőnek. A ke-
resztöltésű, valamint a
hímzett monogramok sok
száza van egy-egy évio-
lyamban :: :: :: :: ::

Kézimunka-melléklete
híres s ugyyszólván a leg-
kedveltebb az egész ország-
ban. Számtalan polgári és
felsőbb leányiskolában hasz-
nos tanító-eszköznek bizo-
nyult s mintái közkedvelt-
ségre tettek szert :: :: ::

Tündér Ujjak című lap
is egészíti
ki az újságot. Nyolc olda-
lán szebbnél-szebb iparmű-
vészeti munkákkal ismerteti
meg a tudnivalókat. A fa-
égetés, selyemfestés, bór-
munkák sokféle rajza s ma-
gyarozó szövege telíti meg
a lapot :: :: :: :: ::

A Szórakoztató mellék-
letben,
mely minden számhoz jár,
közöl elbeszélést, néket ér-
deklő iránycikkeket, sok
hasznos tudnivalót, gazdag
háztartási rovatot, négye-
sületekről beszámolót és
szerkesztői üzeneteket :: ::

Ruhamintát is ad a Divat
Ujság musz-
línból szabva, összeférelve
s csak azért az ártért, a
melybe az a kiadóhivatal-
nak kerül. Elsőrangú szabó-
műhely foglalkozik a meg-
rendelések teljesítésével :: ::

A DIVAT UJSÁG minden hónapban kétszer jelenik meg. Előfizetési ára
nagyon olcsó. Negyedévre 2 K 20 f. Félévre 4 K. 40 f. Egész évre 8 K 80 f.

A Divat Ujság tartalomjegyzéke:

Divatos kalapok: 1., 19—20. kép.
Gyermek-kalapok: 34—36. kép.
Blúzok és blúzos ruhák: 10—12., 13—15. kép.
Fiatallányoknak való ruhák: 16., 21—23., 26., 48. kép.
Délutáni és sétaruhák: 42—47., 49—50. kép.
Kabátos ruhák: 51., 60—61., 67—70. kép.
Éltesebb nőknek való ruhák: 62—64., 71. kép.
Párisi modellek: 75—77. kép.
Gyermekruhák: 24—25., 52—58. kép.

Szórakoztató melléklet.

Nem jó az embernek egyedül. Irta *Bárony István*.

Ada asszony beszéde. Irta *ösv. Báthory Nándorné*.

Boszorkányszerem. Irta *Pelko Todoroff*.

Mária. Regény. Irta *S. Bokor Malvin*.

A mi műhelyünk!

Rendes rovatok: Nőgyesületek. — Kosmetika. Irta *Antal Gézáné*. — Házasság. — Háztartás. — Halálozás. — Szerkesztői üzenetek.

Egyéb mellékletek.

Szabásmintaív.
Kézimunkamelléklet.
Színes divatkép.

MINIUS JAKAB tapéta raktár
Budapest, VII., Rákóczi-ut 6. szám,
a Bazár-udvarban.

Nagy választék bel- és külföldi papirkárpitokból.

Mesék a virágokról

Irta: *Ormándy Miklós dr.*

ára 2 korona, kötve 3 korona

Kapható a **Budapesti Hírlap** könyvkiadóhivatalában és minden könyvesboltban.

**Megjelent!
A harmadik felelőség.**

Erdekesítő angol regény.

Irta:

Flowerdew Herbert.

Ara lüzve 2.80 K
Kötve 4 K

Kapható a **BUDAPESTI HÍRLAP** könyvkiadóhivatalában a pénz előzetes beküldése vagy utánvét mellett.

HA ŐSZÜL A HAJA

használja a hírneves **STELLA-VIZET** mely nem fest

MEGŐRÖKÖLT A HAJ EREDETI SZÍNÉT ADJA VISSZA.

Kapható egyedül: **ZOLTÁN BÉLA** gyógyszer-tárban.

Ócs. és kir. Fensége József főh. udv. száll.

Budapest, Szabadság-tér Sétány-utca sarok.

Postai szétküldés naponta kétszer.

Butorok Szőnyegek Művészák

kizárólag honi asztalosmesterek készítményei minden társadalmi osztály részére.
magyar smyrna, a keleti szőnyegekkel teljesen egyenértékű szép keleti mintázzal.
Soványa-féle műipari munka, Galle-féle minták, *ajándéknak igen alkalmas.* — *Hitelképes egyéneknek részletfizetésre is.*
Lakberendezési osztály
Budapest, Váci-körút 26. Arany János-u. sarok.

A Hargita alól . . .

Székhelyföldi történetek.
Irta: **Jakab Miklós.** Ara: 3 korona.
Kapható a Budapesti Hírlap könyvkiadóhivatalában.

Kifogástalan minőségű, árammegtakarító izzólámpákat

(Wolfram Tungstam) szállít:
Gärtner Ágoston
V., Wurm-utca 3. Telefon 95-33.



Svájci himzést

saját gyártmányút női-, gyermek- és ágyfekerneműre, valamint menyasszonyi kelengyékhez küld vámmentesen magánosoknak:

WAPPLER & GROB
St.-Gallen M. 5. Svájc.

Tessék mintát kéri a cégtől vagy annak magyarországi képviselőtől: **SZEGED, Kossuth Lajos sugárút 33. szám.**



Szépségghibák



Azokat a szépségghibákat, melyekről ebben a hirdetésben szó van, mindenki ismeri. Tehát senkisé nem tévedhet, hogy milyen szert válasszon és rendeljen nálunk.

Olyan szepítőszert, mely minden szépségghiba ellen jó legyen, nincs és józani ésszel el sem képzelhető.

Mi azokat a komoly és ártalmatlan szereket, melyeket intézetünk alapítója és főorvosa, **dr. Jutassy József** bőrgyógyász, egyetemes orvos-tudor, egészségügytanár ur 20 évi tapasztalatában kipróbált és ismeretes sikereivel alkalmazott, a szépségghibák alapokai szerint csoportosított és készletekben árusítjuk.

Egy-egy készletben többféle szer van és kimerítő használati utasítás, mely arra is megtanít, hogy az illető szépségghibának mi a belső oka és ott van mindjárt az orvosi tanács is ellene.

Nálunk senkisé dobja ki a pénzét, mert szereink biztosan meg-hozzák azt az eredményt, melyet ígérünk. Gyógyintézetünk hírneve és virágzása ezen a szoliditáson alapszik.

Egy készlet ára 10 kor. Postai rendelés legjobban utánvétellel.

Szépségápolás alatt a bőrnek célszerű és rendszeres ápolását kell érteni. Intézetünk bőrápoló szereit 20 év alatt rengeteg nő használta és a legmagasabb korig üdék, fiatalosak, ráncmentesek maradtak.

Dr. Jutassy-féle

Bőrápoló-készlet kérendő vagy rendelendő. Kényes, hámló bőr ápolására páratlan.

Bőrteltek elmulasztására a dr. Jutassy-féle

Bőrkoptató-készlet való, melynek szereit feltü-nés nélkül mulasztják el a szeplőt és mántoltokat és hóhérré teszik az arcot, a nyakat, a kezeket.

Bőrbajok ellen a dr. Jutassy-féle

Bőrgyógyító-készlet való, melynek szereit gyó-gyítják a mitesszereket, a pattanásokat, a bőrlökösöket, a vörös orrot, a vörös kezet, a pirulást és mattá teszik az arcot.

Archámlasztásra a dr. Jutassy-féle

Bőrhámlasztó-készlet

való. A hámlasztás körülbelül egy hétig tart. Nem jár fájdalommal, de olyan feltűnő, hogy el kell buni. Azért csak olyan arcokra való, melyeken egy-szerre több szépségghiba van, pl. régi pörnsok, pattanányomok, szeplő, málfolt, lencsetűt, sebhely, himlőhely vegyesen. Bámulatos megtisztulás és megifjodás az eredmény.

Hajbántalmak ellen a dr. Jutassy-féle

Hajgyógyító-készlet

való, melynek szereit megszüntetik a hajhullást, megakadályozzák a kop-paszágatot, a hajőrest, hasadást, hajmolyt. Számítalan férfi és nő hálás nekünk ezen szereinkért.

Archajak ellen a dr. Jutassy-féle

Szörvestő-készlet

szolgál. Ezen készlet szereit nem pusztítják ugyan ki örökre a fölösleges szőrnövést (mert ez csak személyes orvosi kezeléssel lehetséges), hanem gyengítik azt, szinte láthatatlanná teszik és szükség esetén alkalmazva, ár-tatlan módon lecsupaszítják az arcot, a karokat, vagy a test bármely részét.

Hajfestésre

a dr. Jutassy-féle hajfestékek, szőke, világosbarna, sötétbarna és fekete színben kaphatók. Ezidőszereint a mi hajfestékünk a legtekőlete-ebb, mert a jelzett szín biztosan bekövetkezik, lehetetlen színárnyalatok nem jönnek létre, nem piszkít, a tejbőrt nem fogja, olyan tartós, hogy 3—4 hónap-ban kell kissé utánafesteni is ami fő, nem kell hozzá idegen segítség.
Egy adag 10 korona.

Cím:

Kozmetikai Gyógyintézet Budapest, IV., Kossuth Lajos-utca 4. I. emelet.



DIVAT UJSÁG

A Divat Ujság megjelenik havonként kétszer, minden hónap elején és közepén. Szerkesztősége és kiadóhivatala: Budapest, VIII. ker., Rökk Szilárd-utca 4. sz. Előfizetéseket csakis naptári 1/4, 1/2, 3/4 és egész évre fogad el bármelyik hazai könyvkereskedés, meg a kiadóhivatal.

negyed
esztendőre **2 kor. 20 fill.** postai
szétküldéssel.

Minden számban szórakoztató melléklet és kétoldalas szabásmintái. Havonként színes divatkép és kézimunka-melléklet. Havonként váltakozva a nyolcoldalas Tündér Ujjak iparművészeti újság. Családi Monogram-lap lapjai és színes kézimunka-kép.

Divatcsevegés.

Ha kritikus szemmel nézzük az új kalapokat, melyek mintha ég felé törnének, elgondoljuk: vajjon kinek illik ez a hihetetlen magasságba törő, az arcot szorosan körülfogáló kis kalapforma, amelyről már esett szó ezelőtti divattudósításainkban. A mi hölgyeink, akiknek inkább telt, kerek az arcuk, jól teszik, ha nem ragaszkodnak túlságosan ehhez a divathoz.

Ez a kalap inkább a fitos, keskenyen tojásdad arcformát kívánja meg, amilyen a párisi nők. Nekünk a legjobban megfelel, de különben is legsikkesebb a kis canotier-forma, melyet matelot-, matroz-formának neveznek, mely már a nagy egyszerűségénél fogva is igen tetszetős. Ezt a kalapot, melynek keskeny és egyenes a teteje, csak az anyagja drágítja.

Többnyire liséré-szalmából, mely finom fényes brüsszeli szalmafonatot, varrják ezeket a kalapokat. A dísz: három kicsi, szögletes szárny, melyek a Mercur-szárnyakhoz hasonlítanak és ezeket a szárnyakat zöld, újkék és vörös lakkal festik be, vagy egyszerűen bronzirozzák. Három ilyen szárnyat összekötnek tűzéknek, akár csak a gyermekkorunk papiros-szalmája és a kalap két oldalán vagy hátul beletűzik a szalagdíszbe. Éppen olyan kedvelt dísz a matrozkalapnak az egyes virág, bogó vagy gyümölcsesemő, mely sok lomb között elhelyezve díszíti a kalap karimáját.

Ezek mellett a kalapok mellett vannak még kis karima nélküliek is tagalszalmából font ferde tetővel, melyeket elől és hátul egy-egy dús structoll-pompon díszít. Láthatunk azért egészen lapos kalaptetőket is pedál- vagy pikó-szalmából, melyet szalag és különféle bársonyvirág díszít: bársonykamelia, tavirózsa és anemona stb. A sikkes Niniche-forma is kezd feltűnedezni, ezt mezei virágkoszorúval, rózsával és nefelettsel is díszítik.

Nagyon szeretik az idén a kalapot sok levéllel díszíteni, melyek színe megegyezik a virág színével, amely köré tűzik. A kócsag annyira drágul, hogy mind ritkábban alkalmaznak kalapdísznek, annál gyakrabban látjuk megint az erősen göndörített structollat három részből álló csomóba kötve. A karima bélesére és a tető kiegészítésére majdnem kizárólag düsezt és ripszelymet használnak, míg a tafota teljesen háttérbe szorul. tmeneti kalapnak, amolyan célszerű délelőtti viseletre, láttunk Holzernél kicsiny, keskeny karimájú szalmakalapot, melyek skótkockás szalaggal bevonva, oldalt magasan felálló pliszés szalagtűzékkel vannak ellátva. Egyelőre még nagyon kedvelt a skótkockás szalag és selyem, de már aligha sokáig, mert ha ez a divat általánossá lesz, vége a tetszetőségének és a divathölgy végképp le fog tenni róla.

A ruha új formáját illetőleg kijelenthetjük, hogy a tél végén feltűnt todros alj most tavasszal még nagyobb változásokban látható. A fodor akár harangalakú, akár egyenes és fent beráncsolva varrják a szoknyára, hátul alacsonyan kezdődik és elől felé mind magasabb lesz. Más modellen a nem éppen tetszetős redőzés hátra van illesztve, úgy hogy amolyan kisebbeszerű turnír lesz belőle, ami aligha fog örömet kelteni a finom divatot kedvelő hölgyeknél.

Útcára a blúzszerű bolerokabát és a laza, rövid kabát helyébe az elegáns, úgynevezett férfikalapforma kerül Párisból. Az övös kabátban annyiban látunk változást, hogy az öv a derék vonalában nyer alkalmazást, míg a csipőn fekvő öv mindinkább eltűnik. A bő, laza kimonóformájú derék és blúz felett mély kivágású, félhosszú kabátot is viselnek, meg rövid köpenyeket. Ha a ruha fulárból vagy más könnyű anyagból készül, akkor a kabátot vagy köpenyét ugyanolyan posztóból varrják, amilyen a ruha, a gallért, hajtokát meg kezelő a ruha selymével fedik.

1. sz. A legfinomabb fekete pikó-és pedálszalma kalapnak keskeny, egyenes kari mája van, amelynek alsó részét felében fekete ripszelyemmel borítjuk. A fej rész alsó fele pikószalma, a felső tagalszalma és selyemszegély alatt van rávarrva. A fekete paradicsom-kócsagot structollcsokorral fogjuk össze.

9. sz. Anyag: 2 1/2 m. hosszú, 84 cm. széles mosóbatiszt; 2 m. hosszú, 10 cm. széles himzés; 1 1/2 m. hosszú, 6 cm. széles himzett betét; 1/4 m. hosszú, 5 cm. széles himzés; 1/4 m. hosszú, 4 1/2 cm. széles himzett betét; 1 1/2 m. hosszú, 1 1/2 cm. széles himzés. Az 58-61. fig. szerint szabott alsószoknyát a kis rajz méretei szerint kiegészítjük, a hosszát deréktől mérve. Az előli részeket kiegészítő vállpántot a 62. fig. szerinti alaprak megfelelően 5 cm. széles himzésből és 4 1/2 cm. széles betétből egyesítjük az előrajzolt vonal szerint. A hátsó kivágásból és 1 1/2 cm. széles himzés határolja, épp úgy, mint a karöltőt. A láthatatlan gombolásnak a jobb hátsó szélhez 2 1/2 cm. széles szövetszíkot és hasonló széles gomblyukpántot tűzünk alá. A hasíték bal széléhez 2 1/2 cm. széles gombos csíkot varrunk, vagy a szövetszíkot vágjuk. Az alj alsó szélét 6 cm. széles betét és 10 cm. széles, 2 m. bő himzés egészíti ki.

10. és 10a. sz. Anyag: 2 m. hosszú, 100 cm. széles gyapjuszővet; 1/2 m. hosszú, 45 cm. széles selyem; 9 gomb; keves sujtás. Fehér csikos szürkés-kék gyapjuszővetből szabjuk a hátul kapcsolt blúzt. Az előli részek alól egy felsőszövetsík látszik ki, amelyet a felső szélén és 10 cm.-el alatta sujtás díszít; közben hamis gombolással. Az elejét és hátát a nyakkivágásig terjedő ujjak alá tűzzük selyemszegély alatt.

11-11b. sz. Anyag: 2 1/2 m. hosszú, 100 cm. széles mosótűll; 3 gomb; 1 m. hosszú, 5 cm. széles verticsipkegalon; 3 1/4 m. hosszú, 1/2 cm. széles verticsipke; 2 m. hosszú, 2 cm. széles szalag; 1/4 m. hosszú, 3 cm. széles gipűrbetét. A fehér mosótűll-blúzt mélyen kivágott hasonló alsóderékre dolgozzuk, amelyet rózsaszín szalaggal szegünk be és hasonló válltartókkal látunk el, előli pedig a gipűrbetétre húzzuk át. A blúz elejét és hátát finom hengersizgelyekbe varrjuk be és lyukacsos géphímzéssel a vállpánthoz varrjuk. Az előli széleit s a nyakkivágást szegélybe varrt tűll és verticsipke galon sálgallér határolja csipkés túllfodor-díszsel. A blúzt viaszgyöngy-gombokkal gomboljuk. Ujjait fodros szélű szegélybevarrt tűllkézelő határolja.

13-13b. sz. Anyag a blúzhoz: 2 m. hosszú, 80 cm. széles muszlin; 1/2 m. hosszú, 50 cm. széles selyem; 9 gomb; 1/4 m. hosszú, 7 cm. széles csipke; 1/4 m. tűll; az aljhoz: 3/4 m. hosszú, 120 cm. széles szövét; 2 1/4 m. hosszú, 12 cm. széles tafotaszalag. Az öltözet blúza virágos muszlinból készül, hársfavirág színű alappal, az alj pedig sötétkék gyapjuszővetből. A blúzrészeket az ujjakkal a 44a., b. és c. fig. szerint szabjuk, a részeket szabás előtt a hasítékvonala mentén egyesítve, J-től-K-ig és L-től-M-ig. A finom dupla vonal mentén a 44a. fig. szerint a vállon hasítékot dolgozunk ki. Az előli hasíték szelt, a hátsó bősége szerint húzzuk be és egy megfelelő hosszú, egyenes, vágott szélű szövetsíkra tűzzük. A hátsó hasíték szelt szegélyezzük s az előli tűzzük. Az előli láthatatlan egymásra gombolt blúzszeleket két-két keskeny szövetszegély határolja. Szám- és vonaljelzés szerint ez alá varrjuk a 45 fig. szerinti világoskék selyempántot. A 46. fig. szerint selyemből szabott lehajtott állógallért igen lágy közvászonnal ellátva, a hajlás vonala mentén kihajlítjuk; előli 2 cm. széles selyempánt díszíti, a nyak körül folytatódva. Az egész csipke díszíti. Az ujjak széleit selyemmel szegélyezzük és a szintén szegélyezett, 10 cm. széles kézelőre tűzzük. A blúz alsó szélét húzókoroccal és gombok díszítik. A blúz alsó szélét húzókoroccal és gombok díszítik. A részeket szabás előtt a kis rajz méretei szerint kiegészítve, a hosszát deréktől mérve. Az előli lapra jobboldalt rajz szerint zsebet tűzünk; a hátsó lapba bevarrást dolgozunk ki. Az oldalvarrások egyszerűek, a hátsó pincevarrás. Az aljat tetszésszerűen baloldalt a vállon, vagy hátul kapcsoljuk. Esarpövvel, vagy anélkül viselhető.

16-16b. sz. Anyag: 4 1/2 m. hosszú, 120 cm. széles vászon; 1 m. hosszú, 16 cm. széles tarkán csipke.



1. sz. Látogató- vagy sétakalap.

Szabásminták megrendelését közvetlenül a Divat Ujság kiadóhivatalába kell címezni: VIII., Rökk Szilárd-u. 4.

Bluzok és bluzos ruhák.



2-8. sz. A 48-51. sz. hátképe.

között szalag.

A fehérfinom vászon nyári ruhát lyukacsos- és laposhímzés díszíti a 80. szám szerint D. M. C. fémfonállal kidolgozva. A ruhát batisztból, finom fonálú kreppből, vagy ottománvászonból is szabhatjuk. Kreppnél a lyukakat fűzővel fúrjuk a

szövetbe. Az áttört dísznek pálcikasorokat horgolunk, azok széleit feltűzzük s a 193b. fig. szerint a szövetre szabjuk. Ezt a 193a. fig. szerint két láncöltésű sorsal és egy lyukacsos sorsal is helyettesíthetjük. A derék kimonórészeit a vállakon át kiálló szegélyekbe varrjuk. A hímzéssel és hurkolással határolt szélei elől és hátul sima betétek felett szétnyílnak. Az alját és tunikát a derékhoz hasonló hímzés díszíti. A szélét hurkolás és hímzett lyukak szegélyezik. A pompadurnak hat egyforma részét horgolt lyukacsos betétekkel egyesítjük. Az alsó behúzott szélét paszománybójt határolja. A tarsolyt szarúkarikákon áthúzott szalaggal húzzuk össze. A napernyőt a ruhához hasonló hímzés díszíti.

21. sz. Anyag: 4 m. hosszú, 120 cm. széles gyapjúszövet; 1 m. 6 cm. széles lakkbőröv; 1 m. fekete tafetaszalag; 1/2 m. fekete gyapjúkrepp; 1/2 m. fekete krepp, 80-80 cm. széles. A fekete-fehér csikos angol szövetöltözék kabátja bő szabású, amelynek bőségét a derék alatt, pántokon áthúzott fekete lakk bőrövel fogjuk össze. Az ujjak a hátrészből vannak vágva a felső szélén behúzott előlirészre vannak tűzve. Az előli széleket részint szabott felsőszövet csik határolja. Hátul a nyakkivágást fekete gyapjúkreppel bélelt fehér kreppgallér határolja. Ehhez hasonló az ujjak hajtokája. Elöl fe-eteafotata szalagsok kötik. Az alj jobb előli lapjászélesen borítja abalt. A túlerő szélét láthatatlan öltésekkel tűzzük meg. A dupla laposrácba rakott hátsó laprácái lenkiállanak. Az alj felső szélét 6 cm. sz. lénző határolja.



Kész szabás szám 379. I. III. és V. nagyságban kapható. 7. sz. Egyszerű ingnadrag elől gombolva. I. nagyság. Szab. magy.: mintav. 14. XXVII. sz., 188-170. fig.

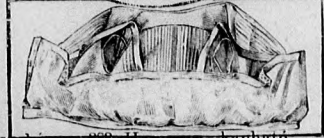
Kész szabás szám 380. I. III. és IV. nagyságban kapható. 8. sz. Hálós négy-szögletes kivágással oldalt gombolva. I. nagyság. Szab. magy.: mintav. m.-iv. 14. XI. sz., 68-67. fig.

Kész szabás szám 381. I. II. és III. nagyságban kapható. 9. sz. Egyszerű alsószoknya hátul gombolva. I. nagyság. Szab.: mintav. 14. X. sz., 58-62 fig.

22. sz. Anyag: 2 m. hosszú, 10 cm. széles kék gyapjúszövet; 2 m. hosszú, 110 cm. széles fehér gyapjúszövet; 3 közepnagyságú; 6 kisebb gomb; 1 m. hosszú, 2 cm. széles szalag. A fejen áthúzható bluzt sötétkék, az alját fehér gyapjúszövetből szabjuk. A bluznak a 159. és 160. fig. szerint szabott elejét és hátát szabás előtt a kis rajz méretei szerint kiegészítjük. Elöl középen a dupla vonal szerint hasítékot dol-



gozunk ki. Baloldalt fehér pánttal díszített zsebet tűzzük fel. A 162. fig. szerint kék szövetből szabott gallért kifordított varrással felvarrjuk s azután az előli résszel együtt az előrajzolt finom vonalig fehér gyapjúszövettel borítjuk. A 161. fig. szerinti ujjakat a fiókszerű rajzon be-... 1/4 cm. széles szegélybe varrjuk. A fehér haj-... 5 cm. széles. A bluz... szélét 5 cm. széles fehér... határolja. A gomb és zsi-... dísz látható. A plisszírozott... 2 m. bő, egyenes szövet-... szabjuk, 2 cm. széles, 1 cm. mély ráncokba plisszírozva. A



Kész szabás szám 382. I. II. és III. nagyságban kapható. 11b. sz. Bluz fehér mosófülből rózsaszín valissalaggal ellátott batiszt alsóderékre dolgozva.



Kész szabás szám 384. I. II. és III. nagyságban kapható. 12-12a. sz. Bluz mellényszerű övvel. II. nagyság. Szab. magy.: mintav. 14. XXVI. sz., 163-167. fig.



Kész szabás szám 382. I. II. és IV. nagyságban kapható. 10-10a. sz. Egyszerű bluz legujabb szabással kővérebb nőnek.

23. sz. Anyag: 5 m. hosszú homokszínű csikos gyapjúkrepp; 1 m. hosszú csipkék tarkavirágos muszlin, 80-80 cm. széles; 6 muszlinnal behúzott gomb; 1 m. hosszú, 2 cm. széles szalag. A hátul kapcsolt ruha bluzrészeit a 154a. és b. fig. szerint szabjuk, a részeket szabás előtt a hasíték vonala mentén E-től F-ig egyesítve. A bluzrészeket, valamint a 155. fig. szerinti ujjakat rajz szerint muszlinpántok díszítik. Az ujjakat a bluzrészek alá tűzzük. A bluz első szélét behúzzuk s a 156. fig. szerint a bevarrás figyelembe vételevel szabott lebbennyel egyesítjük. Ezt szinten egy 5 cm. széles pánt díszíti. A kis rajz 157. és 158. fig. szerint szabott három lapból álló alj előli lapját a finom vonal mentén a hátsó lapokra tűzzük. Ezek közepén egymást borítják. Az alj felső szélét a bevarrások kidolgozása után behúzzuk és egy lénzőbe foglaljuk.

26. sz. Anyag: 3 1/2 m. hosszú, 120 cm. széles gyapjúszövet; 1 1/2 m. hosszú, 70 cm. széles krepp; 3 db üveggomb; selyemnyakkendő. A béleletlen kékcsürke frotéruhát tarkavirágú krepp díszíti. A derék felsőszövetét az ujjakkal a 116a. és b. fig. szerint szabjuk, a részeket szabás előtt a hasíték vonala mentén C-től D-ig egyesítve. A részeket hátul egyszerűen összevarrjuk, elől pedig közepén egymásra gomboljuk. A gallért a 117. fig. szerint közbelés nélkül dupla szövetből szabjuk. Az ujjakat laposvarrással felerősített 8 cm. széles pánt határolja. A kis rajz 118. fig. szerint szabott alj bal lapját csupán elől közepig szabjuk. A lapokat betűjelzés szerint egyesítjük s a jobb lapot elől baloldalt 3 cm. széles széllel a balra tűzzük. Az alját hátul pincevarrással varrjuk össze. A bevarrásokat rajz szerint dolgozzuk ki. A 119. fig. szerinti tunika alsó szélét pánt díszíti. Hátul pincevarrással varrjuk össze a részeit, hasítékot hagyva; a felső szélét csillagtól állórácokba rakjuk. A tunikát az alj felső szélével lénzőbe foglaljuk. A 10 cm. széles övet elől baloldalt esarp díszíti.

34-36. sz. A 34. számú képen fehér batisztfekőtő látható széles batiszthímzéssel. A fejrésznek három batisztrészét összevarrjuk és a hímzést beléillesztjük. Hátul húzókorcra látjuk el. Mindkét oldalán rézsaszínű szalagzetta díszíti, a hasonló kötőszalagokat megerősítve. A 35. számú fehér piké hollandi fejkötő elejét két szegélycsoportba varrjuk. A szegélyek között egy feltűzött tarka szélpánt díszíti. Szélét húzott valenzienecipke határolja. A bőségét hátul batisztszalagokkal kötjük össze; elől hasonló kötőszalagokkal látjuk el. A 36. számú egyszerű kalap feje fehér froté, a karimája pedig vörös szalmaszalag. A fejrész hat egyforma egymásra tűzött részből áll, kemény gázzal és fehér szaténal bélelve. A gaz betétes frotekarimáját frotéval tűzzük át s a külső szélén 2 1/2 cm. széles szalmaszalaggal varrjuk ki. A karimának a fejrészre varrását közepén összehajtott szalmaszalag takarja. Baloldalt színes szalma rózsacsokor díszíti.

43. sz. Anyag: 4 1/2 m. hosszú virágos krepp; 1/2 m. hosszú egyszínű krepp, 70-70 cm. széles; 1 1/2 m. hosszú, 50 cm. széles csipkeszövet; 1 1/2 m. hosszú, 8 cm. széles tüllcsipke; 25 cm. hosszú, 12 cm. széles selyemrojt. A tarkán mintázott krepp fehér ruhának vállpántját a vele szabott ujjakkal fehér csipkéből szabjuk és eszere-znyevörös kreppel díszítjük. Az alját elől és hátul lent kiálló dupla laposrácba rakjuk. Az ozeken át a derékreszekre tűzött eszere-znyevörös krepp pántok miderszerűek. A szögletes kivágást asztra-



Kész szabás szám 388. I. II. és III. nagyságban kapható. 16-16b. sz. Nyári ruha kék lyukacsos hímzéssel; hozzá illő napernyő és tarsoly. Rajz I. magy. Előző 193a. és b. fig. a mintavé. A ruha tunikával vagy anélkül is viselhető.



Kész szabás szám 350. I. II. és III. nagyságban kapható. 13-13b. sz. Célserű egybesabott ruha bluzsal. II. nagyság. Szab.: mintav. 14. VIII. sz., 44-48. fig.



Kész szabás szám 390. I. II. és III. nagyságban kapható. 14-14a. sz. Célserű bluzos ruha, fekete alj és hímzett bluz. Ehhez 59. sz. II. nagyság. Szab., magy.: mintav. 14. IX. sz., 49-57. fig. rajz I. magy.



Kész szabás szám 397. II. és III. nagyságban kapható. 15-15a. sz. Célserű ruha bluzsal, kővérebb nőnek is alkalmas. A bluz közli fehérhímzéssel. III. nagyság. Szab., magy.: mintav. 14. XXIII. sz., 145-152. fig.



17-18. sz. A 21. és 22. szám hátképe.

A hajtóka a 37a. fig. rövid haránt vonaláig, a 39. fig. szerinti gallér alá fekszik. Ez utóbbit közbélés nélkül dupla selyemből szabjuk és részut varrjuk fel. A derékrészeken közepén nyomós gombokkal egymásra kapcsoljuk. A 38. fig. szerinti csillagok között kissé húzott ujjakat szám szerint a derékrész alá tűzzük. A betétet a 40. fig. szerinti tüll-csipkéből szabjuk. Az aljának a 41. fig. szerinti a bevarrás figyelembe vételével egy részt bélésből szabunk, a kis rajz 42. fig. szerinti, kereszt és pont szerint ráncba tűzött alsó alrészét a-tól c-ig betűjelzés szerint rávarrva. Az alj lapjait elől közepén finom kézőltésekkel egymásra tűzzük, hátul egyszerűen összevarrjuk. A ráncolt tunikának a 43. fig. szerinti alap szerint szabott megfelelő nagyságu szövett 4 cm. széles, 1 cm. mély ráncokba vasaljuk. A felső szélét áttűzzük s az alj lénydjébe foglaljuk. A ráncolt selyemövet hátul csokor díszíti.

45. sz. Anyag: 4 m. hosszú, 120 cm. széles santung-ripsz; 1 1/4 m. hosszú, 15 cm. széles tüllcsipke; 1/2 m. hosszú, 50 cm. széles világos lila selyem; 3/4 m. hosszú, 10 cm. széles libertiszalag; 3/4 m. hosszú, 45 cm. széles sötétlila selyem. A közepeskék ripszelyem ruha derékrészeit, a gallérját és az ujjhajtókat kétféle színárnyalatu lila selyem laposhímzés díszíti. Az ujjakkal egybeszabott derékrészeket a vállakori át lent kiálló egy ráncba varrjuk. A hátrészre tűzött pántszerű díszrészeket zsinórszegély határolja. Az előli részek alól, elől egymást keresztöz világos lila selyem mellényrészek látszanak ki. A kivágást tüllcsipkégallér, az ujjakat húzott csipke díszíti. A sötétlila selyem ráncolt miderövet

pálcikákkal ellátott stuart-gallér díszíti. Az ujjakat díszítő csipke-fodrot egy színű krepp pánttal varrjuk fel. A ráncolt cseresznyevörös kreppövet elől rojtos végű esarp díszíti.

44. sz. Anyag: 1 1/4 m. hosszú, 110 cm. széles szürkés-kék virágos voal; 1 m. hosszú, 50 cm. széles sötétvörös selyem; 1/4 m. hosszú, 21 cm. széles tüllcsipke. A bélésre dolgozott csinos öltözet derékát elől, az alját hátul kapcsoljuk. A 37a. és b. fig. szerinti szabott derékrészeket szabás előtt a hasíték vonala mentén G-től-H-ig egyesítjük. A 38. fig. szerinti ujjakon figyelembe veendő a behajtás. A derékrészeknek előli szélét a hajtás vonala mentén hajtókaszerűen kihajtjuk és egy részut felvarrt szövetrésszel díszítjük.



19. sz. Tagalkalap legújabb háromszögletű formában gyöngyszegélyzettel.



20. sz. Kalap legújabb formája féloldalt magasan felhajtva.

Célszerű nyári viselet.

előli világos lila szalagcsokor díszíti. Az aljának széles előli lapját elől közepén behúzzuk. Az elől rövid, hátul csucsa vágott tunikarészek a hátsó lap alá nyulnak. Ezt baloldalt szélesebbre szabjuk és jobbra visszahajtjuk. Az alsó szélét lekeskenyítjük és szegélyszélesen letűzzük. A ruhát elől baloldalt kapcsoljuk.

46. sz. Anyag: 4 m. hosszú, 110 cm. széles popelin; 3/4 m. hosszú, 6 cm. széles tüllcsipke; 9 gömbölyű gomb. Az ezüstszürke poplén moaréruhának derékát elütti gallérpántok és harangalakú tunikapántok díszítik eredeti módon. A nyakkivágásig terjedő raglanujjakat a derékrészekre tűzzük. Az ujjaknak alsó ráncokba rakott szélét gombok és selyemhengerekből való hamis gomblyukakkal díszített kézelő határolja. Az egymást szélesen borító előli részeket egymásra gomboljuk. Az elütti egyenes gallérpántot húzott tüllcsipkével béleljük. A széles, ráncolt moaréövet hátul gésa csokor díszíti. A sima előli kissé



Kész szabás szám 389. I. és II. nagys. kapható. 21. sz. Öltözék fiatal leányoknak. Ehhez 17. sz.

Kész szabás szám 380. I. és II. nagys. kapható. 22. sz. Sportruha fiatal leányoknak sötétleányoknak.

húzott aljat tunika borítja, amelyet a már említett harangszerűen szabott pánt díszít. A tunikarészeket elől egymásra gomboljuk.

47. sz. Anyag: 4 m. hosszú, 110 cm. széles moaréshalag; 1 m. hosszú, 10 cm. széles tüllcsipke; 16 gomb; egy bojt. Az izléses gyapjúkrepp ruhát fekete moaréshalaggal díszítjük. A mellényrészeket, a gallérral együtt, a 109. fig. szerinti mintázott tüllcsipkéből szabjuk. Rajta kidolgozzuk az előrajzolt bevarrásokat és hátul a bélésderék nyakkivágásához varrjuk; elől a csipkét, szélénél fogva, a bélésderék szélére varrjuk. A csipkét a hajtás vonala mentén gallérszerűen kihajtjuk. A derékat a 110a. és b. fig. szerinti szabjuk, a részeket szabás előtt, a hasíték vonala mentén, A-tól B-ig egyesítve. Az oldalrészeket az ujjakkal a 111. fig. szerinti szabjuk, a két behajtás figyelembe vételével. Az ujjak varrásánál az ujjakat csillagtól csillagig behúzzuk. Az ujjak széleit 8 cm. széles ráncolt moaréshalag és gombok díszítik. A derékrészek előli szélét a 112. fig. szerinti, duplán vett pánt határolja. A 113. fig. szerinti moaréshalagból szabott lehajtott gallért vonaljelzés szerint a 110b. fig. finom harántvonalra szerint, a pántra tűzzük. A jobb derékrészt lent, közepén elől a balra illesztjük. A dísz nagy, merev csokrok, oldalt gombok képezik. A kis rajz 117. fig. szerinti, elől kapcsolott aljat, hátul kereszt és pont szerint ráncokba rakjuk és a finom haránt vonal szerint 150 cm. bő, kissé húzott moaréshalaggal díszítjük. A kis rajz 115. fig. szerinti szabott tunikát a felső szélén behúzzuk. A 8 cm. széles ráncolt moaréöv alá elől közepén 16 cm. széles, 60 cm. hosszú, bojtosvégű szövetségű foglalkunk.

48. sz. Anyag: 6 m. hosszú, 78 cm. széles muszlin; 1/2 m. hosszú, 80 cm. széles batizs; 1 1/2 m. hosszú, 6 cm. széles szalag; keves selyem. A kék-fehérpety-ityes muszlinruhát csupán tarkacsikos, u. n. bajádersza'ag díszíti, mideres öv és ujjhajtóka gyantán. A ruhának elejét és hátát fehér selyemmel szegélyezett vállpánt alá tűzzük, amelyből



Kész szabás szám 391. I. és II. nagyságban kapható. 23. sz. Nyári ruha orosz blussal. Ehhez 29a. sz. Sportcelokra alkalmas. I. nag. Szab. magy.; mintáiv 14. XXIV. sz., 154-158. fig.

Kész szabás szám 392. 8-10 és 10-12 évesnek. 24. sz. Mosólitány 10-19 éves fiúknak. Szab. magy. és hátkép: mintáiv 14. XXIX. sz., 179-187a. fig.

Kész szabás szám 393. 6-8 és 8-10 évesnek. 25. sz. Ruha kockás gyapjuszövetből 8-10 éves leányknak. Szab. magy. és hátkép: mintáiv 14. XXVIII. sz., 171-178a. fig.

Kész szabás szám 394. I. és II. nagyságban kapható. 26. sz. Egyszerű nyári ruha. Sport celokra is alkalmas. I. nagyság. Szab. és hátkép: mintáiv 14. XIX. sz., 116-119a. fig.



26a., 27., 27a. és 27b. sz. A 23., 67., 68. és 70. szám hátképe.



28-38. sz. A 42., 43., 44., 45., 46. és 47. szám hátképe.

a felső ujjakat is szabjuk. Az alsó szűk ujjrészt a vállpánt alá tűzzük. A jobb előli rész előli széle alá két selyemplisszét foglalunk. A fehér batiztgallért plisszé és egyszerű lyukacsos himzés határolja. Az alj lapját előli és hátul lapos ráncokba tűzzük. Az alj jobb lapját túlérő szélel előli a balra tűzzük. Az aljat hátul kapcsoljuk.

49. sz. Anyag: 3/4 m. hosszú, 110 cm. széles cserezesnyevörös gyapjúkrep; 1/4 m. hosszú mintázott tüll; 1/4 m. hosszú tarkán mintázott tüll; 1/4 m. taifota, 45-45 cm. széles; 1/2 m. grelós-végű selyemszínór; 2 m. hosszú, 8 cm. széles tüllcsipke. Az előli kapcsolt bélésderekát a 137. fig. szerint tüllből szabjuk, a nyakkivágásnál előli a csillagig behuzott betétet varrjuk bele. Az ujjakkal egybe szabott 138. fig. szerinti előli részt behajtással egészítjük ki. A vállszélét s az alsó szélét behuzzuk és szám szerint a 139. fig. szerinti előli és a 140. fig. szerinti hátrészre tűzzük. Ezek után az oldal-, illetve ujj-

varrást együttesen kidolgozzuk. Az ujjak szélét a 142. fig. szerint szabott csipkészelű hajtóka határolja, az utóbbit fekete tafotából szabjuk, keskenyen kihajtjuk és úgy borítjuk tarka selyemmel, hogy a tafota szegélyszerűen lássék ki alóla. A 141. fig. szerint hasonlóképpen készített sálpántot fordított varrással a derék felsőszövetére varrjuk s a hajtás vonala szerint kihajtjuk. A nyakkivágást húzott csipke és grelós zsinór határolja. A 143. fig. szerinti aljlapokat előli egyszerűen, hátul pincevarrással varrjuk össze. Hátul kereszt és pont szerint ráncokba rakjuk, amelyek belső hajtásán a finom dupla vonal szerint hasítékot dolgozzuk ki. A kis rajz 144. fig. szerinti tunikát hátul a ráncok alá foglaljuk, előli pedig a rövid harántszélén, az állóránccokkal szűkített aljra tűzzük, e betét e-re és f-et f-re illesztve. Az aláérő szövetrészt levághatjuk. A 14 cm. széles ráncolt övet hátulkemény csokor díszíti.

50. sz. Anyag: 4 m. hosszú, 110 cm. széles gyapjú- vagy pamutszővet; 1/4 m. hosszú, 80 cm. széles tarka kreton, vagy selyem; 1/4 m. hosszú, 100 cm. széles mull; 4 gomb. A számócaszínű, előli kapcsolt, mintázott pamut-frotté ruhát tarka kreton díszíti. A bélésderekát 12 cm.-el a derék alatt az aljra varrjuk. A bélésujjakat a felső és alsó részén 1-1 cm.-el szűkebbre szabjuk. Az aljat a kis rajz 30a. és b. fig. szerint szabjuk és kereszt és pont szerint előli egy egyszerű, hátul dupla laposráncba rakjuk. Az aljat előli a laposránc alatt, baloldalt kapcsoljuk, a hasítékot a dupla vonal szerint dolgozzuk ki. A bélésderekát előli a 31. fig. szerint, hátul 1 cm. mélyen kivágjuk. Az előli kivágást a 32. fig. szerint fehér indiai mullból szabott betét tölti ki. A kis nyakbodort a betétből szabjuk. A széle csipkézett és hátul a bélésderékra van varrva. Az előli és hátsó betétet a 33. és 34. fig. szerint kretonból szabjuk. A jobb előli részt balra átkapcsoljuk. A derék-részt az ujjakkal egyben a 35a. és b. fig. szerint szabjuk, a részeket szabás előtt a hasíték vonala mentén E-től F-ig egyestve s a behajtást a 35. fig. szerint kiegészítve. Hátul ezt a részt csillagtól-csillagig kis ráncokba rakjuk s a pántszerűen kivágott szélét 69-ig feltűzzük. Az ujjak alatt a duplafinom vonal

Legújabb divat nyá



Kész szabás szám 395. 34. sz. Batizt fejkötő 2-6 éves leányknak. Kész szabás szám 396. 35. sz. Helyi fejkötő 4-8 éves leányknak.



Kész szabás szám 398. I., II. és III. nagys. kapható. 42. sz. Egyszerű délutáni ruha középkorú hölgyeknek. Ehhez 28. sz. I. nagyság. Szab., magy.: mintáiv 14. IV. sz., 15-21a. fig.

Kész szabás szám 399. I., II. és III. nagyságban kapható. 43. sz. Egyszerű nyári ruha virágos kreppből. Ehhez 29. sz.

Kész szabás szám 400. I. és II. nagyságban kapható. 44. sz. Nyári ruha virágos voálból. Ehhez 30. sz. II. nagyság. Szab.: mintáiv 14. VII. sz., 37-43. fig.



Kész szabás szám 401. II. és III. nagyságban kapható. 45. sz. Látogatóruha puha selyemből. Ehhez 31. sz.

Kész szabás szám 402. I. és II. nagyságban kapható. 46. sz. Látogatóruha eredetileg selyemből. Ehhez 32. sz.

div nyár elejére.

szerinti hasítékokat dolgozzuk ki s a 36. fig. szerinti éket rátűzzük. Az ujjakat a finom vonal szerint és e fölött 1 cm.-nyire behúzzuk és 2 cm. széles, 20 cm. b. pánttal díszítjük. A derékrész kivágását szám szerint a mellényrészekre varrjuk s az alsó szélét szabadon hagyjuk. Az előli és hátsó pántokat két gombbal és sujtászinórral egyesítjük.

51. sz. Anyag: 4 m. hosszú kotélé; 1/4 m. hosszú posztó, 120-120 cm. széles; 18 gomb; 9 m. selyemzsinór. A csinos ruhának bordázott szövését a kis rajz szerint függőleges és haránt irányban is szabjuk. A kabátot begombolva vagy nyitva is viselhetjük, a 6. sz. kép szerint. A derékon túlérő aljat és lunikát a kis rajz 128-130 fig. szerint szabjuk. Az aljat jelzés szerint ráncokba rakjuk. A felső szélét 4 cm. széles lényő határolja. A kabátnak 131. fig. szerinti második előli részét a 132. fig. szerinti hátrészszel egyesítjük. Azután a 133. fig. szerinti első előli részt varrjuk hozzá, a gallér és öv egy részét az utóbbiból szabva. A hátsó gallérrészt a 134. fig. szerint szabjuk. Ezen részeket lágy vászonnal, az előli részt és a gallért még a varráson túl fehér posztóval is béleljük. A 135. fig. szerinti ujjakat kereszt és pont szerint ráncoljuk és a 136. fig. szerinti közelével határoljuk. Ezt közvászonnal bélelve, a hajtás vonala szerint kihajtjuk. Az övet hátul a finom vonal szerint hasítékkal látjuk el, amelynek széleit szövettel beszegjük s a belső felén ismét összevarrjuk. A végén himzett „légy” van.

54. sz. Anyag: 3/4 m. hosszú, 110 cm. széles sevíó; 1 1/4 m. hosszú, 70 cm. széles fehér drell; 1 fekete selyemcsokor; 4 m. hosszú, 1/2 cm. sz. mosócsik. Az előli gombolt tengerészlekek sevíónadrágot hátul fehér bélésderékra gomboljuk, előli rávarrjuk. A fehér drellblúzt rágomboljuk, a felvarrását 4 cm. széles egyenes sevíóöv takarja. Az ujjakat a szélesebb vállakkal szabott blúzrészek alá tűzzük. Az alsót letűzött ráncok és kék csikkal kivrart hajtóka díszíti. A betétet és a matrózgallért műselyemmel himezett csillagok s a bal ujjon egy tengerészjelvény díszíti. A nyakendő fekete selyem.

55. sz. Anyag: 3 m. hosszú, 80 cm. széles voál; 1/4 m. hosszú, 100 cm. széles krepp; 20 cm. vert csipke. A csinos ruhát rózsás mintázatu

fehér voálból szabjuk; az esarpja s a matrózgallérja málnaszínű kreppvoál. Az alj három kerekre vágott fodorból áll, amelyeket egy rövidebbre szabott moll bélésaljra, illetve hozzá varrunk. A felső ujjakkal szabott derékat előli három csoport, négy kiálló szegélybe varrjuk. A négyszögletes kivágást vert-csipke és egy matrózgallér határolja. A derékat hátul lát-hatatlannal gomboljuk. A szegéllyel alátűzött alsó ujjszélt szövetszögletbe foglaljuk.

56. sz. Anyag: 1 m. hosszú fehér, 1 m. hosszú fehér-vörös kockás (rotte), 100-100 cm. széles; 1/2 m. hosszú, 8 cm. sz. szalag; 3 gomb. Az egyszerű ruhának az alja részét fektetett kockás szövettel, előli és hátul széles lapos-ráncho van rakva és széles, előli gombos, feltűzött övvel van a derékkal egyesítve. Ezt előli egymásra gomboljuk. Rézsut szabott kockás szövetszögletből matrózgallér díszíti. A felvarrt ujjakat hasonló foglaló díszíti. A vörös szalagdiszt kicsi, felgombolt pánton húzzuk át.


57. sz. Anyag: 2 m. hosszú, 100 cm. széles gyapjuszövet; 6 gomb. A béleletlen divatos színű homeszpun kabát részzeit a 85. és 86. fig. szerint szabjuk, a részeket szabás előtt



37-41. sz. A 75., 75a. 76. és 77. szám ellenkező oldalról.

Kész szabás szám 896. 35. sz. Helyi fejkötő 4-8 éves lányok.

Kész szabás szám 897. 36. sz. Kalap szalmakarimával 4-6 éves leányknak.



Kész szabás szám 402. I. és II. nagyságban kapható. Rézben eredeti formában. Ehhez 82. sz.

Kész szabás sz. 403. II. és III. nagys. kapható. 47. sz. Látogatóruha moaré szalagdíszszel. Ehhez 83. sz. II. nagyság. Szab.: mintáiv 14. XVIII. sz., 109-115. fig.

Kész szabás szám 404. II. és III. nagys. kapható. 48. sz. Egyszerű ruha muszlinból, esetleg fulárból is készíthető. Ehhez 2. sz.

Kész szabás szám 405. I. és II. nagyságban kapható. 49. sz. Ruha rövid tunikával. Ehhez 3. sz. II. nagyság. Szab.: mintáiv 14. XXII. sz., 137-144. fig.

Kész szabás szám 406. V., IV. és III. nagyságban kapható. 50. sz. Reformszabású nyári ruha. Ehhez 4. sz. I. nagyság. Szab.: mintáiv 14. VI. sz., 39-36. fig.

Kész szabás szám 407. I. és II. nagyságban kapható. 51. sz. Céliszert nyári ruha boleroval. Ehhez 5. és 6. sz. II. nagyság. Szab.: mintáiv 14. XXI. sz., 123-136. fig.



Kész szabás szám 408. 12-14 és 14-16 éveseknek. 52. sz. Célserű öltözék 14-16 éves leányknak. Szab., magy. és hátkép: mintáiv 14. XIII. sz. 80-81a. fig.

Kész szabás szám 409. 10-12, 12-14 és 14-16 éveseknek. 53. sz. Célserű ruha 12-14 éves leányknak. Szab., magy. és hátkép: mintáiv 14. XII. sz. 68-70a. fig.

Kész szabás szám 410. 6-8 és 8-10 éveseknek. 54. sz. Bluzos öltöny, két nadrág és fehér blúz 6-8 éves fiúknak. Ehhez 198. fig. 2. szabászat.

Kész szabás szám 411. 8-10 és 10-12 éveseknek. 55. sz. Nyári ruha virágos voálból 10-12 éves leányknak.

Kész szabás szám 412. 4-6 és 6-8 éveseknek. 56. sz. Ruha kétféle szövetből 6-8 éves leányknak. Ehhez 65. sz.

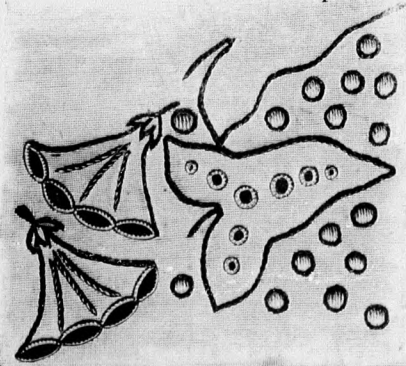
Kész szabás szám 413. 6-8, 8-10 és 10-12 éveseknek. 57. sz. Célserű kabát 10-12 éves leányknak. Szab. és hátkép: mintáiv 14. XIV. sz. 85-90a. fig.

a kis rajz méretei szerint kiegészítve. Az előli széleit a bevarrások kidolgozása után a nyakkivágásnál 15 cm. széles, lágy kövászonnal és felsőszövetvel béleljük. A 87. fig. szerinti lehajtott gallért felsőszövetből és vászonból szabjuk, a nyakkivágáshoz varrjuk s a hajítás vonala mentén kihajtva felsőszövetvel borítjuk. A zsebeknek, az előli részekbe, a finom duplavonal mentén hasítékokat dolgozunk ki s a hasíték széleihez 8 cm. hosszú zsebet és zsebpántot tűzünk alá. A 88. és 89. fig. szerinti ujjak bőségét a felső szélén kis bevarrásokkal szűkítjük rajz szerint. Az ujjhajtókát a 90. fig. szerint szabjuk. A kabátot előli közepén kétszeresen egymásra gomboljuk.



Kész szabás szám 414. 2-4 és 4-6 éveseknek. 58. sz. Zubbonyos öltözék 4-6 éves fiúknak. Szab.: mintáiv 14. XXX. sz., 188-192. fig.

szalagokon lógnak. A zubbony részét a 192a. és b. fig. szerint szabjuk és kiszabás előtt a hasíték vonala mentén N-től O-ig egyesítjük és a kis rajz 192b. fig. szerint kiegészítjük. A zubbonyt tarkán mintázott és vonaljelzés szerint feltűzött szélpánt díszíti. Az előli széleit közepén nyomós gombbal egymásra gomboljuk. A szélpántból varrt övet oldalt pántokon húzzuk át.



59. sz. A 14. sz. 1/2 nagyságu himzés mintája.

61. sz. Anyag: 3/4 m. hosszú, 110 cm. széles, csipke; 1 m. a ruha színéhez illő selyem; 1 1/2 m. a ruha színéhez illő selyem; 1 1/2 m. a ruha színéhez illő selyem; 1 1/2 m. a ruha színéhez illő selyem.

Kész szabás szám 415. I., II., III. és IV. nagyságban kapható. 60. sz. Egyszerű divatos öltözék. II. nagyság. Szab., magy. és hátkép: mintáiv 14. III. sz., 8-11a. fig.

Kész szabás sz. 417. I., II. és III. nagys. kapható. 61. sz. Ruha zsekerésszel, virágos selyemmel díszítve. II. nagyság. Szab.: mintáiv 14. V. sz., 22-29a. fig.

5 cm. széles csipke. A kékes-szürke mintázott poplénruhát aranybarna virágos selyemből szabjuk. Az előli kapcsolót léléderekat a 22. fig. szerint túlléből szabott, behuzott felső betétet s az ezt borító, a 23. fig. szerinti selyemből szabott betét díszíti. A túllétet felső szélét kicsi selyemcsokor díszíti, a selyembetétet pedig keskeny selyempánt. Az ujjakkal egybe szabott 24a. és b. fig. szerinti szabott előli részeket szabás előtt a hasíték vonala mentén C-től D-ig egyesítjük. A 25. fig. szerinti hátrészt szám szerint feltűzük, azután az ujjak és az oldalvarrást kidolgozzuk. A 27. fig. szerinti ujjhajtókának felső szélét 1 cm. széles pánt, az alsót plisszírozott csipke határolja, amely a varráson fölfelé húzódik. A gallért a 26. fig. szerint kövászonnal dupla selyemből szabjuk. A 28. fig. szerint szabott kissé harangalaku lebbenyt szám szerint varrjuk a derékra. A felvarrását 5 cm. széles egyenes, baloldalt kapcsolót öv takarja, amelyet az előli részek zsekeszerűen takarnak. A kis rajz 29. fig. szerinti szabott aljrészeit hátul pincevarrással varrjuk össze, azaz a széleit 2 cm. széles, megfelelő széles szövetszakra tűzük. A felső szélén finom vonalakat finom vonalakra téve a bevarrásokat kifelé feltűzük, az előli bevarrást ráncszerűen levasaljuk. Előli a baloldali ránc alatt, a belső hajtáson kidolgozzuk a hasítékokat. Az alját lényegbe foglaljuk. A minták szövét hátránt szabjuk. Ha a szövét hátránt nem szabhatjuk, akkor az alját előli közepén összevarrjuk.

62. sz. Anyag: 4 m. hosszú, 110 cm. széles; 48 cm. széles kínai krepp; 3 m. hosszú, 6 cm. széles gyöngyös szélpánt; 1/4 m. hosszú, 45 cm. széles csipkeszövet; 1 m. hosszú, 1 cm. széles tüllcsipke; 1 m. hosszú, 8 cm. széles hasonló csipke. A csinos ruha

fekete-fehér mintázatu felől készül. Az előli kapcsoló béléderekat előli mellényszerűen tekete kínai krepp, hátul pedig szövét betét díszíti. A mellényszerűek egymást keresztezik s az alsó szélükön ráncolt övrészbe vannak foglalva. A kivágást mintázott túllétet tölti ki, amelyet zsabószéri túllétpike borít. Az állógallér tüllcsipkéből készül. A derekreszekhez derékban harangalaku lebbenrészeket varrunk. Az előli és hátsó széleket gyöngyös szélpánt határolja, amely a simán felvarrt ujjakat is díszíti. A szélét húzott tüllcsipke határolja. Az alj jól b. előli lapját baloldalt feltűzük. A bal lapnak túllérő szélét a tűzés tartja fenn. A hátsó lap feltűzött laposráncba rakott lap. Az alját baloldalt kapcsoljuk.

63. sz. Anyag az alhoz: 3 m. hosszú, 110 cm. széles fekete gyapjuszövet; 12 selyemmel behuzott gomb; kevés selyem; a bluzhoz: 2 1/4 m. hosszú, 90 cm. széles ponzi-selyem; 3 m. hosszú, 3 cm. széles tüllcsipke. A finom fekete gyapjuszövet alján mindkét lapját, előli a jobbat, hátul a bal túllérő szélét egymásra tűzzük. Előli selyem gombokkal és selyem henger gomblyukakkal hamis gombolás díszíti. Az alj felső szélét egy egyenes átgombolt szövétöv alá tűzzük. A blúznak a felső ujjakkal egybe szabott részét a vállakon át egy csoport legfinomabb henger szegélybe varrjuk, amelyek előli kiállanak, hátul pedig a varráson szögletesen összeérnek. A buzrészek alól előli felsőszövet betét látszik ki, amelyet egy egyszerű, fekete műselyemmel kidolgozott lyukacsos himzés díszít. Tetszés szerint fekete batis-thimzést is alkalmazhatunk s a betétet lila vagy fehér selyemmel bélelhetjük. A szélét húzott csipke, emellett géppel dolgozott lyukacsos szegély díszíti. Az ujjak alsó részét lyukacsos szegéllyel varrjuk fel, az alsó ujjakat csoportos hengersizegélybe varrjuk és ez díszíti az ujjkézleket. Ezt még húzott csipke is díszíti.

64. és 64a. sz. Anyag: 3 m. hosszú, 105 cm. széles csipkeszövet; 4 m. hosszú, 12 cm. széles tafataszalag; 2 erős csúngó; 3/2 m. fehér, 3/4 m. fekete selyem; 8 cm. széles; 1/4 m. rezsut szabott tafata. A csipkekabátot fehér és fekete csipke, valamint fekete szalag díszíti. Az elejét és hátát az ujjakkal a 91. és 92. fig. szerinti szabjuk és behajtással a 94. fig. szerinti lebbenrészt pedig a kis rajz méretei szerint egészítjük ki. Az előli és hátrészt egyszerűen varrjuk össze, az ujjak alatt a finom duplavonal mentén hasítékokat dolgozunk ki és a 93. fig. szerinti éket a hasítékba illesztjük. Az előli szélét s a nyakkivágást belülről 4 cm. széles rezsut selyempánttal díszítjük. A külső szélét fekete és ez alatt fehér, húzott csipke díszíti. A csillagok között behuzott ujjszél hasonló csipke díszíti; ezt ráncolt tafataszalag és csokor borítja, amely alól a csipke magasan kiáll. A 94. fig. szerinti

Néhány célszerű ruha élteesebb nőnek.



Kész szabás sz. 417. IV. és V. nagys. kapható. 62. sz. Látozatoruha gyapjuszövetből. Miatáztott selyemből, esetleg fulárból. Ehhez hátkep 194. fig. a szabásivon.

Kész szabás szám 418. IV. és V. nagyságban kapható. 63. sz. Célszerű ruha bluzzal. Ehhez mintáiv 195a. és b. fig.

lebnyrészeket hátul egyszerűen összevarrjuk s az alsó szélén be-
szegjük. A lebnyit jelzés szerint behuzzuk és a kabátrészekhez varr-
juk. A ráncolt szalagövet elől grelös csokor díszíti.

67. sz. Anyag: 3 m. hosszú, 120 cm. széles kotelé; 2 zsinóros csatt; 2 szö-
vettel behuzott gomb. A bé-
leletlen kabátot kotelén ki-
vül posztóból, grenadinsely-
emből, alpakkából, mo-
héből és könnyű gyapju-
szövetből is szabhatjuk.
Az eredeti mintánk sár-
tr zsinú koteléből ké-
szült. A hátrész sima, az
eleje huzott, mindkettő
kimonószabású és mind-
kettőt az ujjakkal egybe-
szabott vállpánt alá tűzzük.
A lehajtott gallért és az
ujjak hajtókáját dupla szö-
vetből szabjuk. A kabátot
zsinórozással és gombok-
kal gomboljuk össze.

68. sz. Anyag: 1 1/2 m.
hosszu, 140 cm. széles posztó;
1/2 m. hosszú, 50 cm. széles min-
tázott selyem; 1 nagy gomb.
A bő tavaszi köpenykét
mindenféle szövetből szab-
hatjuk. Az elejét az ujj-
akkal s a hátrészt a kis
rajz 95. és 96. fig. szerint
szabjuk. A hátrészt, a-tól
c-ig, b-n át feltűzzük és
az oldal-, valamint az ujj-
ak varrását d-től e-ig, c-n
át kidolgozzuk. A 97. fig.
szerint szabott ujjhajtó-
kakat pettyes selyem-



65-66. sz. Az 56. és 71. sz. ellen-
kező oldalról.



Kész szabás szám 420. I. és III. nagyságban kapható. 67. sz. Célszerű tavaszi és nyári kabát. Ehhez 27. sz.

Kész szabás szám 421. II. és IV. nagyságban kapható. 68. sz. Célszerű divatos köpenyke. Ehhez 27a. sz. II. nagyság. Szab.: mintáiv 14. XVI. sz. 95-98. fig.

Kész szabás szám 422. II. nagyságban kapható. 69. sz. Esőköpeny mel-
lénnyel. Célszerű utra.

Kész szabás szám 423. I. II. és III. nagyságban kapható. 70. sz. Célszerű öltözék mellény-
résszel. Ehhez 27b. sz. Készíthető szövetből és moaréból is.

mel béleljük közvászson nélkül, amely a hajtásvonal szerint kihajtott szögletein láthatóvá válik. A lehajtott gallért a 98. fig. szerint dupla selyemből szabjuk, közvászson nélkül. A kabát előli részeit szélesen egymásra kapcsoljuk.

69. sz. Anyag: 4 m. hosszú, 120 cm. széles impregnált szövet; 8 gomb. A célszerű gallérnak ujjatlan mellénye utítás. Ezt az időjárás szerint viselhetjük is, megem is. A gallér vízhatlan lódenből készül, de szabhatjuk koe-
lódenből, gumival átdolgozott selyemből, alpakkából, vagy mohérszövetből is. Az előli részekre nagy zsebeket tűzünk. A gallérnak mindkét felét hátul összevarrjuk és elől gomboljuk. A lehajtott gallérhoz dupla szövetet veszünk.

70. sz. Anyag: 4 m. hosszú, 110 cm. széles csíkos kammarnszövet, 3/4 m. hosszú, 80 cm. széles gyapjú pike; 1 csiszolt zsettgomb; 8 fehér gyöngyházgomb. A fekete-fehér csíkos kammarnruhának fehér gyapjúpiké díszje ujj. Ebből való a lehajtott gallér, az ujjak hajtókái s a mellényrészek. A kabátot az utóbbiak felett nyitva is viselhetjük. A mellényrészeket elől három gyöngyházgombbal gomboljuk. A kabát eleje két részből áll, a széles háta egybeszabott. Az ujjai simán vannak belevarrva, a hajtókát felsőszövet borítja. Az előli szélét lent visszavágjuk és zsettgombokkal gomboljuk. A midereszerűen megnyújtott alj két lapból áll. A felső bőségét hátul feltűzött be-
varrások szűkítik.

71. sz. Anyag: 4 1/2 m. hosszú, 130 cm. széles gyapjuszövet; 1 m. hosszú, 50 cm. széles moaré; 3/4 m. hosszú, 80 cm. széles ottománselyem; finom selyemkordell. A sötétkék kammarn szövet öltözék alját a kis rajz 99-101. fig. szerint szabjuk. Az oldallapokat túlerő széllel az előli lapra tűzzük s a jobbát a hátsóra. A részeket oldalt egyszerűen varrjuk össze. Az aljat elől baloldalt kapcsoljuk. A kabátnak a 102., 103. és 105. fig. szerint szabott részeit a kis rajz méretei



Kész szab. sz. 419. III, IV. és V. nagys. kaph. 61-63a. sz. Béleletlen csipkekabát. Közep-
koru hűlőruha. IV. nagyság. Szab.: mintáiv 14. XV. sz. 91-94. fig.

szerint meghosszabbítjuk, a hosszát deréktól mérve. Az első előli részt végig, a másodikat a mellig finom, lágy szabóvászonnal béleljük és az első előli részt belülről, fönt 20, lent 10 cm. széles moaréval béleljük. Az elejét a pontozott vonal mentén hajtókaszerűen kihajtjuk. A sima ujjakat a 106. és 107. fig. szerint szabjuk. A hajtókát a 108. fig. szerint duplán vett szürke ottománselyemből szabjuk, köz-
bélés nélkül és vonaljelzés szerint belülről a kabátra varrjuk. A kabátot elől középen egymásra kapcsoljuk. Az aljat elől, a kabátot hátul és az ujjakon finom selyem kordell rátétmunka díszíti.

75. és 75a. sz. Anyag: 6 m. hosszú, 130 cm. széles sevió; 280 m. hosszú, 16 cm. széles csíkos moarészalag; 3/4 m. hosszú, 8 cm. széles gipúr; 1 m. hosszú, 12 cm. széles tall-
csipke; 3 sevióval behuzott gomb; 1/2 m. hosszú, 45 cm. széles selyem; 1 övcsatt. Az egybehangzóan tetszés szerint sötétkék, do-
hánybarna, vagy fehér seviókabátot és ruhát sötétzöld, csíkos u. n. bajadérszalag díszíti. Ebből készül a ruhának ráncolt mideres öve, a mellényrészei s a derék hátsó betétje, amely a hátrésznek hajtókaszerűen visszahajtott felső szélétől kiállít. Ugy ebből, mint az előli részből egy-
egy ujjrészt szabunk, amelyek lent igen bőveket és hátul csücsökbe nyul-
nak. A szélét tüllcsipke fodor háta-



Kész szabás szám 421. IV. és V. nagyságban kapható. 71. sz. Célszerű öltözék. Ehhez 66. sz. IV. nagyság. Szab.: mintáiv 14. XVII. sz. 99-108. fig.

rolja. Az előli részek elől a ráncolt mellényrészek felett keresztöltöznek. A szögletes kivágást gipúrosítjuk stuart-gallér díszíti. Az aljon eredeti a jobboldalt feltűzött és gombbal megerősített zseb. A mideres alj két lapból áll, amelyeknek közepét fönt ráncokkal szűkítjük. Hátul a ráncokon két összegombolt övrész nyulik át. A kabát bő kimonószabású, a széles hajtókát és lehajtott gallért felsőszövet borítja. A kabátrészeket a plissirozott lebnyitól elől ezüst csattal összekapcsolt csíkos szalaggal egy-
sítjük.

76. sz. Anyag: 3 m. hosszú, 110 cm. széles fekete grenadinselyem; 2 1/2 m. hosszú, 45 cm. széles skótkockás selyem; 2 selyemmel behuzott gomb. A fekete grenadinselyemből szabott kabátnak az ujjakkal egybeszabott részeit a harang-
alakú lebnyrészekkel, széles ívvel egyesítjük. Ezt elefántszürke, csörög-
nyevörös, szürkéskekek, fehér skótkockás selyemből szabjuk, felfelé nyúló ráncokba rakjuk. Az előli kapcsolását pánt-
szerűen csucsba vágott hasonló selyem-
esarp takarja, a felső szélén behuza és
részt felvarrva. A felső kabátrészek
szélét mentén duplán vett skótkockás
selyempánt húzódik. A csuklyát két nagy
selyemgombbal gomboljuk föl.

77. sz. Anyag: 5 m. hosszú, 110 cm. széles sötétkék tafota; 1 m. hosszú, 8 cm. széles plissirozott csipke; 22 üveg-
gomb. A csinos ruhát elől végig fehér cserez-
nyevörös köbötetes üveggyöngy díszíti. A nyakkendő végei és a tunika koszo-
rukkal van hímözve, amelynek virágai
vörös, levelei pedig zöld pamutból van-
nak lapos hímzéssel kidolgozva. Az elől
kapcsolt, kellően kigépzett belsőderék
kötőn szabjuk. A 120. fig. szerint felső
ujjakkal szabott vállpántot a jelzés sze-



72. Kész szabás szám 425. II. nagyságban kapható. 72 és 72a. sz.
78. Kész szabás szám 428. II. nagyságban kapható. 78. és 78a. sz.

Legujabb párisi divat.

72-72a. sz. Sötétkék szers bolero-öltözék, fekete selyem. (Újdonság: gésa-csokor.)

73-73c. sz. Látogatóruha bolero kabáttal, sötétkék kamarnból fekete tafota díszel. (Ujtás a hátsó tunika.)

74. és 74a. sz. Estélyi ruha virágos és egyszínű tafotából.

rint húzott előli és hátrószél, valamint az alsó ujrésszel szám szerint egyesítjük. Az összevarrásokat zsinorbetétes selymhenger takarja. A csillagok között behúzott ujjaknak a 125. fig. szerint duplán szabott hajtokáját a hajtas vonaia mentén kihajtuk. A 124. fig. szerinti gallérpántot selymhenger határolja. A nyakkendő 87 cm. hosszú, 10 cm. széles. A kis rajz 126. fig. szerint szabott alj jobb lapját elől 2 cm. széles, a hasíték figyelembe vételével a balra varrjuk finom kezöltésekkel. A hátsó varrás egyszerű. A felső szelén csillagig állóránccok, hátul bevarrások szűkítik. Az alj ívelt 13 cm. széles plissézéval toldjuk meg, a finom haránt vonal mentén az alj alá főrelve és az ívek szerint alátűzve. Az íveket két selymhenger díszíti. A kis rajz 127. fig. szerinti tunikát 2 cm. széles plissézé díszíti. Az előli szélét lent csillagok között ráncba rakjuk. Az esarp 70 cm. hosszú, 10 cm. széles. A tunikát betűjelzés szerint varrjuk az aljra. A rancolt, elől kapesolt öv, az aljánk a derékra való varrását takarja.



73b. Kész szabás szám 426a. II. nagyságban kapható. 73b. és 73c. sz.
74. Kész szabás szám 427. II. nagyságban kapható. 74. és 74a. sz.




Kész szabás szám 428. és 428a. II. nagyságban kapható. 75-75a. sz. Látogatóruha hozzálíló kabáttal és plissézott lebbennyel. Ehhez 37., 38. és 39. sz.

Kész szabás szám 429. II. nagyságban kapható. 76. sz. Elegáns selyemköpeny. Ehhez 40. sz.

Kész szabás szám 430. II. nagyságban kapható. 77. sz. Legujabb szabású sötétkék selyemruha. Ehhez 41. sz. II. nagyság. Szab.: mintaív 14. XX. sz., 120-127. fig.

A szerkesztésért felelős Zempléni Gyuláné. Budapesti Hirlap nyomdája. Kiadótulajdonos: Rákosi Jenő Budapesti Hirlap Ujságvállalata (igazgató: Zilahy Dező). A mai nyolcoldali főlaphoz színes divatkép, kézimunka- és szórakoztató melléklet, valamint szabásminta van csatolva. A szerkesztőség és kiadóhivatal telefonja József 9-99.



Utánnymás tilos.

Melléklet a

DIVAT UJSÁG

7. számához.

Budapest, 1914 április.

1. fig.



Me lékelt képeinken a tavaszi divat t kivált-
képpen jellemző francia modelleket mutatunk be.
Az 1. fig. (rendes mérete II. nagyságban kapható)
finom kammgarn szövetből készült, elől erősen
kivágott, hátul harangos lebbennyel. Felső mellény
piros csikos goromba száru, fehér vászomból és
ennek gallérja a kabátra kihajlik. A szoknya c-
ipőn nagyon bő, alul nagyon szűk (110 cm.), hátul rán-
cozva, elől lent kikerekítve. Ezt a kerekített szélét
paszpól foglalja és szerpentin tudor egészíti ki.
Fekete kalappikó szalmából két szárnyal és festett
albatros tollakkal. A 2. fig.-án bemutatott délutáni
ruha harangok moarébol, sötétebb bársonyból ké-
szült, az övön, galléron és pánton keleti hímzéssel.
(Rendes mérete II. nagyságban kapható.) Szűk
szoknyája baloldalt hasított, jobboldalt redőzött,
rövid harang tunika; a rövid kimono kabátkát
sima bársonyöv foglalja. Elütő gallér plüssirozott
tüllbodor. Fekete szalmakalap baloldalt élesen fel-

2. fig.



3. fig.



hajtott karimával. Elöl sima fehér, a végén szürke
toldisz. A 3. képen (rendes mérete II. nagyságban
kapható) egy fiatalos öltözetet mutatunk be. Hum-
merszínű bengáliból készült. Egyszerű, kevésbé
ráncolt szoknya. Bluzkáját lapos rünc lebbennyel,
bőrövel (ezen hátul szövetpánt). Elöl a hegyes
kivágást három pánt tartja össze. Athajló gallér
piros moarébol. Lapos kalap mirtuszöld szalmából.
Erősen felhajtott karima, fekete selyemmel át-
huzva és sötét bársony georgin dísz. A 4. fig. án
egy sportöltözet látható. (Rendes mérete II. nagy-
ságban kapható.) A szoknya és férfi mellény
lásd a képeket) tejfehér finom szövetből, a
kabát élénkzöld szövetből készült. Fehér selyem-
gallér a mellényen, mely a kabátra kihajlik. Ujdön-
ség az egészen sima kalap. Szalmakalapból készült,
melybe szálcs gyapjuszálak vannak beszöve. A
kalap egészen fehér, de kapható zöld, ó-arany,
piros-fehérrel stb. divatos színekben is.

