

# DIVAT UJSÁG

Szerkesztőség és kiadóhivatal: Budapesten, VIII. Kerület, Rökk Szilárd-utca 4. szám.

✿ Az öltözködés művészete. ✿ Színes divatképek, szabásrajzok és  
A fehéreneműre, piperére és kézi- szórakoztató melléklet. ✿ E divatlap  
munkára nézve a legjobb tanácsadó. a nagyközönség igényeit elégíti ki.

**Nyolcoldalas nagy fő-  
lapja** a legújabb divat  
ábráit közli. Száz-  
százötven képe jeleníti meg  
az öltözékek, bluzok, kö-  
penyek, gallérok, kabátok  
és kalapok újdonságait !!

**Duplaoldalas szabás-  
mintái**ve a már varrt  
tudónak drága  
kincs. A ki munkájában  
megakad, könnyen utba-  
igazításra lel a szabásma-  
gyarázat bő szövegében !!

**Színes divatképe** is  
van a Divat Ujságnak. Azt a  
cséit szolgálja, hogy a di-  
vatos kelmék színével meg-  
ismeresse az olvasót és egy-  
üttal klotassa, minő színű  
kelmét minő színű cipké-  
vel vagy más egyéb ékes-  
séggel lehet díszíteni. !!

**Divatos hajviseletnek**  
is sokféle képe van a Divat  
Ujság mellékletén. Nincs az  
az arc, a melyhez illő frizu-  
rát e képek után ne lehetne  
választani !!

**Színes kézimunka-kép**  
is járul a Divat Ujsághoz.  
A szerkesztőség erre külö-  
nös gondot fordít, mert célja,  
hogy az előfizetőkkel meg-  
kedveltesse oly tárgyak ké-  
szítését, a melyek az  
otthon barátságossá, kelle-  
messé teszik !!



**Monogram-Album** című  
kül-  
önlapja legdivatosabb mo-  
nogramok rajzainak termé-  
szetes nagyságával kedveske-  
dik az előfizetőnek. A ke-  
resztöltésű, valamint a  
hímzett monogramok sok  
száza van egy-egy évfo-  
lyamban !!

**Kézimunka-melléklete**  
híres s ugyazólván a leg-  
kedveltebb az egész ország-  
ban. Számtalan polgári és  
felsőbb leányiskolában hasz-  
nos tanító-eszköznek bizo-  
nyult s mintái közkezdelt-  
ségre tettek szert !!

**Tündér Ujjak** című lap  
is egészíti  
ki az ujságot. Nyolc olda-  
lán szebbnél-szebb iparmű-  
vészeti munkákkal ismerteti  
meg a tudnivalókat. A fa-  
égetés, selyemestés, bőr-  
munkák sokféle rajza s ma-  
gyarozó szövege telíti meg  
a lapot !!

**A Szórakoztató** mellék-  
letben,  
mely minden számhoz jár,  
köszöl elbeszélést, néket ér-  
deklő krónikákat, sok  
hasznos tudnivalót, gazdag  
háztartási rovatot, négye-  
sületekről beszámolót és  
szerkesztői üzeneteket !!

**Kuhamintát** is ad a Divat  
Ujság musz-  
límából szabva, összeférelve  
s csak azért az árárt, a  
melybe az a kiadóhivatal-  
nak kerül. Elsőrangú szabó-  
műhely foglalkozik a meg-  
tendelések teljesítésével !!

A DIVAT UJSÁG minden hónapban kétszer jelenik meg. Előfizetési ára  
nagyon olcsó. Negyedévre 2 K 20 f. Félévre 4 K. 40 f. Egész évre 8 K 80 f.

**A Divat Ujság tartalomjegyzéke:**

Elegáns ruhák: 1—3., 51—52., 68. és 86—87. kép.  
 Fiatal leányoknak való ruhák: 14., 25—27., 53., 55., 57., 73. és 79. kép.  
 Kabátos-öltözékek: 28., 50. és 83—85. kép.  
 Blúzok: 8. és 16—20. kép.  
 Fehérműfélék: 6—7., 21—23. és 58—61. kép.  
 Gyermekruhák: 13., 15., 69., 75—77. és 82. kép.  
 Divatos kalapok: 29., 46. és 70—71. kép.  
 Hajviselet fiatal leánynak: 72—72a. kép.

**Szórakoztató melléklet.**

Egy kis hazabeszélés. Irta *Zempléni Gyuláné*.  
 A betegszobában. Irta *Dánielné-Lengyel Laura*.  
 A magyar háziiparról. Irta *özv. Bogyay Kalmánné*.  
 A női kalapok hajdan és most. Irta *Deák Gyuláné*.  
 Ami a nőket érdekli. Irta *Fabinyi Lili*.  
 Kézimunka (képekkel).  
 Divatsevegés.  
 Mária. Regény. Irta *S. Bokor Malvin*.  
*Rendes rovatok:* Nőegyesületek. — Kosmetika. Irta *Antal Gézané*. — Házasság. — Háztartás. — Halálozás. — Szerkesztői üzenetek.

**Egyéb mellékletek.**

Szabásmintaív.  
 A Divat Ujság Monogram-lapja.

**MINIUS JAKAB** tapéta-  
 raktár  
 Budapest, VII., Rákóczi-ut 6. szám,  
 a Bazár-udvarban.  
**Nagy választék bel- és kül-  
 földi papirkárpitokból.**

**Mesék a virágokról**

Irta: **Urmándy Miklós dr.**  
 ára 2 korona, kötve 3 korona  
 Kapható a **Budapesti Hirlap** könyvkiadóhivatalában és minden könyvesboltban.

**Megjelent!  
 A harmadik  
 feleség.**

Erdekfeszítő angol regény.

Irta:  
**Flowerdew Herbert.**

Ara **üzve 2.80 K**  
 Kötve . . . . **4 K**

Kapható a **BUDAPESTI HIRLAP** könyvkiadóhivatalában a pénz előzetes beküldése vagy utánvét mellett.

**Butorok Szőnyegek Művészák**  
 kizárólag honi asztalosmesterek készítményei minden társadalmi osztály részére.  
 magyar smyrna, a keleti szőnyegekkel teljesen egyenértékű szép keleti mintázzal.  
 Sovánka-féle műipari munka, Galle-féle minták, **ajándéknak igen alkalmas.** — **Hitelképes egyéneknek részletfizetésre is.**  
**Lakberendezési osztály**  
 Budapest, Váci-körút 26. Arany János-u. sarok.

**HA ŐSZÜL A HAJA**  
 használja a hírneves **STELLA-VIZET** mely nem fest  
**HANEM A HAJ EREDETI SZINÉT ADJA VISSZA.**  
 Kapható egyedül: **ZOLTÁN BÉLA** gyógyszer-tárában.  
 Ócsa és ktr. Fensőge Józseffőh. udv. análl.  
 Budapest, Szabadság-tér Sótátör-utca sarok.  
 Postai szétküldés naponta kétszer.

**A Hargita alól . . .**  
 Székelyföldi történetek.  
 Irta: **Jakab Miklós.** Ara: **3 Korona.**  
 Kapható a Budapesti Hirlap Könyvkiadóhivatalában.

**Endre és Johanna**

Történeti szomorujáték 5 felvonásban. Irta:  
**Rákosi Jenő**  
 Ara diszkötésben 3 korona.  
 Megrendelhető a **BUDAPESTI HIRLAP** könyvkiadóhivatalában.

**Kifogástalan minőségű, árammegtakarító izzólámpákat**  
 (Wolfram Tungstam) szállít:  
**Gärtner Ágoston**  
 V., Wurm-utca 3. Telefon 95-33.

**MAMÁK KÖNYVE**  
 (A gyermekápolás dióhéjban.) : Nélkülözhetetlen házi tanácsadó.  
 Irta: **TORDAY FERENC Dr.**  
 Ára bekötve **3** korona.  
 Kapható a **BUDAPESTI HIRLAP** Könyvkiadóhivatalában a pénz előleges beküldése vagy utánvét mellett.



A Divat Ujság megjelenik havonként kétszer, minden hónap elején és közepén. Szerkesztősége és kiadóhivatala: Budapest, VIII. ker., Rökk Szilard-utca 4. sz. Előfizetéseket csakis naptári 1/4, 1/2, 3/4 és egész évre fogad el bármelyik hazai könyvkereskedés, meg a kiadóhivatal.

negyed  
esztendőre

**2 kor. 20 fill.**

postai  
szétküldéssel.

Minden számban szórakoztató melléklet és kétoldalas szabásmintáiv. Havonként színes divatkép és kézimunka-melléklet. Havonként váltakozva a nyolcoldalas Tündér Ujjak iparművészeti újság, Családi Monogram-lap lapjai és színes kézimunka-kép.

**1. SZ.** Anyag: 4 m. hosszú, 140 cm. széles kotelé; 1 m. hosszú, 8 cm. széles csipke; 25 nagy, 21 kicsi gomb; 1/4 m. hosszú, 45 cm. széles selyem. A csinos cédruszöld kotelérűhát hasonlószerű, keskeny, feketeszéli galalit-gombok díszítik. Az aljat rövid bélésaljra varrjuk és tunikával egészítjük ki, amelyet széles pánt határol. Elöl középen himzett légy, két oldalt egy-egy hasíték díszíti gombokkal és gomblyukakkal. A kimonószabású kabát előli oldalrészeiből szabjuk a vállpántot, amelyet a huzott előli részre tűzünk. Különböző az oldalsó kabát-részre tűzzük, mint a hátsó lebbenyszt a hátrészre. Az oldalhasítékot fekete selyempántra varrt gombokkal fogjuk össze. Az alsó ujjrészeket a felsők alá tűzzük és selyemkézélővel határoljuk. Ehhez hasonló plisz-szirozott tüllcsipkével határolt, behajtott gallér. A kabátot mellmagasságban egy nagy gombbal gomboljuk, a nyakkivágásnál pedig egy kis gombbal és selyem henger hurokkal.

**2. SZ.** Anyag: 4 1/2 m. hosszú, 100 cm. széles moaré; 1 1/4 m. hosszú, 110 cm. széles barna, 15 cm. hosszú, 100 cm. széles fehér sifon; 14 greló. Az elegáns sötét-kék moaré-mintánk alját két kerekre vágott fodorból szabott dupla tunika borítja. Az alsó felét rövid bélésaljval egészítjük ki. Az alsó fodor elől keresztbe rakott végekkel borítja a felsőt. A deréknak huzott elejét a belőle vágott hátul elálló behajtott gallérral a hátrész alá tűzzük. A hasonló zsetthímzéssel díszített barna sifonmellény felett szétváló előli széleit szegett gomblyukak és grelók díszítik. Hasonló himzés díszíti a szerpentinfordros sifonujjakat. A nyakkivágást ráncolt fehér sifon szegélyezi. A himzett sifonövet hátul hasonló grelós végű esarp, elől pedig moaré-pántok díszítik.

**3. SZ.** Anyag: 3 1/2 m. hosszú, 140 cm. széles fehér szövet; 1 1/4 m. hosszú, 45 cm. széles fekete moaré; 1 gomb. Az előkelően egyszerű ruhá-

Kész szabás szám 442. II. nagyságban kapható.

1. sz. Öltésék zöld szövetből. Ehhez 43. sz.

Kész szabás szám 443. II. nagyságban kapható.

2. sz. Látogató vagy esti ruha moarébol, zsettdíszsel. Ehhez 44. sz.

Kész szabás szám 444. II. nagyságban kapható.

3. sz. Köpeny, nyitva és begombolva viselhető, fehér szövetből fekete moaré-díszsel. Ehhez 45. és 45a. sz.

**8. és 8a. SZ.** Anyag: 3 1/4 m. hosszú, 120 cm. széles csereznyevörös fróté; 1/2 m. hosszú, 105 cm. széles fehér fróté; 1/4 m. hosszú, 2 cm.

nak eredeti szabása van. A huzott előli köpenyrészeit a hátrészből szabott vállpánt alá s a szintén belőle vágott ujjakra tűzzük. Az előli széleit a széles behajtott gallérral együtt moaré borítja; az előli széleit magasan felhajthatjuk, vagy hajtókaszerűen vissza. A harangalakú lebbenység felvarrását hátul feltűzött, előli szabadon hagyott, egyszer hurkolt esarpvégű öv takarja. Az ujjak alsó széleit belülről széles moaréval borítjuk és kihajtjuk.

**5. és 5a. SZ.** Anyag: 3 1/2 m. hosszú szürkés-kék, 1 m. hosszú mintázott krepp, 80-80 cm. széles. A béleletlen pongyolakabátunk 58. és 59. fig. szerinti elejét és hátát szabás előtt a kis rajz méretei szerint kiegészítjük. Az elejébe a vállon egy bevarrást dolgozunk ki. Az előli és alsó szélét 6 cm. széles vonaljelzés szerint feltűzött rézsutpánt határolja. A kabát széleit a pánt dupla szövete közé foglaljuk. Az előli részeit közepesen egymásra kapcsoljuk, nyomós gombokkal. Az ujjakat a 60. fig. szerinti az alsó ujjak előrajzolt körvonalt figyelembe véve szabjuk. A kissé keményített ujjhajtókákat pedig a 61. fig. szerinti. A rézsut felvarrt 62. fig. szerinti gallért nyakkendővel díszítjük.

**6. és 7. SZ.** Anyag a 6. sz.-hoz: 4 m. hosszú, 80 cm. széles sifon; 2 1/2 m. hosszú, 4 cm. széles betét; a 7. sz.-hoz: 4 m. hosszú, 80 cm. széles sifon; 1 1/4 m. hosszú, 4 cm. széles betét. Az első hálógíngét az elején s az ujjak szélén szegélycsoportok díszítik. Géppel dolgozott lyukacsos himzéssel varrjuk fel a gomblyukpántot, a himzett, 12 cm. széles ujjfodrokat és vele egyesítjük a himzett széli háromszögletes lehajtott gallér részeit. A következő hálógíngélejt két szegélycsoport díszíti. A láthatatlan gombolást himzett betét takarja. Hasonlóképp díszítjük a lehajtott gallért és az ujjak foglalóját.



**Szabásminták megrendelését közvetlenül a Divat Ujság kiadóhivatalába kell címezni: VIII., Rökk Szilard-utca 4.**

széles fekete bársonyszalag; 10 frotéval behuzott és sujtással kivarrt gomb; 2 m. hosszú fekete sujtás; 1 csatt; lakkbőröv. Az elől kapcsolt ruhának fehér frotégallérját és ujjhajtókáit kékeszürke és fekete gyöngyfonállal dolgozott laposhímzés tamburirozás díszíti. A deréknak 21a. és b. fig. szerint szabott részeit szabás előtt a hasíték vonala mentén E-től-F-ig egyesítjük. A derék elejét, elől, a finom vonal mentén, a 26. fig. szerinti kiegészítő részre tűzzük. A kapcsolásnak a jobb előli szélére szövetcsikot tűzünk és a bal szélét nyomós gombokkal rákapcsoljuk. Az ujjak, illetve az oldalvarrások kidolgozása után mindkét oldalt a finom dupla vonal szerint hasítékot dolgozunk ki és a 28. fig. szerinti éket szám szerint alátűzzük. Az ujjak szélét a 29. fig. szerinti hajtóka határoolja, amely a finom vonalig ráfekszik. A

Nyáriás

ruhafélék.



Kész szabás sz. 446. II. és IV. nagys. kaph. 5-5a. sz. Bőleletlen pongyolákabát gyapjúkrepptől. II. nagyság. Szab.: mintaiv 15. IX. sz., 58-62. fig.

részut felvarrt gallért a 30. fig. szerint szabjuk. A két bársonyszalag végből álló gallért tojásdad alaku csatt fogja össze. A kis rajz 31. és 32. fig. szerint szabott három lapból álló alj előli lapjait az adott hasítékig pincevarrással varrjuk össze. Az aljat úgy kapcsoljuk mint a derekat. Gomb és sujtás díszíti. A fekete lakk bőrvet fehér szegély és egy nagy fehér gomb díszíti.

12. sz. Anyag: 2 m. hosszú, 150 cm. széles kockás szövet; 4 nagy gomb. A sűrű-barna kockás szövetkabátot nyitva vagy összegombolva is viselhetjük a 30. kép szerint. A 143 fig. szerinti előli részen figyelembe veendő a derék vonaljelzése, a hajtás és a középső vonal s a felső pántok rajza. Ezeket a jobb szélre tűzzük. Az ujjakkal

egybeszabott hátrész és a lebbenyszéleit a 144a. és b., valamint a 147a. és b. fig. szerint szabjuk, a részeket szabás előtt a hasíték vonala mentén P-től Q-ig és R-től S-ig egyesítve s a lebbent a kis rajz méretei szerint kiegészítve. A hátrészen figyelembe veendő a derék, amely a 145. fig. szerinti oldalrészen is jelezve van. Az ujjvarrások kidolgozása után az ujjakat az alsó szélükön belülről, 3 cm.-el a hajtásvonalon túl szövettel béleljük és kihajtjuk. A 146. fig. szerint lágy vászonnál és felsőszövet bélésből szabott lehajtott gallért a nyakkivágáshoz varrjuk és a hajtás vonala mentén az előli szélén 15 cm. széles vászonnal bélelt előli résszel együtt kihajtjuk. A varrás mentén szövettel borítjuk, amely az előli szélén befelé díszítőcsik gyanánt folytatódik. A lebbenyrészen, a zsebpánt alatt rajz szerint zsebszövetet dolgozunk ki és 15 cm. mély lekerekített zsebet varrunk hozzá. A lebbenyszabásánál és felvarrásánál ügyelni kell arra, hogy elől kocka kockára érjen, hátul pedig kereszt és pont szerint ráncba rakjuk. Itt 8 cm. széles, 38 cm. bő gombbal felerősített övvel látjuk el. Elöl pedig jobbra rajz szerint felvarrt pánt takarja a lebben felvarrását.

13. sz. Anyag: 2 1/4 m. hosszú, 130 cm. széles szövet; 3 nagyobb, 5 kisebb gomb. A célszerű esőköpenyt gumiszövetből, alpakából vagy lódenből is szabhatjuk. A 182. és 183. fig. szerint szabott



7-11. sz. A 79., 80. és 14. szám hátképe.



Kész szabás szám 447. II. és IV. nagys. kapható. 4-4b. sz. Reggeli vagy részülködökabát és felkötő. II. nagys. Szab.: magy.: mintaiv 15. XXXIII. sz., 179-181. fig.



Kész szabás szám 447. II. és IV. nagyságban kapható. 6. sz. Hálóing kisse vívágva háromnegyed hosszú bő ujjakkal.


Kész szabás szám 448. III. és V. nagyságban kapható. 7. sz. Hálóing lehajtott gallérral és hosszú ujjakkal.

kiegészítjük. A feltűzött zsebtel és zsebpánttal el látott előli részek széleit 10 cm. széles felsőszövettel béleljük és közepén egymásra hajtjuk. Főnt egy gombbal, lent láthatatlanul gomboljuk. A hátrésre csillagnál a 188. fig. szerinti övpántot gomboljuk rá. A 184. fig. szerint felsőszövetből szabott

gallért lágy közvászonnal béleljük és a hajtás vonala mentén kihajtjuk. A 185. és 186. fig. szerinti ujjakon a külső varrás kidolgozásánál a 187. fig. szerinti ujjpántot szám szerint a varrásba foglaljuk. A felső ujjakon figyelembe veendő a pántok felgombolását jelző csillagok.

14. sz. Anyag: 4 m. hosszú fehér, 1/2 m. hosszú színes krepptel, 100-100 cm. széles; 12 gomb. A csinos, sportcélokra is alkalmas fehér japán krepptel csupán lyukacsos géphímzés díszíti. Az aljat a lyukacsos szegély háromszorosán s a rövid lebbenyt pedig a lehajtott gallérral és az ujjhajtókákkal egyszor. Az utóbbiakat még gombok és krepptengerek is díszítik. A hátrészszegélycsoportokba varrt előli részre, mindkettőt pedig szegéllyel az ujjakra tűzzük. A nyakkendőt és a gésa-csokros övet mézszínű kreppből készítjük.

16. és 16a. sz. Anyag: 1 m. hosszú, 80 cm. széles selyem; 1 1/4 m. hosszú, 100 cm. széles csipkésövet; 1 1/4 m. hosszú, 2 cm. széles bársonyszalag; 1/2 m. hosszú, 120 cm. széles fekete sifon; 6 dupla sifonnal behuzott gomb. Az elől kapcsolt bluzt fehér mintázott selyemből és csipkésövetből szabjuk. Az ujjakat a vállpántokkal a 163a és b. fig. szerint szabjuk, a részeket szabás előtt a hasíték vonala mentén A-tól Z-ig egyesítve. A 161. és 162. fig. szerinti előli és hátrészt a felső szélükön finom zsinór felett behuzzuk és az ujjakra, valamint a vállpántrészekre tűzzük szám szerint, a két utóbbit mosótüllel béleljük s a bal előli részt csupán a középső vonalig szabjuk. A bluznak behuzott alsó szélét lényözbe foglaljuk. A kivágás előli szélét keskeny tülleszipke határoolja. A gallér 10 cm. széles, 125 cm.




Kész szabás szám 449. I., II. és III. nagyságban kapható. 8-8a. sz. Célszerű ruha fiatal leány. II. nagyság. Szab.: mintaiv 15. IV. sz., 26-32. fig.



Kész szab. sz. 450. I., II. és III. ngs. kaph. 12. sz. Célszerű köpeny, nyitva és csukva viselhető, utazásra vagy sportolásra. Ehhez 30. és 30a. sz. II. nagyság. Szab.: mintaiv 15. XXVII. sz., 143-147. fig.

Kész szabás szám 451. 10-12. és 14-16 éveseknek. 13. sz. Esőköpeny 10-12 éves leány. Ehhez 64. sz. Szab.: m.-iv 15. XXXIV. sz., 182-188. fig.




Kész szabás szám 452. I. és II. nagyságban kapható. 14. sz. Egyszerű ruha gyapjúkrepptel, géppel dolgozott lyukacsos szegéllyel. Ehhez 11. sz.

Kész szabás szám 453. 8-10, 10-12 és 12-14 éveseknek. 15. sz. Öltöny 10-12 éves fiúnak. Ehhez 67. sz. Szab.: magy.: 8-10 éveseknek; mintaiv 15. XXXV. sz., 189-193. fig.

bő plisszírozott sifoncskból készült, amelyet a felső szélén elől kissé lekeskenyítettünk, áttűztünk és a nyakkivágáshoz varrunk fordított varrással. Igen csinos a fekete, közepén összehajtott, kis nyomógombokkal felkapcsolt nyakszalag, amelynek végeit kis straszcsatt, baloldalt pedig még egy csokor is díszíti. Az ujjakat 8 cm. széles plisszírozott sifonbodor határolja, amelyet a felső szélétől 3 cm-nyire bársonyszalaggal erősítettünk meg. Gombok díszítik.

**18. és 18a. sz.** Anyag: 2 m. hosszú, 110 cm. széles voál; 1/4 m. hosszú, 45 cm. széles selyem; 1 m. hosszú, 12 cm. széles csipke; 10 gomb. A csinos sötétkék voálblúzt zöld selyemmel béleljük és két tafotapántokkal díszítjük. Ezeket elől középen, valamint a vállakon szegély felett tűzzük le és gombokkal díszítjük. Az elejét, hátát s az ujjakat 1 cm. széles szegélyekbe varrjuk. A nyakkivágást túlcsipke-gallér határolja, az ujjak szélét pedig tafota hajtóka. Az öv szintén tafota. A bluzt hátul kapcsoljuk.

**19. és 19a. sz.** Anyag: 1 1/2 m. hosszú, 120 cm. széles krepp; 1/4 m. hosszú, 50 cm. széles selyem; 1/4 m. hosszú, 10 cm. széles skótkockás szalag; 1 tuca gomb. A béleletlen, elől kapcsolt bluzt fehér kreppvoálból szabjuk. A 49. fig. szerinti bal előli részből a nyomós gomboknak 2 cm. széles aláérő pántot szabunk. A vállvarráson az előli részeket a csillagok között behúzzuk. Az 50. fig. szerinti hátrészt zsinóros szegély díszíti s az előli részre van tűzve. Has-olóléppen szegélyezük az ujjak szélét s az 51. fig. szerinti alsó ujjrészt feltűzve. Az ujjak- és oldalvarrást egybe dolgozzuk. Az előli széleket hajtókaszerűen kihajtuk s a hajtásvonalig felszűzöttel béleljük. Az 52. fig. szerinti fekete selymgallért szám szerint varjuk fel és a hajtás vonala mentén szintén kihajtuk. Az ujjakat



Kész szabás szám 459a, 459b. és 459c. II. és III. nagyságban kapható. 21-23. sz. Három nadrág különböző díszrel. I. nagyság. Szab.: mintáiv 15. X. sz., 63-61. fig.

**20. sz.** Anyag: 1 1/2 m. hosszú, 100 cm. széles fehér mosokrepp; 20 cm. hosszú, 75 cm. széles szegélybe varrt túll. Az egyszerű bluzt könnyű laposhímzés díszíti, fehér vagy tarka tviszttel kidolgozva a szegélybe varrt túllbetéten s az ujjak szélein. A nyakkivágást nefelejtspontokkal kivarrt pánt határolja. Az alsó ujjakat szegély alatt varrjuk fel.

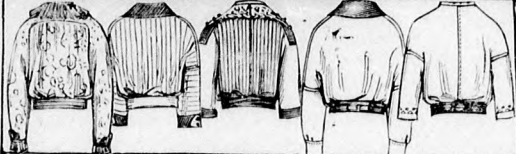
**26. sz.** Anyag: 3 1/2 m. hosszú, 120 cm. széles tarka virágos voál; 1/4 m. hosszú, 80 cm. sz. voálkrepp; 1 m. hosszú, 50 cm. sz. asztóvörös selyem; 1 m. hosszú, 3 cm. sz. valansziencsipke; 14 selyemmel behúzott gomb. A hátul kapcsolt, bélésre dolgozott ruhát virágos voálból és fehér kreppből szabjuk. A 112. fig. szerint szabott, egymást borító betéteket középen a bélésderékra s a felső szélükön fogva a vállvarráshoz varrjuk. A 113. és 114. fig. szerint szabott előli és hátrészt felső szélükön csillagok között behúzzuk s a selyemmel szegélyezett s a 115. fig. szerint az

24. sz. A 26. sz. hátképe.

Bluzok és célszerű ruhák.



Kész szabás szám 454. II. és III. nagyságban kapható. 16-16a. sz. Alkalmi bluz virágos selyemből és csipkeszövetből. II. nagyság. Szab.: mintáiv 15. XXX. sz., 161-163. fig.



Kész szabás szám 457. I., II. és III. nagyságban kapható. 19-19a. sz. Célszerű bluz. II. nagyság. Szab.: mintáiv 15. VII. sz., 49-53. fig.

Kész szabás szám 455. I., II. és III. nagyságban kapható. 17-17a. sz. Bluz fehér koteléből. II. nagyság. Szab.: magy.: mintáiv 15. XXXI. sz., 164-170. fig.

Kész szabás szám 456. II., III. és IV. nagyságban kapható. 18-18a. sz. Bluz sötétkék voálból. II. nagyság. Szab.: magy.: mintáiv 15. XXXI. sz., 164-170. fig.

Kész szabás szám 458. II. és III. nagyságban kapható. 20-20a. sz. Bluz laposhímzéssel. Fehér vagy színes hímzéssel.



Kész szabás szám 460. I. és II. nagyságban kapható. 25-25a. sz. Egyszerű ruha skótkockás selyemből. II. nagyság. Szab.: magy.: mintáiv 15. XXIV. sz., 128-133. fig.

Kész szabás szám 461. I. és II. nagyságban kapható. 26. sz. Ruha sárga virágos voálból. Ehhez 24. sz. I. nagyság. Szab.: mintáiv 15. XXII. sz., 112-120. fig.

Kész szabás szám 462. I., II. és III. nagyságban kapható. 27-27a. sz. Latogatóruha színes virágos tafotával díszítve. I. nagyság. Szab.: mintáiv 15. XX. sz., 95-104. fig.

ujjakkal egybeszabott vállpánt alá tűzzük szám szerint. Az ujjak szélén mindkét bevarrást selyemmel szegélyezzük és egymáshoz fordítva keskenyen letűzzük. A szélét valansziencsipke határolja. A hajtásvonal mentén kihajtott s a 116. fig. szerint dupla voálból szabott gallért jobboldalt felvarrjuk és balra átkapcsoljuk. A kis rajz 117-120. fig. szerint szabott aljnak, a 117. fig. szerint bevarrásokkal szabott bélesaljára varrjuk betűjelzés szerint a 118. fig. szerinti alsó fodrot. A fodrokat haránt irányba is szabhatjuk, ha a szövet nem elég széles. A 119. fig. szerinti középső fodrot az előrajzolt harántvonal mentén varrjuk a bélesaljára. A 120. fig. szerinti felső fodrot az alj lényőjébe foglaljuk. A ráncolt selyemövet baloldalt csokor díszíti.

**27. és 27a. sz.** Anyag: 4 1/2 m. hosszú, 110 cm. széles gyapjúkrepp; 1/4 m. hosszú tafota; 1/4 m. túll 45-45 cm. széles; 7 behorgolt golyó; 1 m. hosszú horgolt zsinór. A közepeseké gyapjúkrepp ruha gallérját és övét tarka virágos, fekete tafotából szabjuk. A külön szabott bélésderékát elől kapcsoljuk és kellően kivágjuk. A 98. fig. szerint túllból szabott betétrészeket belülről tűzzük, elől középen keresztbe fektetve. A derékra 95. fig. szerinti elejét a vállon kereszt és pont szerint ráncba rakjuk. A behajtással kiegészített ujjakat a 96. fig. szerint válllésszel szabjuk és szám szerint az előli és hátrészre tűzzük. Az ujjak- és oldalvarrást egybe dolgozzuk. Az ujjak alsó



Kész szabás szám 463. II. nagyságban kapható. 24-28a. sz. Egyszerű öltözék sájtáddíszrel.

szélét kereszt és pont szerint egy ráncba rakjuk, a 99. fig. szerinti hajtókát alá tolvá. A hajtókát és az előli szélét tafotával szegélyezett gomblyukakkal és kis zsinórra fűzött, behorgolt golyókkal gomboljuk. A 100. fig. szerint tafotából szabott és fordított varrással felvarrt gallért sitonnal vagy könnyű selyemmel béleljük. A kis rajz 101-104. fig. szerint szabott aljnak jobb előli lapját széles széllel a hasíték figyelembe vételével tűzzük fel. A hátsó lapot kereszt és pont szerint az előli lapokra ráncoljuk és 45 cm. hosszsan letűzzük. Az alj felső bőségét az előrajzolt bevar-



27a. sz. A 27. sz. hátképe.



29. sz. Tavasz kalap virág- és tollal díszítve.

ránccokba rakott sötétkék grenadin-selyem díszít. Baloldalt magasan felnyúló, fehér paradicsommadár toll díszíti, tarka díszszel megerősítve.

47. sz. Anyag: 6 m. hosszú, 80 cm. széles mosókrep; 1/2 m. hosszú, 45 cm. széles himzett szövet; 1 m. hosszú, 12 cm. széles ripszszalag. A célszerű pongyola virágos kreppből készül. Az 54. és 55. fig. szerint szabott elejét és hátát a kis rajz méretei szerint kiegészítjük, a hosszát deréktől mérve. Az elejét a fiókszerű rajzon belül négy 1/2 cm. széles szegélybe varrjuk. A hátrészből szabott vállrészt az előli részre tűzzük. A jobb előli szélre 5 cm. széles gomblyukakkal kivarrt laposránccot tűzzük. Baloldalt pedig gombos csíkot tűzzük alá. Az 56. fig. szerinti csillagok között behuzott ujjakat az 56a. fig. szerint himzett szövetből szabott hajtóka határolja. A lehajtott gallért az 57. fig. szerint hasonló szövetből szabjuk. Az egyenes öv 5 cm. széles. A csokor fekete ripszszalagból van kötve. A pongyola béleletlenül is viselhető, de rövid vállpánttal is bélelhető.

48. sz. Anyag: 3 1/2 m. hosszú egyszínű, 1/4 m. hosszú kockás froté, 120-120 cm. széles; 11 gomb. Az egyszerű háziruhát szürkés-kék gyapjufrotéből szabjuk. A derekat tetszés szerint, a már emli-

rásokkal és csillagtól csillagig három 1 1/2 cm. széles ránccal szűkítjük. A 104. fig. szerint hátul egybe szabott tunikát szintén egy bevarrással látjuk el és betűjelzés szerint az aljára varrjuk. Az aljának a derékra varrását 20 cm. széles egyenes öv takarja, amelyet kissé ránccolunk és előli baloldalt kapcsolunk.

28. és 28a. sz. Anyag: 3 3/4 m. hosszú, 130 cm. széles szövet; sujtás; 8 gomb. A csinos sötétkék szövetöltözéknek jobb oldalja a balra átnyulik, hátul pedig a bal a jobbra. Az öltözékből szabott pántokat gombok és gomblyukak díszítik. Az alját oldalt erős fekete sujtás díszíti. A kabát előli szélét a belőle szabott pántokkal gomboljuk. A lebbenyrészt előli a derékből szabjuk, hátul felvarrjuk. A felvarrását széles sujtással díszített öv takarja. Hasonlóképpen díszítjük a lehajtott gallért, valamint a sima, felvarrt ujjakat határoló hajtókákat.

29. sz. A világos szürkés-zöld pedálszalma folt kalapnak élesen felhajtott karimáját kívülről dúsan díszítjük pármái ibolyával. Hátul pedig két szürkészöld toll díszíti, hegyökkel szemközt összeérve.

46. sz. A sötétkék pikés szalmafonatu csinos kalapnak kerek feje és köröskörű felhajtott karimája van, amelyet ránccokba rakott sötétkék grenadin-selyem díszít. Baloldalt magasan felnyúló, fehér paradicsommadár toll díszíti, tarka díszszel megerősítve.

tett előlkapcsolt bélésderékra dolgozzuk, vagy béleletlenül is viselhető. A felső ujjakkal szabott 121a. és b. fig. szerinti derékreszket szabás előtt a hasíték vonala mentén, A-tól-B-ig egyesítjük. A 122. fig. szerinti alsó ujjakat csillagok között rátartjuk és a finom vonal mentén alátűzzük. Ezután az ujjakat és az oldalvarrást dolgozzuk ki. A lehajtott gallért a 123. fig. szerint felsőszövetből és a hátsó felében, a finom részut vonalig kockás, előli egyszínű frotéval borítjuk, azután a hajtás vonala mentén kihajtjuk. Az ujjhajtókákat a 124. fig. szerint szabjuk. A derék elejét közepén nyomós gombokkal egymásra kapcsoljuk. Hamis gombolás díszíti. A kis rajz 126. és 127. fig. szerint szabott alj hátsó lapját kereszt és pont szerint az előli lapra ránccoljuk és a finom vonal mentén rátűzzük. A felső szélét behuzzuk, kereszt és pont szerint egy ránccal rakjuk és oldalt egy bevarrással látjuk el. Az alját jobbra a derékra varrjuk és baloldalt nyomós gomb-



51. sz. Az 52. szám részlete.

bal hátrafelé felkapcsoljuk. A 125. fig. szerinti övrészeket előli közepén egymásra illesztjük, azután vonaljelzés szerint derékban és L betűt L-re illesztve felvarrjuk és balra átgomboljuk.


50. sz. Anyag: 3 3/4 m. hosszú, 150 cm. széles angolgyapjuszövet; 8 ködítő gomb; keves himzőselyem. A csinos öltözék fehér fekete, kiskockás kamgarnszövetből készül. A kis rajz 105. fig. szerinti alj felső bőségét erősen levasalt ránccokkal szűkítjük, amelyeket vagy finom vonalak szerint rakunk, vagy bevarrásszerűen dolgozzuk ki. Hátul a széleit 1 cm. szélesen megfelelő széles szövetcsíkra tűzzük. A hasítékot adat szerint dolgozzuk ki. Az alj felső szélét előli 4, hátul 5 cm. széles öv erősíti meg. Hátul a legközelebbi bevarrásnál végződő 6 cm. széles övpánt díszíti. Ha a szövet nem elég széles, akkor

Egyszerűbb és elegánsabb tavaszi é



32-34. sz. A 47-49. szám hátképe. 35-38. sz. Az 50-52. szám hátképe.

haránt szabjuk, vagy előli közepén varrjuk össze, a varrást erősen levasalva. A 109. fig. szerinti kabát hátát a kis rajz méretei szerint egészítjük ki, a hosszát deréktől mérve; a jobb felét végig, a balt csupán az előrajzolt körvonalig szabva. A 110. fig. szerinti lebbenen figyelembe veendő a behajtás. A 107. fig. szerinti második



Kész szabás szám 467. II. nagyságban kapható. 50. sz. Egyszerű öltözék. Ehhez 35. és 36. sz. II. nagyság. Szab.: mintaív 15. XXI. sz., 105-111. fig. Kész szabás szám 468. II. nagyságban kapható. 51. sz. Elegáns látogató-estély ruhához tartozó derék. Ehhez 42. sz.



Kész szabás sz. 464. II., III. és IV. nagyságban kapható. 47. sz. Egyszerű pongyola. Ehhez 32. sz. II. nagyság. Szab.: mintaív 15. VIII. sz., 54-57. fig.



Kész szabás szám 465. I., II. és III. nagyságban kapható. 48. sz. Célszerű háziruha. Ehhez 33. sz. II. nagyság. Szab.: mintaív 15. XXIII. sz., 121-127. fig.



Kész szabás szám 463. II. és III. nagyságban kapható. 49. sz. Célszerű ruha fiatal asszonynak, reformszabásra is alkalmas. Ehhez 34. sz. III. nagyság. Szab., magy.: mintaív 15. II. sz., 5-18. fig.

előli részt rajz szerint mellszélel látjuk el és azután kidolgozzuk a bevarrásokat. A lebben kis bevarrása előli közepén „léggy”-gyel végződik. A részeket szám szerint egyszerűen összevarrjuk és a lebbenyt keskeny széllel csupán a hátrész alá tűzzük. A kabát előli szélét fűnt a hajtóka hajtását eltakaróan, lent 8 cm. széles vászonnal és felsőszövettel béleljük. A 111. fig. szerint bélésből és vászomból szabott lehajtott gallért szám szerint a kabáthoz varrjuk, azután egybeszabott felsőszövettel borítjuk s a hajtás vonala mentén az előli résszel együtt ki-

bb taraszi és nyári ruhák.



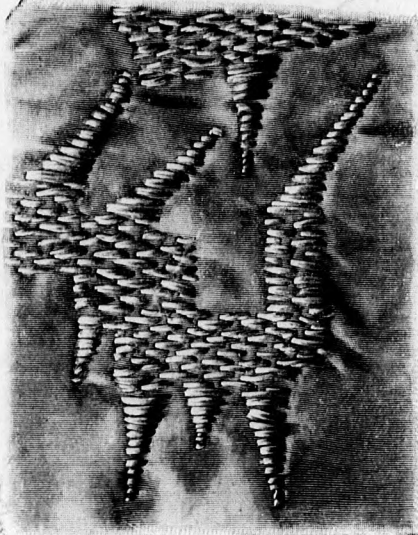
0-52. szám képe. 38-41. sz. Az 53-55. szám hátképe.

hajtjuk A sima ujjakat az alsó szélükön 5 cm. széles szelvényekkel béleljük és áttűzzük. Az ujjakat gombokkal díszítjük és világos selyemmel béleljük.

51. sz. Anyag: 4 m. hosszú, 100 cm. széles fél; 1/2 m. hosszú, 50 cm. széles selyem; 1/4 m. hosszú, 10 cm. széles batista; 1/4 m. hosszú, 50 cm. széles kockás selyem; 1/4 m. hosszú, 50 cm. széles csipke; 11 gomb. A kék félből szá-

fodor határolja. A fekete selyem mideres övrészek szélesen borítják a csipőt s az alsó szélükön kockás selyemmel vannak beszegve.

52. sz. Anyag a bluzhoz: 1 1/2 m. hosszú, 100 cm. széles csipkeszövet; 1 m. hosszú, 50 cm. széles selyem; 1/2 m. hosszú, 6 cm. széles túllipsz; 10 gomb; az aljhoz: 2 1/2 m. hosszú, 130 cm. széles popelin. Az alj elefántcsont színű popelinből, a bluz pedig hasonlószínű csipkeszövetből és selyemből készült, sima túlléssel. A 156. fig. szerinti vállpántot selyemszegély felett az ujjakkal egyenszabott bluzra tűzzük. A bluz részeit a 155a. és b. fig. szerint szabjuk, a részeket szabás előtt a hasíték vonala mentén x-től y-ig egyesítve. Hátul a felső szélén csilagig kissé behuzzuk. A 157. fig. szerinti betét a finom vonalig a bluzrész és a vállpánt alá nyulik. A varrását a 158. fig. szerinti vállpánt takarja, amely hátul a nyakkivágáson folytatódik. Felvarrása előtt a középső vonal mentén ráncba rakjuk és a hajtás vonala mentén kihajtjuk. A nyakkivágást és az ujjakat túllipszé díszíti; az utóbbit még 7 cm. széles részsut selyem hajtóka is. A vállpántot és a haj-



43-45. sz. Az 1-3. szám hátképe.

42. sz. Az 51. szám részlete

tőkát a 31. sz. kép szerint lila és fehér selyemhímzés is díszíti. A bluz betéteit közepén nyomós gombokkal egymásra kapcsoljuk, a jobboldalán kis selyem gombokkal kivartt 2 cm. széles pánt díszíti. Az aljat a kis rajz 159. és 160. fig. szerint szabjuk, az alj lapja egyszerű. A csipő pántja dupla szövet. Az aljapot hátul a ránc alatt összevarrjuk. 130 cm.-nél keskenyebb szövet nem előnyös az alj szabásához, mivel 1 1/2 m.-nél több szövet kellene hozzá és elől közepén pincevarrással kellene összevarrni. A bal oldalszélét s az aljlap felső szélét kereszt és pont szerint ráncokba rakjuk és az aljlap jobb oldalszélére és a csipőpántra tűzzük. A bal része hátul közepén a jobbat borítja s itt kapcsoljuk is. Az öv ráncolt selyem.

53. sz. Anyag: 4 1/2 m. hosszú, 130 cm. széles himzett fodor; 1 1/2 m. h., 12 cm. széles liberti szalag. A nyári ruhát kész himzett fodorból varrjuk. Fehéren himzett fehér voalból. A derékreszket az ujjakkal a 134a., b. és c. fig. szerint szabjuk, a részeket szabás előtt a hasíték vonala mentén E-től F-ig és



45a. sz. A 3. szám eleje.

G-től H-ig egyesítve. A kivágás pántját is kereszt és pont szerint egy laposráncba rakjuk, azután a derék bőségének megfelelően ráncba rakjuk s így a derékra varrjuk. A ráncolt övet és csokrot fekete liberti szalagból készítjük. A ruhát hátul kapcsoljuk és vagy tüllel béleljük, vagy béletlenül viseljük.



48. sz. Kalap selyemből és szalmából kőcsagdíszel.

54. sz. Anyag: 4 1/2 m. hosszú, 100 cm. széles gyapjukotél; 1/2 m. hosszú, 80 cm. széles vászon; 9 gomb. A csinos mustárbarna gyapju kotélé öltözet sima aljának lapjait elől pincevarrással, hátul pedig egyszerűen varrjuk össze. A bő kimonókabát előli részeire mély vállpántokat tűzünk. A hátrészt behuzzuk s a hátsó lebbenyrész alá tűzzük, amelyből az előli övrészeket is szabjuk. Ezeket az előli derék- és lebbenyrészekre tűzzük. A hajtókaszerűen kihajtott előli



zám 468. Nagyságban kapható. Hátul a vállpántot selyemszegélyvel díszítjük. Ehhez 42. sz.

Kész szabás szám 469. II. nagyságban kapható. 52. sz. Elegáns bluzos ruha. Ehhez 31. és 38. sz. II. nagyság. Szab.: mintáiv 15. XXIX. sz., 150-160 fig.

hosszú öltözetek a 42. sz. kép szerint hasonló színű selyemhímzés és kék-fehér-fekete kockás selyem díszíti. Az elől egyenesen borító alsó aljlapokat rövid bélésaljjal egészítjük ki. A lapot három ráncba tűzzük fel és szabad széllel a balra fektetjük. A kissé húzott tunika szélét géplyukacsos himzés és kézi himzés díszíti. A kimonóderek alsó részét szintén himzés díszíti, az elején vállon egy mély ráncba rakjuk. A kockás selyemhajtókat és a gallert batiszt sálgallér borítja lyukacsos szegéllyel. Ehhez hasonló a gombos mellény. Az ujjakat kockás hajtóka és csipke-



Kész szabás szám 471. I., II. és III. nagyságban kapható. 54. sz. Egyszerű nyári öltözet. Ehhez 40. sz.



Kész szabás szám 470. II. és III. nagyságban kapható. 53. sz. Célyszerű nyári ruha géppel himzett voalból. Ehhez 39. sz. II. nagyság. Szab.: mintáiv 15. XXV. sz., 131-136. fig.

Kész szabás szám 472. I. és II. nagyságban kapható. 55. sz. Célyszerű nyári ruha himzett mulból. Ehhez 41. sz. II. nagyság. Szab. magy.: mintáiv 15. III. sz., 19-25. fig.

széleit s a lehajtott gallért sárgás vászonnal borítjuk. Az utóbbit még könnyű tarka himzés is díszíti. Az ujjak hajtókáinak s a hátsó lebnyenek szegélyezett hasítékai gombbal végződnek.

57. sz. Anyag: 5/2 m. hosszú, 80 cm. széles flanel; 1/4 m. hosszú, 100 cm. széles gyapjuszövet; 1/4 m. hosszú, 45 cm. széles selyem; 1 bőröv. A célszerű sportruhát fehér-kék csikos kreppflanellból szabjuk. Az aljat elől oldalt három ráncba vasaljuk, hátul pedig egy laposráncba. A sima kimonóbluzt sötétkék gyapjuszövet matrözgallér és ujjhajtóka díszíti, elől hasonló selyem nyakcsokor. A bluzt elől láthatatlanul gomboljuk. A bal ujjat rávarrt kék selyem horgony díszíti. Az öv kék lakkbőr.

62. sz. Anyag: 4 1/2 m. hosszú, 110 cm. széles poplén; 1/4 m. hosszú, 50 cm. széles selyem; 35 cm. hosszú, 45 cm. széles mintázott túll; 10 gomb. Az izléses ruhát olomszürke poplénből szabjuk. A 33. fig. szerint mintázott túllból szabott betétet az elől kapcsolt bélesderékba varrjuk.




Kész szabás szám 474. I. és II. nagyságban kapható. 85 cm. felsőbőség.  
57. sz. Célszerű sportruha.

széles tafota; 3 1/2 m. hosszú, 15 cm. széles tüllcsipke; 3 m. bársonyszalag. A mályvaszínű tafotából varrt és fakórozászníű és levendulakék kis pompadur csokrokkal díszített brokátruha a maga kedves egyszerűségével nagyanyáink idejét varázsolja elénk. A sima aljat zsinór felett négyyszeresen behúzott széles tafotabodor díszíti. A blüzszerű, kissé rövid derék szögletes kivágását fehér tüllcsipkefodor határolja. A felvarrását fekete bársonyszalag esarpöv takarja. A rövid buggyos ujjakat két zsinór felett behúzott 5 cm. széles tafotabodor díszíti, amelyekhez csipkefodor párosul.

69. sz. Anyag: 1 1/2 m. hosszú, 80 cm. széles vászon; 2 1/2 m. hosszú, 5 cm. széles szelapánt. A célszerű szürke vászonkötényt tarkán himzett szelapánt díszíti, a kerek kivágást s az alsó szélét határolva és belőle való az ujjak foglalója, valamint az öv is. Az utóbbival gomboljuk össze a csüngőlapokat láthatatlanul. Az övet oldalt pántokon húzzuk át.

70. sz. Anyag: 22 m. hosszú, 1 cm. széles elefantsontszürke szalmaszalag; 1 1/4 m. hosszú, 5 cm. széles buza- virágokk bársonyszalag; 12 m. hosszú, 1 1/2 cm. széles valansziencsipke. A csinos kalapnak a 78. és 79. fig. szerint gázformát szabunk. A fejrészeket összevarrva a karimával egyesítjük. Azután a kalapvázat a külső szélén kezdődően bevarrjuk a szalmaszalaggal. A karima külső szélét belülről 3 cm. széles szalmával varrjuk be, egyebütt pedig 1 1/2 cm. széles plisszírozott valansziencsipkével díszítjük. A kalapot fehér selyemmel béleljük. A karimát az előrajzolt hajtásvonal mentén felhajtjuk. Jobboldalt felvarrt mezei virágbokréta s a fej köré csavart bársonyszalag díszíti, amelyet hátul egy csomóba kötünk és 42 és 45 cm. hosszú végek lógnak le róla.




63-65. sz. A 75-77. szám hátképe. 66-67. sz. A 13. és 15. szám hátképe.



Kész szabás szám 473. I., II. és III. nagys. kapható. 56-60. sz. Célszerű utazó- vagy sportruha. II. nagyság. Szab. magy.: mintáiv 15. VI. sz., 42-48. fig.

38. fig. szerinti szövet hajtókát, a 36. fig. vonaljelzése szerint, fordított varrással varrjuk fel. A 34. fig. szerinti előlirészt az előli szélén belülről 3 cm.-rel a hajtásvonalon túl szövetet borítjuk és hajtókaszerűen kihajtjuk. A lehajtott gallért a 39. fig. szerinti selyemből szabjuk, vonaljelzés szerint a hajtókára erősítjük kicsi selyemgombokkal. A kis rajz 40. és 41. fig. szerint szabott aljat és tunikat gyöngyhímzés díszíti. A jobb lapját elől és hátul közepén a hátsóra tűzzük, az aljat elől kapcsoljuk.



Kész szabás szám: a nappali ing 475.; a halóing 476a.; nadrág 475b. 4-8 és 6-8 éves leányknak. 58-61. sz. Fehérnemű 4-6 éves leányknak. Szab. magy.: mintáiv 15. XV-XVIII. sz., 82-89. fig.

68. sz. Anyag: 5 m. hosszú, 90 cm.



Kész szabás szám 477. II. nagyságban kapható. 65. sz. Legújabb szabású délutáni ruha.

71. sz. Anyag: 1/2 m. hosszú, 50 cm. széles kockás selyem viaszkosvászon. A csinos kalap fekete-fehér kockás selyemből és fekete viaszkosvászonból készül. A fejnek a 80. fig. szerint négy részt vágunk selyemből és gázból és önállóan varrjuk őket egymáshoz. Az alsó részében viaszkosvászon karimát a 81. fig. szerint. A részeket kerekén összevarrjuk és fordított varrással egyesítjük. A karimát szám szerint a fejrészhez varrjuk és fehér selyemmel béleljük, amelyet ugyanazon szabás szerint szabunk.

72. és 72a. sz. A szép hajviselethez rövid tömött haj szükséges. A hajat baloldalt kettéválasztjuk, kisütjük és oldalt leválasztjuk. Ezután az előli tincseket mélyen a fülekre húzzuk, bugygyosan hátrafelé húzzuk és itt a hátsó hajon át feltűzzük, a jobb tincs végét balra, a bal jobbra. A hátsó hajat ezután az ujjakra csavart rövid fürtökben rátűzzük.

73. sz. Anyag: 3 m. hosszú csikos, 30 cm. fehér, 30 cm. kék frote, 120-120 cm. széles; 1/4 m. hosszú, 8 cm. széles moarészalag; 1 tucat gombtorma. A béleletlen

kék-fehér csikos frotérűhát fehér frotégallér és hajtóka és tarkacsikos moarészalag díszíti. Az öv, szegélyés agombok sötét-kék frotéből készülnék. Az ujjakkal egybe-sza-



Kész szabás szám 476. II., III. és IV. nagyságban kapható. 62-62a. sz. Látogatórúha középkorú nőnek. II. nagyság. Szab.: mintáiv 15. V. sz., 33-41. fig.

bott 65a., b. és c. fig. szerinti derékrészeket szabás előtt a hasíték vonala mentén I-től K-ig és L-től M-ig egyesítjük. A jobb részét csupán a középső vonalig szabjuk. Az ujjak és oldalvarras kidolgozása után mindkét oldalt a finom duplávonal mentén hasítékot dolgozunk ki s a 66. fig. szerinti éket szám szerint rátűzzük. Baloldalt rajz szerint zsebet varrunk fel. Az előli széleket, a középső vonalat az előli szélre fektetve nyomós gombokkal egymásra kapcsoljuk. A gallért és az ujjak hajtókáját a 67. és 68. fig. szerint szabjuk. A derékra varrt s a kis rajz 69. és 70. fig. szerint szabott aljon figyelembe veendő a 69. fig.-án a jobb szél körvonala. A lapokat egyszerűen összevarrjuk s a felső szélükön behúzzuk. Az aljat elől kapcsoljuk.



Kész szabás szám 324. 4-6, 6-8 és 8-10 éveseknek. 69. sz. Ruhakötény 4-6 éves leányknak.

75. sz. Anyag: 2 m. hosszú, 110 cm. széles sötétvörös, 1 m. hosszú, 110 cm. széles skótkockás poplén; 1/4 m. hosszú, 3 cm. széles fekete bársonyszalag; 2 egyszínűen ár-húzott gomb; lakkbőröv. Az egyszerű, hátul kapcsolt ruhát elől skótkockás betét díszíti. Az elejét és hátát három-három szemközt fektetett ráncba rakjuk. A gallér külső szélét 3 cm. széles egyszínű pánt, az ujjakat pedig keskeny kockás bodor határolja. Az alj béles-aljához varrjuk az alsó fodrot, a többi rávarrjuk. Hozzá fekete lakk bőröv.



Kész szabás szám 478. 70. sz. Kalap szalag és csipkedíszszel 12-16 éves leány-nak. Szab.: mintáiv 15. XIII. sz. 75-79. fig.



Kész szabás szám 479. 71. sz. Célszerű kalap selyemből és mosószővet-tel 12-16 éves leány-nak. Szab.: mintáiv 15. XIV. sz. 80-81. fig.

**76. sz.** Anyag: 3 m. hosszú, 120 cm. széles krepp; 60 cm. hosszú, 45 cm. széles virágos voal; 2 m. hosszú, 10 cm. széles bársonyszalag; 1/4 m. hosszú, 6 cm. széles bársonyszalag. A vörös gyapjúkrepp ruhát virágos voal díszíti. A hátul kapcsolós bélésderéknek elejét és hátát 10 cm.-rel hosszabbra szabjuk. A derék részzeit az ujjakkal a 172a., b. és c. fig. szerint szabjuk, a részeket szabás előtt a hasíték vonala mentén B-től C-ig és D-től E-ig

egyesítve. Az ujjak alatt a finom dupla vonal mentén hasítékot dolgozunk ki, a részek összevarrása után a 173. fig. szerinti éket szám szerint rátűzve. Azután a 174. fig. szerinti vállpántot szám szerint hozzávarrjuk és a 171. fig. szerint voalból szabott betét alá tűzzük. Az ujjakat 7 cm. széles egyenes voal foglalo határoja. A lehajtott gallért s az ujjak hajtókáit a 175. és 176. fig. szerint voalból szabjuk batiztvással, kövászón nélkül. A galléron figyelembe veendő a hajts vonala. Az alj részzeit a kis rajz 177. és 178. fig. szerint szabjuk, a felső szélükön behúzzuk őket és betűjelzés szerint a derékra varrjuk. A nyakkendő és esarpserü övet fekete bársonyszalag adja.

**77. sz.** Anyag: 2 1/2 m. hosszú, 110 cm. széles gyapjubatizt; 1 m. hosszú, 78 cm. széles muszlin; 1/4 m. hosszú, 6 cm. széles szalag; 11 gomb. Az egyszerű ruhát közepeskék gyapjubatiztból és kék-fehér csikos muszlinból szabjuk. Az alj és derék alá elől és hátul csikos szövétrészt foglalunk, amelyet elől gombolunk, illetve gombolással díszítünk. Az egyszínű szövétrésztől szabott lehajtott gallér a csikos szövettel borított hajtókára borul, ez alá fekete szalagcsokrot kötünk. Az ehhez hasonló övet ösz-



72-72a. sz. Hajviselet fiatal leány-nak.



rövid kivágást az előli szélén behúzzuk és szám szerint a hátsó szél alá tűzzük. Az alsó behúzott bluzrészt egyenes foglaló határoja. Az ujjhajtókát a 149. fig. szerint szabjuk, a 150. fig. szerint közbélés nélkül duplaszövetből szabott gallért fordított varrással varrjuk fel. A hátul kapcsolós s a kis rajz 151-154. fig. szerint szabott aljnak 152. fig. szerinti ráncát kereszt és pont szerint 2 1/2 cm. mély ráncba rakjuk és levasaljuk s azután a bevarrás figyelembe vételével a 151. fig. szerint szabott bélésaljra varrjuk. A 153. és 154. fig. szerint két részből szabott tunikán a bal előli részt csupán a középső vonalig szabjuk. A jobb előli tunikarészt közepén a balra tűzzük. A tunikát egyébként felső szélénél fogva betűjelzés szerint a felső aljrészre tűzzük. Az öv ráncolt selyem.

**80. sz.** Anyag: 2 m. hosszú, 100 cm. széles üvegbatizt; 2 1/4 m. hosszú, 2 cm. széles betét; 1/4 m. hosszú, 3 cm. széles csipke; 1/4 m. hosszú, 2 cm. széles bársonyszalag; az aljhoz: 3/4 m. hosszú, 100 cm. széles selyem; 2 1/4 m. szalag. Az elől kapcsolós pezsgőszínű üvegbatizt bluzt valódi filé antik betét és csipke díszíti. A kissé húzott előli részt a betéteken kívül még fehér selyem, laposhímzésű figurák is díszítik a 78. számú kép szerint, a hátrészt két 4 cm. széles laposráncba tűzzük. A kis lehajtott gallért elől fekete bársonyszalag határoja. A szegélyekkel és betétekkel díszített kézelőt csipkével határolt fodor díszíti. A fekete selyemalj tunikáját oldalt mély ráncokba tűzzük. Az esarpöv fekete liberti szalag.

**82. sz.** Anyag: 1 1/2 m. hosszú, 120 cm. széles fekete-fehér kockás gyapjúszövet; 1/2 m. hosszú, 80 cm. széles vászon; vörös selymesokor; vörös lakk bőrvő. A csinos öltönyt könnyű keresztöltésű hímzés díszíti a 77. fig. szerinti eredeti minta szerint vörös és fekete fémfonállal dolgozva. A zubbony-nak a 75a. és b. fig. szerint szabott részzeit szabás előtt a hasíték vonala mentén N-től O-ig egyesítjük, a 75a. fig.-án figyelembe véve a behajtást. A 71. és 72. fig. szerint szabott nadrágot elől láthatatlanul gomboljuk és oldalt zsebekkel látjuk el, a 73. fig. szerinti hasítékpántokat a finom vonalig ezek alá tűzzük. A nadrág elejét a 74. fig. szerinti bélésderék dupla szövete közé tűzzük, a hátsó részét pedig rágomboljuk. A zubbonyba a finom dupla vonal mentén hasítékot dolgozunk ki, amelynek széleit láthatatlanul kapcsoljuk nyomós gombokkal. A zubbony alsó szélét 5 cm. széles fordított varrással felvart pánttal látjuk el, amelyet felső szélénél fogva vörös selyemszegély alatt keskenyen feltűzünk. Az övet oldalt L-től L-ig keskeny pántokon húzzuk át. A gallért a 76. fig. szerint finom vászonnál szabjuk, a részeket négyeszeresen véve fordított varrással varrjuk össze s a külső szélén keskenyen letűzzük. A belső szélét keskeny, egyenes lényzöbe foglaljuk, amelyet hátul közepén, valamint elől gomblyukakkal látunk el.

**83. sz.** Anyag: 5 m. hosszú, 120 cm. széles gólfín; 7 nagy, 11 kicsi gomb. Zöld gólfínból, velurszerű gyapjúszövetből szabjuk az igen szép formájú kabátot. Az előli részekből szabjuk a hátsó övrészeket s a hátsóból az előlieket. Az utóbbiakat a behúzott előli részre tűzzük, egyébként az előli rész a hátsót borítja, az övrészekkel összegombolva. A hátrészt mindkét oldalt kerek hasítékot vágunk, amelynek széleit egy keskeny szövetsíkra tűzzük. A nyakkivágást húzott fekete selyempánt határoja, amelyet gombokkal hullámosan megtűzött gallér borít. Előli greló díszíti. Az előli széleket egy gombbal gomboljuk egymásra. Az ujjakat a fél ujj körüli csavart, látszólag rágombolt pánttal fogjuk össze.

**84. sz.** Anyag: 4 m. hosszú, 120 cm. széles kockás armür; 1 1/4 m. hosszú, 60 cm. széles selyem; 8 nagy, 6 kicsi gomb; 4 paszományfigura; 2 bojt; 1 hímzett gallér. A saját színével kockázott armüröltözéket hasonlószerű selyem és paszomány díszíti. Az alj bal előli lapját, lent részült levágva, szélesen borítja a jobbát és hátul dupla, kiálló ráncba van vágva. Az egybeszabott hátrészből övpántokat vágunk, amelyeket a ráncokba rakott előli részre és a selyem esarpserűk felvarrását takarva, az előli lebbenyérsz alá tűzünk. Gombok díszítik. A hajtókaszereűen visszahajtott széleit felsőszövet takarja, épp úgy mint a széles lehajtott gallért, amelyet keskenyebb selyemgallér és egy hímzett mall-



Kész szabás szám 490. 88 cm. felsőbőség. 1. és 11. nagys. kapható. 78. sz. Célszerű ruha fiatal leány-nak. Ehhez 81. sz. 88 cm. felsőbőség. Szab.: mintáiv 15. XI. sz. 65-70. fig.



Kész szabás szám 481. 10-12, 12-14 és 14-16 éveseknek. 74. sz. Házi vagy iskolai kabát 14-16 éves fiú-nak. Szab., magy.: mintáiv 15. XIX. sz. 90-94. fig.



Kész szabás szám 482. 8-10 és 10-12 éveseknek. 75. sz. Ruha 10-12 éves leány-nak. Ehhez 68. sz.

Kész szabás szám 483. 10-12 és 12-14 éveseknek. 76. sz. Ruha 12-14 éves leány-nak. Ehhez 64. sz. Szab.: mintáiv 15. XXXII. sz. 171-178. fig.

Kész szabás szám 484. 6-8 és 8-10 éveseknek. 77. sz. Ruha 8-10 éves leány-nak. Ehhez 65. sz.

szegomboljuk. Az ujjakat szegéllyel a derékből szabott felső ujj alá tűzzük. Az ujjak foglalója csikos szövet.

**79. sz.** Anyag a bluzhoz: 2 1/4 m. hosszú, 90 cm. széles fehér mosóselyem. Az aljhoz: 3 m. hosszú, 110 cm. széles sötétkék poplén; hímző selyem. A csinos bluzos ruhán az elől kapcsolós bluzt könnyű fehér műselyemmel dolgozott laposhímzés díszíti, a 48a. fig. mintája szerint. Az ujjakkal egybeszabott bluzrészeket a 148a., b. és c. fig. szerint szabjuk, a részeket szabás előtt a hasíték vonala mentén T-től U-ig és V-től W-ig egyesítve. A bal előli szélét csupán a középső vonalig szabjuk. A nyakkivágásnál kezdődő



Kész szabás szám 485. I. és II. nagyságban kapható. 79. sz. Célszerű ruha bluzzal. Ehhez 9. sz. I. nagyság. Szab.: mintáiv 15. XXVIII. sz. 148-154. fig.


Kész szabás szám 486. II. és III. nagyságban kapható. 80. sz. Ruha bluzzal közepkorú nőnek. Ehhez 10. és 78. sz.



81. sz. A 78. sz. részlete.



Kész szabás szám 487. 2-4 és 4-6 éveseknek. 82. sz. Öltöny 4-6 éves fiú-nak. Szab. és rajz: mintáiv 15. XII. sz. 71-77. fig.





gyapjufrotéból készült és hasonlószerű, fehér himzésű szelvpánt díszíti. Az elől feltűzött egymást borító ajlapokat hátul pincevarrással egyestjük, amelyeket köröskörül bugygyosan borít a tunika, elől pedig két hátrafelé fektetett ráncba van rakva. Az ujjakkal egybeszabott oldalrészekben a szegélyt lyukacsos szegélyvel erősítjük fel; e részek szabadon borítják az előli és hátrészt. Az elejét szelvpánt határolja és közepén húzott. A nyakkivágást szalag határolja, a szelen szelvpántszérien folytatódva. Az ujjak alsó része alá szegélyt tűzünk. A vörös selyemövet gésa-csokor díszíti.



Kész szabás szám 488. II. nagyságban kapható. 83. sz. Háromnegyed hosszúságú kabát. Ehhez 80. sz.

Kész szabás szám 489. II. nagyságban kapható. 84. sz. Öltözék kockás szövetből. Ehhez 91. sz.

Kész szabás szám 490. II. nagyságban kapható. 85. sz. Ujjabb formájú kabát selyemből. Ehhez 92. sz.

gallér takar. A hátrészt paszományfigurák díszítik, csak úgy, mint a kézelő magasságban pántszerűen behasított ujjakat is.

85. SZ. Anyag: 2 1/2 m. hosszú, 110 cm. széles grenadin; 1/2 m. hosszú, 50 cm. széles kockás selyem; 4 gomb; 1 szarugomb. Igen csinos a sötétkék szatin grenadin kabát, amelynek elejéből és hátából van vágva az ujjak egy része. Az előli szélét belülről szövettel borítjuk és hajtókaszérien visszahajtuk. Oldalt három ráncot rakunk, ezekre nyílik pántszerűen a hátrész, amelyet mindkét oldalt, mintegy csipő magasságban, két szemközt fektetett ráncba rakjuk, a ráncokat 20 cm. hosszú kicéi, zsinórbevetés selyempánt figurákkal fogjuk össze. A csuklyaszerű skót kockás selyemgallérnak, a kabát selymével borított szélét, lehajtott gallérhoz hasonlóan visszahajtuk. A hajtóra és gallér egybevarrását egyszínű és kockás, keskeny, zsinórbevetés, selyempántos figura takarja. A kabátot egyszínű pánt hurokkal és egy szarugombbal gomboljuk. Minden egyes figuráról selyemmel behuzott vattalabdacs lóg le. A rövid ujjak szélét haránt ráncokba rakott hajtóra díszíti.



88. sz. A 86. sz. hátképe.

86. SZ. Anyag: 3 m. hosszú divatoszínű, 2 1/2 m. hosszú hasonlószerű, kékpetyves gyapjuszövet. 110-110 cm. széles; 2 1/2 m. hosszú, 18 cm. széles közepes kék szalag; 20 cm. hosszú, 100 cm. széles hasonlószerű sifon; 20 cm. hosszú, 45 cm. széles csipkeszövet. A csinos mintánk alsó alrészre sifon szövet, előli kissé huzva van és egy rövid bélesáljra van varrva, amelyet a harangalaku petyves szövet tunika borít. Hasonló szövetből készülnek az alsó miderszerű derék-részek is, amelyek a sima felsőrészt takarják. A betéttel kitöltött kivágást sifon plisszé határolja. A derékből szabott bugygyos ujjakat lent zsinór felett háromszorosan behuzzuk. A szalag végei elől egymást keresztezik, szabadon borítva és hátul összefogva.


87. SZ. Anyag: 1 1/2 m. hosszú, 100 cm. széles froté; 3/4 m. hosszú, 45 cm. széles selyem; 1 m. hosszú, 15 cm. széles szelvpánt; 2 1/2 m. hosszú, 1 1/2 cm. széles szalag. A csinos ruha borvörös



Kész szabás szám 493. III. és IV. nagyságban kapható. 89-89a. sz. Reformruha kövőbb nőnek. IV. nagyság. Szab. magy.: mintáiv 15. XXVI. sz., 137-142. fig.

Kész szabás szám 491. II. nagyságban kapható. 86. sz. Látogatóruha két-féle szövetből. Ehhez 88. sz.

Kész szabás szám 492. II. nagyságban kapható. 87. sz. Látogatóruha himzett szelvpánttal.



90-92. sz. A 83-85. szám hátképe.

## Kész szabásminták: rögtön használható, selyempapirosból kivágott minták.

➡ Rendelés előtt elolvasandó. ➡

A mintaívünkön adott és kipróbált szabásmintákon kívül — minden a *Divat Újság*-ban megjelent képhez adunk rendes szabásmintákat, melyek selyempapirosból vannak kivágva. Ezeket a mintákat felnőtteknek négyféle nagyságban: I., II., III., IV. nagyságban, gyermekeknek 1-16 évig terjedő korfokozatban adjuk. Minden kép alatt pontosan jelezzük, milyen nagyságban, illetve korfokozatban kapható a minta. A rendes minták mértékét felnőtteknek és gyermekeknek lásd a mintaívre nyomtatott megrendelő lapon.

Felnőtteknél a kész szabásmintát abban a nagyságban választjuk, mely legjobban összeillik a személyes mértékkel. Gyermekeknek kérjük a felső bőség méretét és nem a hosszát mértékadónak venni, mert gyermeknek a mintáján sokkal egyszerűbb hosszában, mint szélében változtatni. A kész mintáknak személyes mérték utáni átalakításához minden mintához mellékelünk utasítást. Megrendeléseket csak a *Divat Újság* kiadóhivatalába kell küldeni. Megrendelésnél használjuk ehhez a számhoz mellékelt

### nyomtatott megrendelő lapot.

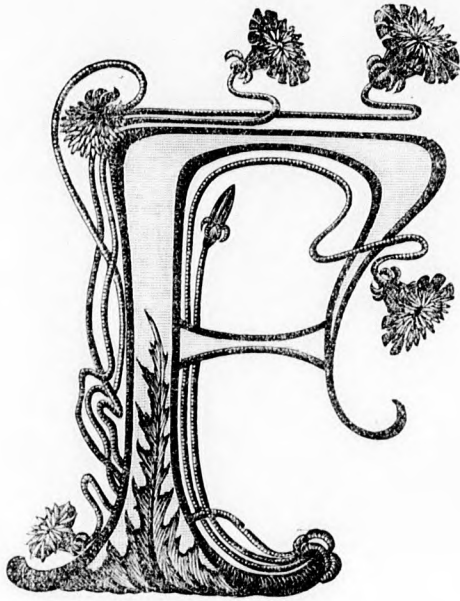
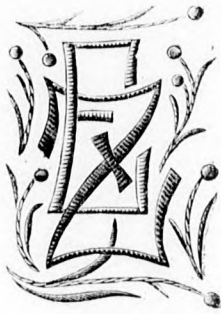
A szabásminta ára előfizetőnek 60 fillér, nem előfizetőnek 80 fillér. Utánvétellel nem küldünk szabásmintát. A kész szabásmintákon kívül, mint eddig is, személyes mértékre is küldünk szabásmintákat.

Ruhásmintákat mérték után muszlinból szabva és összeférelve is készítenk a következő árban:

	Egész szabás- minta	Fél szabás- minta
Teljes kosztüm . . . . .	5 korona	3 korona
Hosszú gallér vagy köpeny . . . . .	"	2 "
Egybeszabott ruha . . . . .	3 "	2 "
Kabát . . . . .	3 "	2 "
Pongyola vagy prenszes-ruha . . . . .	3 "	2 "
Alj . . . . .	2 "	1 "
Derek vagy blúz . . . . .	2 "	1 "
Gyermekekuha . . . . .	2 "	1 "
Gyermekeköltő leányoknak vagy fiúknak . . . . .	2 "	1 "

# A DIVAT UJSÁG MONOGRAM-LAPJA.

HIMZETT BETŰK.



Utánnnyomás tilos.

Budapest, 1914 április 15.

BUDAPESTI HIRLAP NYOMDAJA

Zoltán  
fal és  
Papp  
özvegy  
Dodó  
gery  
zsike  
A  
kony  
sét P  
ler A  
fővár  
vich  
Lajo  
Emil