

DIVAT UJSÁG

Szerkesztőség és Kiadóhivatal: Budapesten, VIII. kerület, Rökk Szilárd-utca 4. szám.

Az öltözködés művészete. A fehérneműre, piperére és kézimunkára nézve a legjobb tanácsadó.

Szines divatképek, szabásrajzok és szórakoztató melléklet. E divatlap a nagyközönség igényeit elégíti ki.

Nyolcoldalas nagy főlapja a legújabb divat ábráit közli. Százszázötven képe jeleníti meg az öltözékek, blúzok, kópényék, gallérok, kabátok és kalapok újdonságait !!

Duplaoldalas szabásmintaive a már varrt tudónak drága kincs. A ki munkájában megakad, könnyen utbagazításra lel a szabásmagyarázat bő szövegében !!

Szines divatképe van a Divat Ujságnak. Azt a célt szolgálja, hogy a divatos kelmék színével megismertesse az olvasót és egyúttal kioktassa, minő színű kelmét minő színű csipkével vagy más egyéb ékeséggel lehet díszíteni. !!

Divatos hajviseletnek sokféle képe van a Divat Ujság mellékletén. Nincs az az arc, a melyhez illő frizurát e képek után ne lehetne választani!!

Szines kézimunka-kép is járul a Divat Ujsághoz. A szerkesztőség erre különös gondot fordít, mert célja, hogy az előfizetőkkel megkedveltesse oly tárgyak készítését, a melyek az otthoni barátságossá, kellemessé teszik!!



Monogram-Album című könlapja legdivatosabb monogramok rajzainak természetes nagyságával kedvesedik az előfizetőknek. A keresztöltésű, valamint a himzett monogramok sok száza van egy-egy évfolyamban !!

Kézimunka-melléklete híres s ugyszólván a legkedveltebb az egész országban. Számtalan polgári és felsőbb leányiskolában hasznos tanító-eszköznek bizonyult s mintái közkedveltségre tettek szert !!

Tündér Ujjak című lap is egészíti ki az ujságot. Nyolc oldalán szebbnél-szebb iparművészeti munkákkal ismerteti meg a tudnivalókat. A faégetés, selyemfésztés, bőrmunkák sokféle rajza s magyarázó szövege telíti meg a lapot!!

A Szórakoztató mellékletben, mely minden számhoz jár, közöl elbeszélést, néket érdekli iránycikkeket, sok hasznos tudnivalót, gazdag háztartási rovatot, nőgyógyászati beszámolót és szerkesztői üzeneteket !!

Ruhamintát is ad a Divat Ujság muszlinból szabva, összeférelve s csak azért az árért, a melybe az a kiadóhivatalnak kerül. Elsőrangú szabóműhely foglalkozik a megrendelések teljesítésével !!

A DIVAT UJSÁG minden hónapban kétszer jelenik meg. Előfizetési ára nagyon olcsó. Negyedévre 2 K 20 f. Félévre 4 K. 40 f. Egész évre 8 K 80 f.

A Divat Ujság tartalomjegyzéke:

Legdivatosabb blúzok: 1—5., 84—90. kép.
Látogató-ruhák: 43—46., 67., 95—97., 102—103.
105. kép.
Egyszerűbb ruhák: 33., 58—59., 65., 79., 81.
kép.
Fiatal leánynak való ruhák: 37—38., 62., 69.,
98. kép.
Divatos köpenyek és kabátok: 15., 42., 71—72.,
74—75., 78—80., 104. kép.
Újdivatú kalap: 39., 43—46. kép.
Blúzajak: 91—94. kép.
Gyermekekről: 24—25., 28—30., 60—61. kép.
Füredőruhák: 6—8., 16—18. kép.

Szórakoztató melléklet.

Sötét pont. Irta: **Zsoldos László.**
Új Idők — új eszmék. Irta: **Zempléni Gyuláné.**
Egy asszony fölfedező-útja Közép-Afrikában.
Kézimunka (képekkel).
Divatcsevegés.
Mária. Regény. Irta **S. Bokor Malvin.**
Rendes rovatok: Nőegyesületek. — Koszmetika. Irta **Antal Gézané.** — Házasság. — Ház-tartás. — Kertészet. — Új könyvek. — Halá-lozás. — Szerkesztői üzenetek.

Egyéb mellékletek.

Szabásmintaív.
Színes kézimunkakép.

Nőegyesületek.

Az Országos Nőképző-Egyesület választ-mányának jelentése az 1912—1913-diki XLV. egyesületi évről. A tartalmas és szép jelentésnek helyszüke miatt csak a kimagaslóbb mozzanatait közöljük. A bezáruló egyesületi év végén visszaillesztést vetve egy év munkásságára, a következőkben van szerencsénk beszámolni:

Az a reménytel kecsegtetjük magunkat, hogy ennek az egyesületi évről még azzal az örömdalal hírel fogjuk meglegphetni egyesületünk tagjait, hogy a Zichy János gróf miniszter úr nagyon kedves látogatása alkalmából neki előszóval előadott eszmének, a négy osztályú egységes középiskola eszméjének már megvalósulását fogjuk jelentetni.

De fájdalom hazánkban nagyon lassú menete szokott lenni az ilyen oktatási rendszer nagyfontos-sági és nagy horderejű megváltoztatásának.

Az Országos Nőképző-Egyesület 1896-ban nyitotta meg hazánkban a legelső leány-gimnáziumot Wallasics miniszter úr abbéli nyilatkozata alapján, hogy jobban szereti, ha ezt a társadalom teszi és nem az állam. Itt ebben a gimnáziumban 17 esztendei tapasztalat szól amellett, hogy tökéletesen megfelelő eredményt értek el a latin nyelv tekintetében — ezt csak az V. osztályban kezdve — éppen olyat, mintha azt az I. ben kezdték volna; vagy talán még jobbat.

Négy év előtt egy kényesítő körülmény miatt az I. osztálytól kezdjük a latin nyelv oktatását, mi egyesületünkre nézve éppen a fenti tapasztalatoknál fogva nagyon lehangolólag hat. Az Andrássy-úton levő állami leány-gimnáziumban most is a nálunk oly jónak bizonyult módszert követik, ugyanis a latin nyelvet csak az V. osztályban kezdik tanítani.

Azóta nagy sajnálatunkra a mi jó patronu-sunk: Zichy János gróf elhagyta miniszteri állását. De azzal a bizalomteljes reménnyel kecsegtetjük magunkat, hogy az ő hivatalbeli utóda, a jelenlegi köz-oktatásügyi miniszter úr Jankovich Béla dr., szintén az ő nyomdokába fog lépni. Reményünket már csak azért is teljesen indokoltak véljük, mert ő unokája Balogh-László Annának, aki egyike volt azon 22 lelkes magyar nőnek, kik kimondották az 1867 május 24-én tartott értekezleten, hogy a magyar nők magasabb és alaposabb műveltségének elő-mozdítására Nőképző-Egyesületet alakítanak.

Ebben az esztendőben az egyesület választ-mánya nagy örömmel vette a hírt, hogy elnökét öv. Rudnay Józsefnét Ó Felsege az első osztályú Erzsébet-renddel tüntette ki, mely alkalomból a választ-mány szép ünnepet rendezett. Az elnököt a választ-mány élén öv. Emich Gusztávné alelnök nagyon szép beszéddel üdvözölte s a választmányi tagok igen sok virággal árasztották el.

Tanintézetünk életében egy jelentős mozzana-tot, egy igen örömdalal tényét kívánunk bejelenteni. Ugyanis internátusunk egykori kedves igazgatónője, a felejthetetlen jó Janisch mama nevelési elveinek hűsége leteménnyese, rokona és méltó utóda: Krug Teréz, egy évi távollét után ismét visszatért közénk és újból átvette internátusunk igazgatását. Ő hig-gadt, tiszteletet keltő modorával, erélyes és mégis szelíd nyugodtságával, rendet és csöndet fenntartó egyéniségével, megbízható pontosságával minden irányban imponál és maga iránt bizalmat támaszt.

Ezen változástól kifolyólag, minthogy Safáry Irma igazgatónő, kinek itteni két évi működése alatt

PARÁDI-ARSEN

(VASTARTALOMMAL).

A régi bőrbetegségek, a legkülönbözőbb súlyos idegbajok, sápkór, a női arcot éktelenítő pattanások s a női bajok folyásokkal kombinált hurutos megbetegedéseinek minden hasonló működtetési feladat. Orvosi szaktekinetiek által ajánlva vidékre postán bérmentve 7 palack 6 kor. 50 fill.
Főraktár: ÉDESKUTY L. Budapesten cs. és kir. udvari szállító.

minden szépért lelkesedni tudó gondolkodását volt alkalmunk megismerni, távozott, helyette felsőbb leányiskolánk igazgatójává Baros Gyula dr. tanárunkat választottuk meg.

Ebben az esztendőben az a veszteség érte tan-intézetünket, hogy csaknem 30 év óta működő ked-ves és közszeretelben részesülő rajztanárunk, Pet-rányi Géza meghalt a szünet alatt. Ezzel kaposo-latban még azt a kegyeletet tényleg kell fölemlítenünk, hogy egykori tanítványai tömegesen kivonultak sír-jához, arra virágot hintve; újabban pedig azt a ha-tározatot hoztuk egy tanári gyűlésen, hogy örök nyugvóhelyét síremlékkel fogják jelölni egyúttesen: az Országos Nőképző-Egyesület, tanártársai, a volt iskolatársak és egykori tanítványai.

Tantestületünknek a következő változások tör-létek: A korán elhunyt, mindenki által szeretett Miller Anna helyére az elemi iskolához Morán Etel-kát választottuk. Továbbá az elhunyt Petrányi Géza rajztanár tanszékeire özvegyét, okleveles rajztanárnt választottuk rendes tanárrá, Karl Lajos tanár óráit Raksányi Mária és Riegler Ernő vették át.

Főzőiskolánkban a létszám örömdalal emel-keedett.

Önképzőköreink abban a kedves figyelemben részesültek az „Országos Magyar Szövetség” rész-éről, hogy annak elnöke, Berzók Árpád, pályadíjjal 50 koronát küldött. A pályázati kérdés: „A magyar nő nemzeti hivatása”. Főzőiskolánk egykori derék vezetőnöje, Malatinszky Fanny hátrahagyott recept-jeiből a Légrady Testvérek kiadásában egy igen jeles és díszes szakácskönyv jelent meg.

Az idei tanévben az egyesületünk által fenntartott tanintézetünkben a rendkívüli hallgatókkal együtt 674 növendék iratkozott be; közülük 64 ben-lakó. Leánygimnáziumunk hét osztályát 315, Veres Pálné felső leányiskolánk hat osztályát 267, elemi iskolánkat 54 tanuló látogatta; főzőnövendékeink száma 38.

Egyesületünk 78 növendéket részesített ingye-nességben, tandíjmentességben vagy kedvezményben; a jótékony, melyet ezen növendékek élvez-tek, mintegy 19.000 korona összeggel képvisel.

Egyesületünk Hubay Jenő hegedűművész ju-bileumán küldöttségileg képviseltette magát: öv. Csiky Kálmán, Grúz Albertné és Bernáth Gézané alelnökök által.

Az egyesület tanintézeti életén kívül még több irányba is kiterjesztette figyelmét; ugyanis a német császárnának üdvözlő iratban fejezte ki sajnálatát a fölött, hogy szerette fia Eitel Frigyes herceget éppen a mi hazánkban érte vasuti baleset és egyben örömdalal fejeztük ki a fölött, hogy szerencsésen megmenekült minden bajtól. Kaptunk is köszönő választ.

Az Orosz Ligától fölszólítást kapott az egye-sület, hogy venne részt a kongresszusán. Megköszön-tük a szíves figyelmet.

A Béke-Egyesület Rómában tartani szándékolt nemzetközi kongresszusára Grúz Albertné, elnöksé-günk egyik tagja, volt szíves az egyesület képvisele-tét elvállalni. A kongresszus lelkes elnöke, De Gu-bernatis gróf, igen szép levél kíséretben fejezte ki az egyesület részvétele fölötti örömdalal. Sajnos, azóta ő már befejezte nagyjelentőségű és eredményekben oly gazdag munkás életét.

Fájó megemlékezéssel gondolunk vissza azon gyászestekre, melyek bennünket barátainktól, tag-társainktól fosztottak meg. Elsősorban a nagyérdemű alelnökünk, öv. Csiky Kálmán anyai szívét ért nagy fájdalomról kell a legmélyebb részvétellel meg-emlékeznünk. Ő kiváló, derék, 30 éves fiának, ki már egyetemi magántanár volt, fájdalmas elveszté-sét gyászolja. A derék tudós temelésén az egyesület küldöttségileg vett részt és koszorút helyezett rava-talára. Valamint Balogh-László Anna úrasszony rava-talára is, kiben az egyesület legeslegelső 22 meg-alapító tagjának egyikét veszítette el. Továbbá Ham-pel Józsefné úrnő gyászában is, ki férjét temette el, részvétellel osztozunk.

„Hoffmann meséi“

A legjobb operett, keringője zongorára 12 krajcár. A 5000 klasszikus és modern zeneműről szóló katalógus: ingyen és bérmentve. Minden darab 6—12 krajcár. **Óravezető Tivadar, Budapest, II. lakótelep 22.**

Rendelésnél tessék hivatkozni a Divat Ujságra.

Most pedig még ama reményünknek kívánunk kifejezést adni, hogy Istenbe vetett bizalommal továbbra is a régi kitarítás fog bennünket buzdítani kulturális földadataink betöltésére és egyesületünk fo-kozatos fölvirágoztatására.

Ez érdelemtől áthatva, kérjük a mélyen tisztelt közgyűlést, hogy évi jelentésünket jóváhagyólag tu-domásul venni s intézkedéseinkre a fölmentést meg-adni méltóztassék.

Halálozás.

Nagykállói Kállay Hanna életének tizenegyed-ik évében Budapesten elhunyt. — Negyedi Szabó Lajosné, szül. gyöngyöshalászi Takách Etelka, ötven-hat éves korában Budapesten elhunyt. — Özvegy Csodányi Béláné, szül. Szabó Izabella, negyvennyolc éves korában Győrben meghalt. — Sipos Erzsike, életének nyolcadik évében Vácon elhunyt. — Özvegy Grund Vilmosné, szül. Pozsgay Karolin, nyolcvan-negy éves korában Budapesten meghalt. — Özvegy Holtzspach Endréné, szül. Fleischbauer Anna, het-venhárom éves korában elhunyt Budapesten. — Idő-sebb Martos Ferencné, szül. Hertska Etelka, hatvan-negy éves korában meghalt. — Mazzantini Lajosné, Tomasovszky-Ferenczy Paula, a m. kir. Operaház nyugalmazott tagja, meghalt. — Gudenus Ida grófné, néhai Gudenus Lipót gróf főkamrás özvegye Ab-báziában meghalt.

HÖFLINGER SÁNDOR

DIVATTERME KORONAHERCEG-UTCA 5.

Szíves figyelembe ajánlja az előkelő hölgyközönségnek, hogy a tavaszi divat romok újdonságai gyönyörű választékban mérték után megrendelhetők. — Jutányos szabott árak.

Rendelésnél tessék hivatkozni a Divat Ujságra.

A Mária Borótfya-Egyesület

ajánl és elhelyez megbízható és képzett magyar vagy idegen


nevelőnőket, óvónőket, bonneokát, társalkodónőket, zene- és fanóradókat.

VIII., Orozy-ut 6. sz. Tanintézők Otthona.

Hivatalos órák délelőtt 10—1 óráig.

Rendelésnél tessék hivatkozni a Divat Ujságra.

CIMBALOM,



szabadalmazott, acélszerke-zettel, részleteire is. Csoda-csós, tiszta hanggramofon (beszélőgép) 25 K s feljebb. Hozza: Fedák Sári, Király, Rózsa, Perczel, Boncsi, Garuso-tól legszebb leme-zek 2 K 50 fill. Hegedűk, világhírű mesterek hű után-zatát. Fuvolák, tárogatók, citerák, harmonikák stb. Húrok. Javításiméterom stb. Árjegyzék kívánatra ingyen.
Mogyoróssy Gyula
kir. szab. hangszergyár

Budapest, VIII. ker., Rákóczi-ut 71. szám. 131780

Rendelésnél tessék hivatkozni a Divat Ujságra.

ÉKSZEREK, ÓRÁK,

ezüstneműek, dísztárgyak részletfizetésre is kaphatók szolid áron

Polgár Kálmán ékszertelepén,
Budapest, VI., Teréz-körut 5. sz., I. em.
Nagy képes album-árjegyzék ingyen és bérmentve.

Rendelésnél tessék hivatkozni a Divat Ujságra.

SINAYBERGER BÉLA

képkereit gyártása és műkereskedése

Budapest, Király-utca 51
a templommal szemben. Telefon 13—88.

Mindennemű képek és kézimunkák izléeses és stilszerű keretezése. — Ovál és körkeretek nagy választékban raktáron. Aranyozások és javítások olcsó árak mellett.

Rendelésnél tessék hivatkozni a Divat Ujságra.



DIVAT UJSÁG

A Divat Ujság megjelenik havonként kétszer, minden hónap elején és közepén. Szerkesztősége és kiadóhivatala: Budapest, VIII. ker., Rökk Szilárd-utca 4. sz. Előfizetéseket csakis naptári 1/4, 1/2, 3/4 és egész évre fogad el bármelyik hazai könyvkereskedés, meg a kiadóhivatal.

negyed 2 kor. 20 fill. postai szétküldéssel.

Minden számban szórakoztató melléklet és kétoldalas szabásmintáiv. Havonként színes divatkép és kézimunka-melléklet. Havonként változóva a nyolcoldalas Tündér Ujjak iparművészeti ujság. Családi Monogram-lap lapjai és színes kézimunka-kép.

1-5. sz. Anyag az I. számhoz: 1 1/4 m. hosszú, 100 cm. széles fehér kínai kropp; 1 1/2 m. hosszú, 2 cm. széles bársonyszalag. Az egyszerű elegáns bluzt lyukacsos géphímzés díszíti. A behúzott előli széleit pánt határolja, amely hátul behúva fodorszerű gallérként folytatódik. A betét húzott. Az állóránccokkal és fekete bársonyszalaggal összehúzott alsó ujjrésze széles szegéllyel tűzzük a derékréssel egybe szabott felsőujjat.

Anyag a 2. számhoz: 2 m. hosszú, 100 cm. széles selyem; 85 cm. hosszú, 50 cm. széles selyem; 1 1/4 m. hosszú, 7 cm. széles csipkeplisszé; 9 gömbölyű galalit gomb. A csinos bluz fécánbarna selyemgrenadinából készül. Az előli kapcsolt bélésderekát a 159. fig. szerint elefántcsontszínű selyemből szabott betét díszíti. A hosszú ujjakkal egybe szabott 160a., b. és c. fig. szerint szabott bluzrészeket a hasíték vonala mentén H-től I-ig és K-től L-ig egyesítjük. A felső szélét előli az első csillagig majdnem

nos bluznak a felső ujjakkal szabott részei fehér csipkeszővetvből, az alsó ujjak pedig tüllből készülnek. A plüssirozott barna sifonrészeket gombok és ácsillogó, számoacszerű szalag díszíti, amelyet hasítékokon húzunk át a csipkebluzon. Az övet ehhez hasonló szalagból és galalit csattal készítjük, a tüllfodorral határolt ujjak szélét pedig vele fogjuk össze. Az elütti lehajtott gallér duplán vett tüllből készül.

Anyag a 4. számhoz: 1 1/2 m. hosszú, 100 cm. széles batizst; 1 1/4 m. hosszú, 3 cm. széles betét; 22 gomb. A finom fehér batizstbluzt előli és hátul kiálló szegélyek díszítik. A keskeny batizstplüsszét vert csipkebetéttel varrjuk fel. A mellényrészeket szegélyekbe varrt batizstplüsszé borítja és himzett pettyek díszítik. Lyukacsos szegélyek és himzett pettyek vándorgallérszerűen díszítik oldalt és velük varrjuk fel a plüsszével határolt, kézelővel ellátott ujjakat. Anyag az 5. számhoz: 2 m. h. 100 cm. széles selyem; 50 cm. h. 50 cm. széles selyem; 4 üveg-



Kész szabás szám 570. I. nagyságban kapható. 1. sz. Bluz hosszú vállpánttal. Ehhez 20. sz. Szab.: mintáiv 7. XXXII. sz., 159-162. fig.

Kész szabás szám 571. II. nagys. kapható. 3. sz. Bluz plüssirozott sifondisszal. Ehhez 21. sz.

Kész szabás szám 572. II. nagys. kapható. 4. sz. Bluz mellényrészlet betét- és plüssdisszal. Ehhez 22. sz.

Kész szabás szám 573. II. nagyságban kapható. 5. sz. Bluz keresztcsődő gallérpánttal. Ehhez 23. sz. II. nagyság. Szab.: mintáiv 17. XXXIII. sz., 183-168. fig.

Kész szabás szám 569. I. nagyságban kapható. 1. sz. Bluz újabb gallérpánttal. Ehhez 19. sz.

és a 161. fig. szerinti vállpántrészek alá tűzzük őket. A duplán vett elefántcsontszínű keményítetlen lehajtott selyemgallért fordított varrással varrjuk fel s a hajtás vonala mentén kihajtjuk. Barna gömbölyű galalit gombokkal fogjuk össze. A kivágást, valamint az ujjak széleit 7 cm. széles csipkeplüsszé határolja.

Anyag a 3. számhoz: 1 m. hosszú, 100 cm. széles tüll; 2 m. hosszú, 45 cm. széles csipkeszővet; 1 m. hosszú, 120 cm. széles sifon; 2 1/2 m. hosszú, 8 cm. széles szalag; 4 csatt; 10 gomb. A csi-

gomb A díszes bluzt lágy fehér és fekete selyemből szabjuk. A hátul kapcsolt bélésderekát a 163. fig. szerinti betét díszíti a kicsi üveggombokon kívül. A 164. és 165. fig. szerint szabott bluzrészeket a 166. fig. szerint a behajtott figyelembe vételével vállrészekkel szabott ujjakra tűzzük szám szerint. Az ujjak alsó bőségét vonaljelzés szerint 2 1/2 cm. széles fekete selyempánt alatt 22 cm. bőségre behúzzuk. A 167. fig. szerint fekete selyemből szabott gallérpántot a 168. fig. szerinti pánttal együtt fehér selyem szegélyezi.

6. sz. Anyag a fürdőruhához: 2 m. hosszú homokszínű, 1/2 m. hosszú kék szatén, 80-80 cm. szé-

Szabásminták megrendelését közvetlenül a Divat Ujság kiadóhivatalába kell címezni: VIII., Rökk Szilárd -u. 4.

les; 7 gomb; a sapkához: 40 cm. hosszú, 80 cm. széles vízhatlan szatén. A homokszínű szaténból szabott fürdőruhát kék szaténnal szegélyezett pántok díszítik. A rövid ujjakat az ingaljból szabjuk. A ruhát elől láthatatlanul gomboljuk. A hasonlószerű vízhatlan szaténsapkát 5 cm. széles kék csik szegélyezi.

7. SZ. Anyag: 2 1/4 m. hosszú vörös pettyes fehér szatén, 50 cm. hosszú vörös szatén, 70-70 cm. széles; 3 m. hosszú fehér gyapjuszűtés. Az elől kapcsolt ruhának a 101a. és b. fig. szerint szabott ingalját a 101a. és b. fig. szerint szabjuk, a részeket kiszabás előtt a hasíték vonala mentén egyesítve, az előli rész előrajzolt körvonalát figyelembe véve. Az előli és hátsó felső szélét behúzza a 102. és 103. fig. szerinti duplaszövetből szabott vállpánt közé foglaljuk. Az ujjakat a 104. fig. szerint szabjuk. A 105. fig. szerint vörös szaténból szabott matrózgallért pettyes szaténsarkok, fehér pántok és sujtás díszíti. A nadrágszárakat az előrajzolt vonal magasságában 3 cm. pánt alatt 40 cm. bőségre huzzuk be. Hozzá pettyes szaténöv.

14. SZ. Anyag: 3 1/4 m. hosszú, 84 cm. széles gyapjupanama. A tetszés szerint kisebb vagy nagyobb kivágással viselhető inget a 81-86. fig. szerint szabjuk, a 81. és 82. fig.-t a kis rajz méretei szerint kiegészítve. Az előli ingaljon jelezve van a baloldalt feltűzendő zseb. Elöl közepén a duplaval mentén hasítékot s ez alatt egy kis haránt hasítékot dolgozunk ki. Az előli széleket a hajtás vonala mentén kihajtjuk és egy-egy 4 1/2 cm. széles ráncot tűzünk rá, a baloldali ráncot 5 cm.-el hosszabbra szabjuk, mint a hasítékot és aztán a hasíték alatt jobbra át egy ráncot rakva rátűzzük. A hasíték szélei egymást takarják. A laposránchoz rakott hátsó ingaljat s az előli vállpánt duplaszöveve közé tűzzük és befelé fordított varrással a gallérrészre varrjuk. Az utóbbit a 81. és 82. fig. szerinti részekben a finom vonalig a felvarrást eltakarva köröskörül feltűzött szövetet borítjuk s az előli felső sarkaival a hajtásvonalát mentén kihajtjuk. A gomblyukak a gomboláshoz elől vannak rajzolva. Az oldalsó 25 cm.



Kész szabás szám 574. 8-10 és 10-12 évesnek. 6. sz. Fürdőruha nagyobb leányknak.

Kész szabás szám 575. 12-14 és 14-16 évesnek. 7. sz. Fürdőruha nagyobb leányknak. Szab. magy. 6-8 évesnek: m-iv 17. XX. sz., 101-105. fig.

Kész szabás szám 576. 4-6 és 6-8 évesnek. 8. sz. Fürdőruha kis leányknak. Szab., magy. 6-8 évesnek: m-iv 17. XVIII. sz., 92-95. fig.



9-12. sz. A 67., 78., 79. és 80. szám hátképe.

hosszu hasítékot alátűzött ékkel biztosítjuk. Az ujjak alsó felébe a duplaval mentén hasítékot dolgozunk ki, amelynek előli széléhez 2 cm. széles túlerő csikot varrunk. A hasíték hátsó széléhez kifelé fordított varrással 7 cm. széles szövetcsikot varrunk, amely a hasíték szélén 2 1/2 cm. szélesen kiáll és 3 1/2 cm. széles túlerő pánthoz hasonlóan kihajtva letűzzük. A duplán vett kézlőt szám szerint a húzott ujjszélhez varrjuk s a hajtás vonala mentén kihajtjuk. Az előrajzolt gomblyukak figyelembe veendőek.

15. és 15a. SZ. Anyag: 2 1/4 m. hosszú, 120 cm. széles szövet; 2 paszomány zsinórozás, bojtos véggel.

A 117. és 118. fig. szerint szabott kabátot a leírásban felsorolt szövetek bármelyikéből szabhatjuk. Ha selyemből szabjuk, akkor azzal díszítjük is, de ha gyapjuszövetből, akkor a fodrát hasonlószerű selyemmel díszítjük. A 117a., b. és c. fig. szerint az ujjakkal egybe szabott elejét és hátát szabás előtt, a hasíték vonala mentén A-tól B-ig és B-től C-ig, a 118a. és b. fig.-át a hasíték vonala mentén D-től E-ig egyesítve. Az elejét kereszt és pont szerint ráncokba rakjuk. Az ujjak széleit 90 cm. bőségre, 10 cm. széles dudor határolja, amelynek mindkét szélét és 3 cm. nyíra a felső szélétől behuzzuk s a finomvonal mentén felvarrjuk. A felvarrást fent selymhenger takarja. A nyakkivágást s az alsó, illetve előli szélét 8 cm. széles előli lekerekített fodor díszíti. A nyakkivágást zsinórbetéttel felett levart selymhenger határolja, amelyet elől folytatódva csigaszerűen levarrunk, az itt lévő legalsó ráncokat eltakarva. Bojtosvégű paszomány zsinórozás díszíti. A kabátot láthatatlanul kapcsoljuk.

16. és 16a. SZ. Anyag: 4 1/4 m. hosszú, 80 cm. széles vörös svajci kattan; 2 1/4 m. hosszú, 7 cm. széles tarkán mintázott szélpánt; a sapkához: 1 1/2 m. hosszú, 80 cm. széles vízhatlan szatén; 1 1/2 m. hosszú, 4 cm. széles pamutszalag. A fürdőruhának a 65a. és b., valamint 66a. és b. fig. szerint szabott részeit a hasíték vonala mentén P-től Q-ig és R-től S-ig egyesítjük. Az előli ingaljba adott hosszú bevarrást feketén szegélyezzük. A többi előrajzolt finom vonal a szélpánt felvarrását jelzi. A nadrágszárak szélei gumihúzókkal vannak ellátva. A 67. fig. szerinti ujjakat a vállon gomboljuk. A kis rajz 68. és 69. fig. szerint szabott alját szélpánt alatt derékban nyomógombbal egyesítjük az ingaljjal. A 68. fig. szerint szabott előli lapot jobboldalt a 69. fig. szerinti hátsó lapra varrjuk; baloldalt fent nyomógombbal kapcsoljuk, lent pedig hasítékot hagyunk. A vízhatlan szaténsapkának a fejét a 70. fig. szerint egyszerűen vett szövetből, a 71. fig. szerinti ellenzőjét pedig dupla szövetből szabjuk. Hátul 116-tól 117-ig rajz szerint húzókorcot alkalmazunk. A fejrész az ellenző hosszának megfelelően behuzzuk vagy laposráncokkal szűkítjük. A lényő felvarrását elől csokorba kötött pamutszalag takarja.



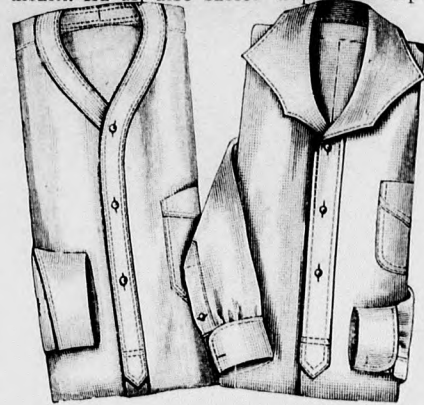
Kész szabás szám 579. I. és II. nagyságban kapható. 15-15a. sz. Gallér fodorral. Idősebb nőnek. Felsőszelvényből, selyemből és posztóból készíthető. I. nagyság. Szab.: mintáiv 17. XXIII. sz. 117-118. fig.

határolja. A felső szélét pedig behúzza a derékkal egyesítjük. A ráncolt selyemövet hátul csokor díszíti.

28. SZ. Anyag: 1 1/4 m. hosszú, 120 cm. széles szamócaszínű mosóbársony; 1/2 m. hosszú, 80 cm. széles fehér panamavászon; 16 fehér gyöngyházgomb; fekete tengereszakoskor; himzőselyem. A 187-195. fig. szerinti egyszerű öltönynek fehér panamavászon gallérját könnyű sötétkék műselyemlaposhimzés díszíti, a 195. fig. mintája szerint. A 187. és 188. fig. szerinti nadrágot a láthatatlan előli gombolás számára felső és alsó pánttal látjuk el. Az oldalhasítékokon zsebeket varrunk, amelynek alsó felére tűzzük a 189. fig. szerinti felsőszövet hasíték pántot, az aláőrlő szél vonalát figyelembe véve. A nadrágot elől a 190. fig. szerinti dupla szövetből szabott bélésderék közé tűzzük, hátul pedig rágomboljuk. A bélésderék tetszés szerint, rajz szerint felsőszövet betéttel is díszíthetjük vagy az előrajzolt körvonal szerint kivághatjuk. A rövid haránt vonalra 6 cm. hosszú gumiszalagot varrunk, amelyre elől a nadrág felgombolására egy gom-

17. SZ. Anyag: 4 m. hosszú sötétkék, 1 m. hosszú kockás alpaka, 80-80 cm. széles; 1 m. bojtosvégű zsinór. A fürdőruha nadrágjának alsó széle gumihúzókorccal van ellátva, fent pedig lényőbe van foglalva. Az alj a bluzrésszel egybe van szabva és elől láthatatlanul gomboljuk. A kockás alpaka matrózgallért pánt határolja; elől zsinórcsokor díszíti. Az ujjakat feltűzött pántok és hajtóka díszíti. Az esarpöv kockás.

25. SZ. Anyag: 2 1/4 m. hosszú, 120 cm. széles fehér voál; 2 1/4 m. hosszú, 8 cm. széles himzett betét; 1 1/4 m. hosszú, 6 cm. széles himzés; 60 cm. hosszú, 50 cm. széles világoskék libertiselyem. A könnyű ruhát finom szegélyek és himzett betétek díszítik gazdagon. A 179-182. fig. szerint szabjuk. Szabás előtt megfelelő nagyságu szövetet a 179. fig. szerinti előli rész számára négy, a 180. fig. szerinti hátrész számára pedig hat szegélybe varrunk. Ezenkívül a fiókszerű rajzokon belül mindkét részt kilenc, a 181. fig. szerinti ujjakat pedig tizenegy kiálló szegélybe tűzzük, minden egyes kiálló szegélyhez 1/4 cm. széles szövetet toldva. A középsőbe előli széles himzett betétet illesztünk. Hasonló himzés határolja a húzott alsó ujjszéleket, valamint a fordított varrással felvarrt 182. fig. szerinti gallért is. A 180 cm. bőségre, 35 cm. hosszú alját két haránt szegélycsoport négy-négy szegéllyel és himzett betét díszíti. Az alj alsó szélét dupla szövetpánt



Kész szabás szám 577. középszerű és erős férfiaknak. 13. sz. Halóing, 42 cm. nyakbőség. Szab., magy.: mintáiv 17. XXVI. sz., 175-178. fig.

Kész szabás szám 578. 38, 42 és 46 cm. nyakbőség. 14. sz. Sporting férfiaknak. Szab., magy.: mintáiv 17. XIV. sz., 81-86. fig.




Fürdőruha és fejekötő.

Kész szabás szám 580. I. és II. nagyságban kapható. 16-16a. sz. Fürdőruha és fejekötő szalag foglalással. I. nagyság. Szab.: mintáiv 17. X. sz., 65-71. fig.

Kész szabás szám 581. II. és III. nagyságban kapható. 17. sz. Fürdőruha skótkockás díszrel.

Kész szabás szám 582. 88 cm. felső bőség. II. nagyságban kapható. 18. sz. Fürdőruha pántdíszrel. I. nagyság. Szab., magy.: mintáiv 17. XXXV. sz., 132-134. fig.

bot varrunk. A 191. és 192. fig. szerinti zubbonyrészek közül a hátsót a vállszélén a finom vonal mentén az előlre tűzzük. Az előli részeket a középső vonalig egymásra gomboljuk gyöngyházgombokkal. A 193. fig. szerinti ujjakat kereszt és pont szerint ráncba rakjuk s a 194. fig. szerinti hajtókával határoljuk, amelynek széleit a finom vonalig egymásra hajtjuk. A rézsut



19-23. sz. Az 1-5. szám hátképe.

foglalóba foglalt és a zubbonyrésze gombolt gallért a 195. fig. szerint szabjuk. Elöl tengerészcsokor díszíti. Az 5 cm. széles övet, a zubbony alsó szélétől 16 cmnyire felvarrt pántokon húzzuk át. (29. és 30. kézimunka.)

29. sz. Anyag: körülbelül 60 cm. h. homokszínű gyapjukelme 100 cm. széles; 2 szarugomb, horgoló és gyöngyfonal. A hátrészen csukódó a 91. fig. szerint szabandó köntöske hurkolt és horgolt díszrel készül. (Zöld fonállal.) Miután szabása rövidítve van, azért a kis rajzon levő számok szerint kiegészítjük azt. Ezenkívül a köntöske elején hosszában és a felső közepén levő hajtásokat is figyelembe vesszük. Az ujjá végét és a köntöske alsó szélét beszegjük keskenyen, azonfelül 1 cm. szélesen beleöltött, 1/2 cm. távolságra egymástól végig hurkoljuk. Ugyanígyen módon hurkoljuk az ujjá és az oldalvarras he-



24-27. sz. Az 58. és 59. szám hátképe.

lyett a szabásrészek széleit. Az elejének kis pántrészt (lásd az előrajzolat) zöld fonállal hurkolással erősítjük kelmébe. A hátrészen levő hasíték szélét, melyet hosszában a dupla vonal mellett bevágunk, szintén hurkolás biztosítja; 4 cm. széles, 75 cm. bő öv, elől 2 gombbal, tartja össze a kis ruhácskát. A



Kész szabás szám 583. 10-12, 12-14 és 14-15 éveseknek. 24. sz. Ruha nagyobb leányoknak. Szab. magy. és rajz 12-14 éveseknek: mintáiv 17. XIX. sz., 96-100. fig.

Kész szabás szám 584. 4-6, 6-8 és 8-10 éveseknek. 25. sz. Ruha széles gallérral. Szab. 6-8 éveseknek: mintáiv 17. XXXVII. sz., 179-182. fig.

horgolt pántrészt alul kezdjük 16 levegőszemre 1. sor: 4-szer felváltva 1 rácsivet, amely áll * egy 1/2 cmnyire kihúzott levegőszemből, 1 rövidszem e levegőszemnek hátsó szentagjába s még egyszer a *-tól ismételni (lásd a 36. sz. részletet), 2 rdsz. (rövidszem) a 4. lgsz.-be (levegőszem). 2-15. sor: a munkát fordítsd, rendszerint felváltva 1 rácsivet, 2 rdsz. a 2. következő rdsz.-be, ez a következő rácsivnek közepe; csakhogy az 5., 10. és 13. sor elején 1-1 szaporítsanak 1 rácsivet 3 kihúzott (2 helyett) szemmel dolgozunk ill. 2 rdsz. 1 rdsz. az előző sor utolsó rdsz.-jébe. 16. sor: a munkát fordítsd, 5 lgsz., 1 rdsz. az utolsó rdsz.-be, azután 7-szer felváltva 3 lgsz., 1 rdsz. a következő rácsiv közepébe, a végén 3 lgsz. még 1 rdsz. az utolsó rácsivbe, 17. sor: a munkát fordítsd, 5 lgsz., 1 rdsz., a következő 3 lgsz. 2. szemjébe, 7-szer felváltva 3 lgsz., 1 rdsz. a következő 3 lgsz. 2. szemjébe, 1 pikónak 3 lgsz., 1 rdsz. az utolsó rövidszemek függélyes szemtagjaiba, azután még 3 lgsz., 1 rdsz. a következő 3 lgsz. 2. szemjébe s a szálát megerősíteni. A nyakkivágás szélét, valamint a hátrész széleit sűrű rövidszemmel foglaljuk be, melynél a rövidszemeket mélyen a kelmébe öltjük, a hátrész széleivel még 1 pálcika sort is horgolunk. A bal szélén a gomblyukáknak még 1 sort horgolunk (ezt alul kezdjük) és pedig 1-1 rövidszem a következő




Kész szabás szám 590. 2-4, 4-6 és 6-8 éveseknek. 32. sz. Kabt kis fiúknak. Szab. magy. 2-4 éveseknek: mintáiv 17. XXXVIII. sz., 183-186. fig.



Kész szabás sz. 588. III. nagys. kapható. 34. sz. Házikötény. I. nagyság. Szab.: m-iv XI. sz., 72-74. fig.

Kész szabás sz. 589. I. és II. nagys. kapható. 35. sz. Házikötény. II. nagyság. Szab.: m-iv XII. sz., 75-78. fig.



36. sz. A 29. sz. részlete.



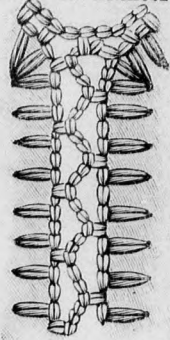
Kész szabás szám 591. I. és II. nagyságban kapható. 33. és 33a. sz. Ruha hajtókával fordordíszel.

hagyva, 1-1 rdsz. a következő 8 szembe, azután 7 lgsz., 1 rdsz. a következő 8. szembe s a szálát megerősíteni. Egy-egy gombnak horgolunk: 3 körbe foglalt levegőszembe 4 rdsz, azután rendszerint körbe tovább dolgozunk 2-2 rdsz. a következő 4 szembe, azután felváltva 1 rdsz. a következőbe, 2 rdsz. a legközelebbi szembe mindaddig, míg a szélén 16 rdsz.-et számlálunk, ezután egy kellő nagyságú fagombformát beleillesztünk és rendszerint felváltva 1 rdsz. a következőbe, 2 egybe összefoglalt rdsz., 1-1 szemet a következő 2 szembe, míg valamennyi szem eltogyott. A köntösökét az alsó szélén még egy láncszem sor díszíti.

30. sz. Anyag: körülbelül 1 1/2 m. Froterkelme, 120 cm. széles; horgófonal. A kavicsárga Froterkelméből készült, köntösből és nadrágból álló öltözékhez felhasználhatjuk a 187-190. fig. alatti szabást a nadrághoz, a 191-192. fig. alatti a köntöskéhez (lásd az ottani leírást). A bétés alsó derekat a köntöske nyakkivágásának formája szerint kivágjuk. Az előrész közepén levő hasítékon kívül még kettőt vágunk a kötéptől körülbelül 6 cmnyire fölül és 14 cm. szélességre alul és pedig mindkét oldalon 11 cm. hosszúságban. E bevágások szélét haragszöld gyöngyfönállal körülhorgoljuk következőkép-



pen: 1. sor: a 1/2 cm. szélesen felhajtott kelme szélére rendszerint felváltva egy 1/2 cm. szélesen a kelmébe öltött rdsz. s 1 lgsz. s ennek megfelelő nagyságú kelmerészt kihagyva, végig horgolunk, azonban a kelme bevágásainak végénél 2-szer 1 lgsz.-et kihagyunk. Az oldalrész varrásánál és a bevágásoknál 2. sor: a szálát a bal kelmeszél



31. sz. A 30. számú szék összehorgolása.

Kész szabás szám 585. 2-4 és 4-6 éveseknek. 28. sz. Öltöny kis fiúknak. Szab. és rajz 2-4 éveseknek: m-iv 17. XXXIX. sz., 187-195. fig.

Kész szabás szám 586. 1-2 és 2-4 éveseknek. 29. sz. Orosz köntös kis gyermeknek. Ehhez a horgolás külön 36. sz. Szab. 2-4 éveseknek: mintáiv 17. XVII. sz., 91. fig.

Kész szabás szám 587. 1-2 és 2-4 éveseknek. 30. sz. Köntös kis fiúknak. Ehhez külön 31. sz. A zubbony és nadrág szabásrészeit lásd magy.

1. rdsz.-jéhez foglalni, 2 lgsz. a szembe levő kelmeszélnek megfelelő rdsz.-jébe foglalni, 2 lgsz., 1 rdsz. a baloldálnak következő lgsz.-jébe, azután rendszerint felváltva 2 lgsz., 1 rdsz. a szembe levő rész következő 2. lgsz.-jébe, 2 lgsz., 1 rdsz. a következő 2 lgsz.-be, az előbbeni kelmeszélbe, a végén a kezdetnek megfelelően hozzáfoglalni, a szálát megerősíteni. Az előli jobboldali hasíték szélén felső csúcán a szálát ujjal feltesszük. 2. sor: e hasítékszélékre rendszerint felváltva 4 lgsz., 1 rdsz. a következő 2. lgsz. után szembe, csakhogy a bevágás végénél 1-1 rdsz. a lgsz. előtti és utáni 3 rdsz.-be és a 4 lgsz. helyett



Kész szabás szám 592. I. II. és III. nagyságban kapható. 37-37a. sz. Céliszertű háziruha vagy pongyola.



Kész szabás szám 593. I. és II. nagyságban kapható. 38-38a. sz. Céliszertű sima ruha.

csak 1 lgsz., a nyakkivágás szélét körül tovább horgolunk, rendszerint felváltva 1 lgsz., 1 rdsz. a következő rdsz. utáni lgsz.-be. 3. sor: a hasítékszél körül rendszerint felváltva 4 lgsz., 1 rdsz. a következő lgsz.-körívbe, csakhogy a bevágás végénél a 4 lgsz. helyett 1 lgsz., a nyakkivágásnál tovább horgolunk rendszerint felváltva 4 lgsz., 1 rdsz. a 4 következő szembe. A hasíték széleken tovább 4. sor: a bevágás végéig rendszerint felváltva 4 lgsz.-körív, 1 rdsz. a következő



39. sz. Kalap divatos manilla szalmából selyemszalag és tollal díszítve.

lgsz.-körívbe, a bevágásnak a végén 1 lgsz., 1 rdsz. a következő lgsz.-körívbe, 7-szer felváltva 4 lgsz., 1 rdsz. a következő lgsz.-körívbe, azután 1 gomblyukhuroknak 8 lgsz., 1 rdsz. a következő 2 lgsz.-körívbe, 5-ször felváltva 4 lgsz., 1 rdsz. a következő lgsz.-körívbe, azután 8 lgsz., 1 rdsz. a legközelebbi 2 lgsz.-körívbe, a szálát megerősíteni és a bal hasitékszálon 1 rdsz.-el a következő 2 lgsz.-körívbe a bevágás vége alatt ujonnan feltenni, 5-ször felváltva 4 lgsz., 1 rdsz. a következő lgsz.-körívbe, azután 2 lgsz., 12 rdsz. a következő 8 lgsz.-be, 2 lgsz., 1 rdsz. a következő lgsz.-körívbe, 4-szer felváltva 4 lgsz., 1 rdsz. a következő lgsz.-körívbe, azután 2 lgsz., 12 rdsz. a legközelebbi 8 lgsz.-be, 2 lgsz., 1 rdsz. a következő lgsz.-körívbe, a szálát megerősíteni. Az ujjá szélek 2. sora egyenlő a nyakkivágás 3. sorával. A jobb hasitékszálon a gomblyuknak megfelelően felvarrandó 2 gombnak 3 lgsz.-et körbe foglalunk, 4 rdsz., azután körbe foglaljuk 2-2 rdsz. a következő 4 szembe, azután rendszerint 2 rdsz. a következő 1 rdsz.-be, a legközelebbi szembe, mindaddig míg a külső szél 24 rdsz. nagyságu, azután betolunk egy megfelelő nagyságu fagombformát s azután rendszeres fogyasztással felváltva 2 egy e összetoglalt rdsz. és 1 rdsz. a következő szembe befejezzük. A köntöskén oldalt pánton átcsusztatott övzsinór-nak egy kellő hosszúságu lgsz.-sort készítünk s a végeken bejót varrunk rá.

33. sz. Anyag: 5 m. hosszú, 100 cm. széles krepp; 1 m. hosszú, 45 cm. széles selyem; 1/4 m. hosszú, 100 cm. sz. batizst; 14 lenegomb. A csinos



40. sz. A 65. sz. hátkepe.



41. sz. Utazókalap hölgyeknek. Szab. magy. mintaiv 17. XIII. sz., 79-80. fig.

73. és 74. fig. szerint szabott kötény-részekre rajz szerint zsebeket tűzünk amelyeket 2 cm. széles pánt díszít. Hasonló pánt takarja a betét felvarrását. A felső sarkokra 5 cm. széles, 50 cm. hosszú kötőszalagokat varrunk.

35. sz. Anyag: 4 m. hosszú, tarka virágos, 1/2 m. hosszú, sötétzöld szatin, 75-75 cm. széles; 1 szövetel behuzott gomb. A kötényt a 75-78 fig. szerint szabjuk. A bal előli részt csupán az előrajzolt körvonalonig szabjuk s a jobb alát tűzzük. A kötényt hátul gomboljuk. Az előli és

ruhát kék gyapjúkreppből szabjuk. Az alj jobb lapja szélesen borítja a bal. A rövid tunikára két 12 és 20 cm. széles fodrot tűzünk alá zsinór szegélyezéssel. A derék elejét és hátát szélesebb vállakkal szabjuk s a sima ujjakra tűzük, amelyet batizstpliszé határol. Az előli részei gombbal kivarrt batizst mellényrészek telett keresztelődnek; a kivágást batizstpliszé tölti ki. A hajtókát és lehajtott gallért korintuszi vörös selyem takarja. Ebből szabjuk az övet is.

34. sz. Anyag: 2 1/4 m. h. kék, csikos és kevés egyszínű sötétkék szatin, 75-75 cm. szélességben; 4 gyöngyházgomb. Sötétkék gallér-szerű rész és 1 1/2 cm. sz. rézsütpánt díszíti a 72. fig. szerinti betétet, amelyet lent behuzunk s a vállakon az 5 cm. széles, 45 cm. hosszú válltartókat hozzávarrjuk. A kis rajz



Kész szabás szám 594. II. nagyságban kapható. 42. sz. Ujj nélküli bő divatos kabát. Ehhez 47. sz.

Kész szabás szám 595. I. nagyságban kapható. 43. sz. Öltöget kockás ajjal és egyszínű kabattal.

Kész szabás szám 596. I. és II. nagyságban kapható. 44. sz. Mosóruha himzett fodroval. Szab. magy. mintaiv 17. XXIX. sz., 143-146a. fig.



Kész szabás szám 600. II. és III. nagyságban kapható. 58. sz. Sima ruha dupla gallérral. Ehhez 26. sz. III. nagyság. Szab. magy.: mintaiv 17. XXXI. sz. 154-158. fig.

Kész szabás szám 601. I. és II. nagyságban kapható. 59. sz. Egyszerű ruha csikos szövettel. Ehhez 27. sz. II. nagyság. Szab. magy.: mintaiv 17. XXX. sz., 147-153. fig.

Kész szabás szám 602. 4-6, 6-8 és 8-10 évesnek. 60. sz. Mosógöltény fiúknak.

Kész szabás szám 603. 4-6, 6-8 és 8-10 évesnek. 61. sz. Sima mosóruha kis leányknak.

hátul csillagig behuzott alsó széléhez varrjuk a kis rajz 77. és 78. fig. szerint szabott köténylapokat. Ezek felvarrását 2 cm. széles zöld rézsütpánt takarja ép úgy, mint a 10 cm. széles, 2 m. bő rézsüt fodor felvarrását is. A zöld kötőszalagok 50 cm. hosszú, 5 cm. szélesek. A kötényre jobboldalt zsebet tűzünk.

37. és 37a. sz. Anyag: 4 1/4 m. hosszú, 76 cm. széles mintázott gyapjúkrepp; 9/4 m. hosszú, 80 cm. széles szatin; 1/4 m. hosszú, 100 cm. széles batizst; 12 hosszukás gomb. A csinos kékesszürke, vörös és fehér mintázatu muszlin ruha sima aljból és bő orosz blúzából áll. Az alj lapjai egymásra vannak tűzve. A blúzrészeket s az ujjak alsó részeit a felső ujjrészekkel szabott szürkés-kék gyapjubatizstól szabott mély vállpánt alá tűzzük. A jobb oldalát szélesen áthajtuk a balra, ahol hosszukás gombokkal gomboljuk. Az ujjakat gyapjubatizst foglalóba foglaljuk. Ehhez hasonlóa ráncba rakott öv is.

38. és 38a. sz. Anyag: 7 m. hosszú, 76 cm. széles mintázott gyapjúkrepp; 9/4 m. hosszú, 80 cm. széles szatin; 1/4 m. hosszú, 100 cm. széles batizst; 8 gomb. A csinos ruhát kicsi kék mintákkal díszített fehér gyapjú kreppből szabjuk. A derék kivágását fehér batizst betéttel töltjük ki és fehér gombokkal kivarrt kék szatin pántokkal díszítjük. Ugyanílyenek a hajtókát s a ráncolt öv is. A batizstgallér a szélén kék pöttyekkel himzett. Az alj előli egy lent kiálló dupla lapos-ráncba van rakva, hátul pedig be van húzva. A tunikát 5 cm. széles szegély díszíti. Az alját hátul kapcsoljuk.

42. sz. Anyag: 5 m. hosszú, 100 cm. sz. selyem; 4 cm. széles, 15 cm. hosszú szalag; 4 db. grelös paszomant figura. Erdekés a fekete grenadinselyem kabátnak a szabása. A kerekre vágott elejét és hátát az ujjak alatt paszomány figurával egyesítjük. Az előlíreszeket kiálló szegélyekbe tűzzük. A vállakat harangalakú gallér borítja, amelyet bodrokba tűzött széles fekete szalag fog össze, amely előli paszomány figura alatt végződik. A kabátot tarka mintázatu voállal béleljük.

43. sz. Anyag: 2 1/4 m. hosszú, 110 cm. széles gyapjuszövet; 1 1/2 m. hosszú, 100 cm. széles tafetta; 16 gomb. A ruha kabátját fűcánbarna tafettából, az alját pedig hasonlószerű és tengerészkek csikos gyapjuszövetből szabjuk, rézsüt szabva a szövetet. Az előli egymást borító alj



Kész szabás szám 604. I. és II. nagyságban kapható. 62. sz. Nyári ruha kék szövettel. Ehhez 28. sz. Mosóruha himzett fodroval. Szab. magy.: mintaiv 17. XXXI. sz., 154-158. fig.



47-49. sz. A 42., 45. és 46. sz. ellenkező oldalról.

6 cm nyire esnek, fönt teljesen megkeskenyedő szegélyek az alsó szélén $\frac{1}{4}$ cm. szélesek. Az ujjak bélését a vállrészekkel egyben a 145. fig. szerint szabjuk. Mintákon az ujjak ketté osztottak s ezért a szabását a finom vonal mentén átvágjuk s a középső részhez vesszük a fodor a fő részét és a két oldalrészhez a fő részét. A varrásokat valenzien betét takarja, amelyek alól a szövetet kivágjuk és az előli és hátrész felvarrását takarva, a nyakkivágásig húzódik. A középső ujjrész vállát a két finom vonal között két-két szegélybe varrjuk, amelyek a nyakkivágásnál 4 mm. szélesek és lent teljesen keskenyvé válnak. A szövetet hozzá külön adjuk. Az ujjak alsó szélét fönt 28, lent 20 cm. bő és 15 cm. széles kézelő határolja, amelyet szegélybe varrt voálszikkából és betétből varrunk. A végét és a nyakkivágást valenzien-csipke bodra határolja. A kis rajz 146. fig. szerint szabott rövid felső alrész mosótülből készül, amelyet a 64 cm. hosszú, 170 cm. bő alsó alrészszel egészítünk ki. Ezt lyukacsos géphímzéssel felvart, 8 cm. széles dupla voálszegély veszi körül, amely elől bal oldalt 5 cm. szélesen felfelé húzódik, 10 cm nyire a közepétől. Az aljhoz vesszük a hímzett fodor első, a tunikához pedig az alsó felét. Az elől 46, oldalt és hátul 50 cm. hosszú, 185 cm. bő tunika szegély csoportokba van varrva, úgy mint a derék és 5 cm. széles szegély határolja. Az aljat és derekat egyesíthetjük is, vagy külön-külön hagyhatjuk is; mindkettőt hátul kapcsoljuk. Az öv tangószínű moaré szalagból készül és hátul fejecskebe húzva kapcsoljuk.

45. sz. Anyag: $4\frac{1}{2}$ m. hosszú, 120 cm. széles colien; $\frac{1}{4}$ m. hosszú, 45 cm. széles selyem; $\frac{1}{4}$ m. hosszú, 10 cm. széles rececsipke; $\frac{1}{2}$ m. hosszú, 5 cm. széles tüllplissz; $\frac{1}{4}$ m. hosszú, 20 cm. széles szalag. A szilvakék színű colien ruhát mintázott halvány bársonyszalag díszíti. Az aljat elől három mély, oldalt kiálló harántáncba tűzzük és rövid


bélésaljra varrjuk. Ezt két harangszerűen szabott tunika takarja, amelynek szélét zsinór felett letűzzük. A széles vállat szabott derékrészeket elől ráncba rakjuk és részüket keresztbe fektetjük egymásra. A sálgallér fehér selyem. A rececsipke mellényrészek hátul Stuart-gallérba nyúlnak. A bő ujjak alá szegélyt tűzünk. A keskeny sálgallér fehér selyem.

46. sz. Anyag: $6\frac{1}{2}$ m. hosszú, 100 cm. széles tafota moaré; 1 m. hosszú, 8 cm. széles csipke; 1 zsetv. Divatos szövethől, ennek megfelelő szabással készítjük a fekete tafota moaré ruhát, melyet csupán csiszolt zsetkövekből álló öv díszít. Az aljat három zsinór felett húzott fodor díszíti, amelyeknek alsó szélé iverzetten ki van vágva és finom zsinór felett be vannak szegve. A derékrészek az ujjakkal egybe vannak szabva s a hátrészbe lyukacsos géphímzéssel vállpántrész van illesztve. A nyakkivágást hátul elől pántgallér határolja, ép úgy mint a keresztvezető előli széleket, amelyek alól kilátszanak a mellényrészek. Az ujjak szélét három bodor határolja.

60. sz. Anyag: $2\frac{1}{2}$ m. hosszú, 80 cm. széles drell; egy bőrvő; egy csokor; 9 gomb. A kék-fehér csíkos célszerű drell öltöny rövid nadrágból és kabátból áll, amelyre oldalt pántokat varrunk az övnek. Az előli részbe oldalzebeket varrunk. A kabátot egysoros gomboljuk. A sima ujjakat kézzel magasságban áttűzzük. A lehajtott gallér alá fekete szalagcsokrot kötünk.

61. sz. Anyag: 2 m. hosszú, 80 cm. széles drell; $\frac{1}{4}$ m. vászon; 4 nagy, 4 kicsi gomb egy szalagcsokor. Az egyszerű közepes kék drellruha alján a jobb lapot elől áttűzzük a balra. A derékra való felvarrását szélesen feltűzött fehér santung vászon öv takarja. Az ujjakat a széles váll derékrészek alá tűzzük s a széleit vászonhajtokás kézelővel határoljuk. A jobb előli széle pántszerűen kivágyva szélesen átnyul a balra, ahol oldalt gomboljuk. A vászon lehajtott gallér alá fekete szalagcsokrot kötünk.

62. sz. Anyag: 5 m. hosszú, 100 cm. széles batiszt; $1\frac{1}{4}$ m. hosszú, 15 cm. ottomán szalag. Az elegáns fehér üveg-batist ruhát díszes, hullámos tviszettel dolgozott lapos- és száröltésű him-



50-57. sz. Tarsoly nyakbodor, nap rayó a legdivatosabb formában.



Kész szabás szám 597. II. nagyságban kapható. Fodorral. Szab. és hátkép: 17. XXIX. sz. 143-146a. fig.

lappait, oldalt panieszerű ráncokba rakjuk és lent gombokkal díszítjük. A vándorgallér elejét és hátát a raglánujjakra tűzzük. Az előirészek látszólag lebbenypántokba nyúlnak és részüket egymásra fektetve, kék gyöngyház-gombbal és selyem hurokkal gomboljuk. A Stuart-gallért dupla tafottából szabjuk. Az ujjak szélét gombos hajtóká díszíti. Az öv tafota.

44. sz. Anyag: $3\frac{1}{4}$ m. hosszú, 110 cm. széles hímzett fodor; $\frac{1}{4}$ m. hosszú, 110 cm. széles voál; $1\frac{1}{2}$ m. hosszú, 7 cm. széles valenzien-csipke; 5 m. hosszú, 2 cm. széles valenzienbetét; 5 gomb; $\frac{1}{4}$ m. hosszú, 12 cm. széles moaré szalag; $\frac{1}{2}$ m. hosszú, 100 cm. széles mosótüll. Az izléses ruha hímzett voálfodorból és kevés sima voálból készül. A 143. és 144. fig. szerinti előli és hátrészhez a fodor szélpántját felhajtjuk. A részeket elől mellmagasságban, hátul körülbelül a közepéig két-két szegélyből álló szegélycsoportba varrjuk. A csoportok a mintázatnak megfelelően egymástól



63-64. sz. A 66. és 68. szám hátképe.



Kész szabás szám 605. II. és III. nagys. kapható. 65. sz. Egyszerű látogatóruha csipkédíszsel. Ehhez 40. sz.

Kész szabás szám 606. III. és IV. nagyságban kapható. 66. sz. Ruha pántdíszsel, kövérebb nőnek előnyös forma. Ehhez 69. sz. 11. nagyság. Szab.: mintáiv 17. IV. sz., 24-31. fig.

Kész szabás szám 607. II. és III. nagyságban kapható. 67. sz. Sima ruha minas szövethől. Ehhez 9. sz. 11. nagyság. Szab.: mintáiv 17. XXV. sz., 124-129. fig.

Kész szabás szám 608. I. és II. nagyságban kapható. 68. sz. Eredeti fiatalos ruha könnyű mosószövetből, mullból vagy selyemből. Ehhez 64. sz. II. nagyság. Szab.: mintáiv 17. XXVI. sz., 133-134. fig.

Kész szabás szám 609. I. és II. nagyságban kapható. 69. sz. Ruha rombdíszsel. I. nagyság. Szab., magy. és hátkép: mintáiv 17. III. sz., 16-23a. fig.

zés díszíti. Ez díszíti az alj és tunika alsó szélét ívezet-ten felvarrt, keskeny pikós-vegü fodrokkal egyetemben, valamint a derekreszeket is, amelyek oldal szabadok. Az elől és hátul szögletes kivágást, valamint az ujjakat is fodor határolja. A túll ujjak a derekba vannak varrva. A derekat oldalt felsőszövet borítja. A fakó rózsaszín otto- man szalagövet hátul gésa- csokor díszíti.

65. SZ. Anyag: 4 1/2 m. hosszú 100 cm. széles kreppon; 1 1/4 m. hosszú, 45 cm. széles selyem; 1 1/4 m. hosszú, 10 cm. széles csipke; 60 cm. hosszú, 45 cm. széles csipkeszövet; 1 övcsatt. Az egyszerű ruha lila gyapjú kreppből készül. A sima aljat fönt rövid bélésderék egészíti ki. Ezt tunika borítja, amelynek szélei elől egymásra feküsznek. A derekat csipkehajtóka és tekete selyem lehajtott gallér díszíti, a szélei pedig csipkebetét felett keresztvezőnek. Ehhez hasonló az állógallér s a bélés- ujjak közeléi. A simán felvarrt felsőszövet ujjak selymhajtókaival végződnek. A selymövet galált csat- tal kapcsoljuk.

66. SZ. Anyag: 5 1/2 m. hosszú, 105 cm. széles gyapjúkrepp; 40 cm. hosszú, 45 cm. széles csipkeszövet; 1 1/4 m. hosszú, 70 cm. széles skotkockás mosószövet; 10 gomb; 1 csatt. A homokszínű egyszerű gyapjúkrepp ruhát skotkockás, 6 cm. széles, rézsut mosó- szövet pántok díszítik. A ruhát a 24-31. fig. szerint széles vállakkal és mély kivágással szabjuk. A 24. fig. szer- intt fehér csipkeszövet betétet tisztán varrjuk az elől kapcsolt bélés- derékba s az állógallér- al együtt balra atkap- soljuk. A 25. és 26. fig. szerinti előli és hátrészt egyszerűen egymásra varrjuk s a 27. fig. szerint az alsó ujj körvonalát figye- lembe véve szabott ujjakat keskenyen alá- tűzzük; a bal előli részt csupán a középső vonalig szabjuk. A ki- vágás szélét határoló



Kész szabás szám 610. I. és II. nagyságban kapható. 70-70a. sz. Egyszerű blúz klugró szegéllyel.

mellényrészek és ujjhajtókák díszének mintáját a gallér sza- básban előrajzolt minta szerint könnyen kidolgozhatjuk. A de- rék részeit a 126a. és b fig. szer- int szabjuk, a részeket szabás előtt, a hasíték vonala mentén F-től G-ig egyesítve. A 128. fig. szerinti félhosszu ujjakat szám- szerint alátűzzük. A 125. fig. szerinti mellényrészeket köze-



Kész szabás szám 611. 88 cm. felső- bőség. I. nagyságban kapható. 71-71a. sz. Kabát divatos bő formában. Sportcélokra is alkalmas

adott ráncokba rakjuk, amelyeket elől 35, hátul 30 cm. hosszan letűzzük. Az aljlapokat egyszerűen varrjuk össze. Az aljat és derekat a bevarrások kidolgozása után egyesítjük. A 8 cm. szé- les övet ráncolt szalagból készítjük.

68. SZ. Anyag: 5 m. hosszú, 100 cm. széles voál; 1/2 m. hosszú, 45 cm. széles selyem; 3 m. hosszú, 12 cm. széles moarészalag; 3 tuca gomb. A fiatalos csinos sötétkék voalruha derekának szétválasztó vona- lait fehér gömbölyű gombok és fehér selyem henger gomblyuk- hurkok díszítik. A felső ujjak a 130. fig. szerinti felső derek- résszel egybe vannak szabva, ezek alsó szélét a 133. fig. szer- inti alsó ujjakra tűzzük. A dereknak a 131. és 132. fig. szerinti alsó részeit szintén feltűzzük. Az oldal- és ujjvarrásokat egybe



Kész szabás szám 612. 88 cm. felső- bőség. I. és II. nagys. kapható. 72-72a. sz. Bolero kabát szerpentin lebbennyel, elüti vagy ugyanazon szövetből való aljjal. II. nagyság. Szab.: mintáiv 17. VIII. sz., 62-57. fig.

pén egymásra gomboljuk. A mosótúll betétet az elől kap- csolt bélésderékba illesztjük. A gallért a 127. s az ujjak hajtókait a 128a. fig. szerinti szabjuk. Az ujjak széleit 7 cm. széles túllpíszé határolja. Az aljlapokat a kis rajz 129a- d. fig. szerint szabjuk s az


dolgozzuk ki. Az ujjak alsó szélét s az ujjak oldalszéleit a számg lyukacsos géphímzéssel biztosítjuk, a szélét azután a hajtásvonala men- tén kihajlítjuk s a sarkain egy-egy gombbal az ujjakra erősítjük. Ha a szövet visszaját ki nem hajthatjuk, akkor az ujjak széleit a hajtóka számára belülről, a hajtásvonalig föl szövettel borítjuk. A hátul kapcsolt derekat vagy egy elől megfelelően kivágott bélésderékra dolgozzuk, vagy béleletlenül hagyjuk. A fehér liberti se- lyem lehajtott gallért a 134. fig. szerint szab- juk s a hajtásvonala mentén kitérjük, a gallér szélét is géplyukacsos himzész erősíti meg. A gallért jobboldalt felvarrjuk és baloldalt nyomós- gombbal átkapcsoljuk. Az alj három lapból áll. A tunikának egy 36 cm. hosszú, 324 cm. b5 szövetrészt huszonhét 4-4 cm. széles és 2 cm. mély laposráncba rakjuk, azután elől 4 cm. mélyen kivágjuk és a ráncokat fönt a derek bőségének megfelelően egymásra toljuk. A moarészalag övet hátul és elől a derek kivágásán csinos csokor díszíti.

70. és 70a. sz. Anyag: 250 cm. hosszú, 78 cm. széles muszlin; 1/4 m. hosszú, 100 cm. széles gyapjúba- tist; 1 m. hosszú bojtosvegü zsinór; 5 gomb. A zöld pettyes fehér muszlinbluz elejét kiálló szegé- lyekbe varrjuk. A jobb előli szélre s a hátrészre



73. sz. A 75. sz. hátképe.

laposránc- kattűzzük. A bluzt elől gomboljuk. A duplán vett gyapjúba- tist lehaj- tott gallért zsinórcsokor díszíti. Eh- hez hasonló ujjhajtókák díszítik a le-



Kész szabás szám 614. I. és II. nagy- ságban kapható. 75. sz. Ruha zekeresből mellény és gallérrészzel. Ehhez 73. sz. I. nagyság. Szab.: mintáiv 17. V. sz., 32-40. fig.

tűzött ráncokkal szűkített ujj- széleket.

71. és 71a. sz. Anyag: 1 1/2 m. hosszú, 140 cm. széles dünetin; 4 nagy gomb; 1 kicsi gomb. A csinos ka- bát orosz-zöld dünetinből készült és viselhető hasonlószerű kockás vagy csíkos alhoz vagy akár fe- hér ruhához is. A kabát előli, oldal- és hátrészből áll; gombok és szegélyezett gomblyukak dí- szítik. Az előli részekre zsebe- ket tűzzük. Az előli széleit a dupla gombolásnak egymásra hajlítjuk, fönt kihajlítva s a széles lehajtott gallérral együtt felső- szövettel borítjuk. A simán fel- varrt ujjakat hajtóka díszíti.

72. és 72a. sz. Anyag: 1 1/2 m. hosszú gyapjútröté, 1/2 m. hosszú kockás frote, 105-105 cm. széles; 2 nagyobb, 5 kisebb gomb. A kabát- részeket az ujjakkal az 52a., b. és c. fig. szerint szabjuk, a ré- szeket a hasíték vonala mentén I-től M-ig és N-től O-ig egye- sítve. Az 53. fig. szerinti keskeny vállpántot az előli csillagok kö-



82-82a. és 83. sz. A 104. és 105. sz. háta.



Kész szabás szám 613. I. és II. nagy- ságban kapható. 74-74a. sz. Célszerű öltözék sima alj, a kabát mellényes előrészszel. II. n. Szab.: mintáiv 17. XXIV. sz., 119-123. fig.

pántot a külső szélén megnyujt- juk, a belsőt pedig kissé rátart- juk. Az előli széleket nyomós- gombbal egymásra kapcsoljuk. A gomb és sújtás gomblyuk- dísz a látható módon varrjuk fel. Az aljat és a tunikát a kis rajz 28-31. fig. szerint szabjuk. A tunika jobb fele a finom von- al szerint a balt takarja. Az alsó, illetve az előli széleket ha- tároló pántokat szintén a külső szélükön nyujtjuk s a belsőt kissé rátartjuk. Az övet acél- csattal kapcsoljuk.

67. SZ. Anyag: 3 1/4 m. hosszú, 110 cm. széles mintás felselyem; 60 cm. hosszú, 50 cm. széles és fehér se- lyem; 50 cm. hosszú, 80 cm. széles mosó túll; 3/4 m. hosszú, 7 cm. széles túllpíszé; 85 cm. hosszú, 15 cm. széles libertiszalag; 5 gomb. Az egyszerűen elegáns ruhát a 124. fig.-től a 129d. fig. szerint szab- juk, a mellényét, gallérját és ujjhajtókat sújtás díszíti. A



76-77. sz. A 102. és 103. sz. hátképe.



Kész szabás szám 615. II. nagyságban kapható. 78. sz. Ujjatlan kabát kockás szövettel. E thez 10. sz. II. nagyság. Szab.: magy.: mintáiv 17. XXII. sz., 113-116. fig.

Kész szabás szám 616. I. és II. nagyságban kapható. 79. sz. Öltözék csíkos gyapjú- szövettel. Ehhez 11. sz. II. nagyság. Szab.: magy.: mintáiv 17. XXVIII. sz., 137-142. fig.

Kész szabás szám 617. I. és II. nagyságban kapható. 80. sz. Utazó-, eső- vagy por- köpeny az ujjak a hátrészhez vagy a 12. sz. I. n. Szab.: magy.: m-iv 17. XXI. sz., 106-112. fig.

Kész szabás szám 618. I. és II. nagys. kapható. 81. sz. Mosóruha kétféle szövettel. I. nagyság. Szab.: mintáiv 17. II. sz., 8-15a. fig.

zött kis ráncokba rakott kabátrészre tűzzük. Az oldal- és ujjvarrás kidolgozása után az 54. fig. szerinti éket közbe foglaljuk, ezért a dupla vonalak szerint hasítékokat dolgozunk ki. Az előli és hátsó alsó szél s az ujjak széleit kereszt és pont szerint ráncba rakjuk és szám szerint az 55. és 56. fig.



Kész szabás szám 619. I. és II. nagyságban kapható. 84-84a. sz. Blúz könnyű lyukacsos hímzéssel.

Kész szabás szám 620. II. és III. n. kapható. 85-85a. sz. Blúz csíkos szövetből szegélydíszszel.



Kész szabás szám 621. II. és III. nagyságban kapható. 86-86a. és 86b. sz. Blúz különálló gallérral viselhető. Sportcélkra is alkalmas. II. nagyság. Szab. magy.: mintáiv 17. VII. sz. 48-51. fig.



Kész szabás szám 622. I. és II. nagyságban kapható. 87-87a. sz. Blúz kockás szövetből melenydíszszel.



Kész szabás szám 623. 88 cm. felsőtőszög I. n. kapható. 88-88a. sz. Blúz csíkos szövetből pántdíszszel.

Kész szabás szám 624. I. és II. nagyságban kapható. 89-89a. sz. Blúz sportcsíkos. I. nagyság. Szab. magy.: mintáiv 17. IX. sz. 58-61. fig.


és ujjakat az előli részre tűzzük át. A nyakívágást s az ujjak szélét fehér D. M. C. fonállal dolgozott díszes lyukacsos és hurkolt hímzés díszíti. A blúzt hátul kapcsoljuk.

85. és 85a. sz. Anyag: 2 m. hosszú, 80 cm. széles kék sarga csíkos moszszövet; 1/4 m. hosszú, fehér, 1/2 m. hosszú sötétkék gyapjúkrepp, 60-80 cm. széles; 6 gomb. A sima csíkos moszszövet kimonó blúz hátrészei az előli részre vannak tűzve. A fehér krepp ujjhajtókák és lehajtott gallér előli széleit sötétkék kreppel szegélyezzük. A blúzt a teher betét felett hasonló pántokkal és gombbal fogjuk össze. Az öv sötétkék krepp.

87. sz. Anyag: 2 1/2 m. hosszú, 45 cm. széles se-



Kész szabás sz. 625. II. és III. n. kapható. 90-90a. sz. Legujabb szabású blúz széles csíkos szövetből.



Kész szabás szám 626. II. és III. n. kapható. 91-91a. sz. Alj pántdíszszel. III. nagyság. Szab. magy.: mintáiv 17. XV. sz. 87-89. fig.

Kész szabás szám 627. II. és III. nagyságban kapható. 92a-92b. sz. Alj (háta) áthuzott övpánttal. II. n. Szab. magy.: mintáiv 17. XXVII. sz. 135-136. fig.

Kész szabás szám 628. I. és II. nagyságban kapható. 93-93a. sz. Alj moskreppeből. I. nagyság. Szab. magy.: mintáiv 17. XVI. sz. 90a-90b. fig.

Kész szabás szám 629. I. és II. nagyságban kapható. 94-94a. sz. Alj csipőpánttal. II. nagyság. Szab. magy.: mintáiv 17. XXXIV. sz. 169-171. fig.

74. és 74a. sz. Anyag: 3 1/4 m. hosszú, 120 cm. széles kockás szövet; 30 cm. rézsut vágott selyem; 4 gomb. A kockás szövetből szabott fiatalos ruhának mideres alja két lapból áll és hátul kiálló laposráncba rakjuk. Az aljleírása az említett szabáson van. A kabátot a 119-123. fig. szerint szabjuk, a második előli és a hátrészt a kis rajz méretei szerint egészítjük ki, a hosszát deréktól mérve. Az első előli részen figyelembe veendő a bevarrás, a hajtás vonala s a középső vonal. A hátrészen figyelembe veendő az előrajzolt körvonal, a derék alatt az itt aláérő jobboldal széle miatt. A második előli részt a rövid első előli részre tűzzük. A kabát részeit egyébként egyszerűen varrjuk össze. A bal hátrész túlértő pántjától tűzzük fel a felső szél, lent hasítékokat hagyunk. Az első előli részt teljes hosszában, a másodikat csupán mellig béleljük lágy vászonnal. A kabát előli széleit belülről fönt 20, lent 12 cm. széles szövettel béleljük meg. A lehajtott gallért vászomból és felsőszövet belésből szabjuk, azután nyakkivágásra varrjuk és kívülről rézsut fektetett selyemmel borítjuk. A gallért és az előli részt a pontozott vonal mentén kihajtjuk. A sima ujjakat 7 cm. széles, az oldalszélein ekerekített selyemhajtókákkal díszítjük vászonbetéttel. A kabátot kétsorosán gomboljuk.

75. sz. Anyag: 4 1/4 m. hosszú, 100 cm. széles csíkos fróté; 1 m. hosszú, 80 cm. széles pike; 1/2 m. hosszú, 100 cm. széles tül. A fekete-fehér csíkos frótéruhának mellényét, gallérját és ujjhajtókáit fehér pikéből szabjuk. A 32. fig. szerinti a derék figyelembe vételével szabott mellény széleit egymásra kapcsoljuk és láthatóan letűzzük, azután az előli kapcsoló belésderékre varrjuk, felső szélénél fogva a vállvarrásba illesztve. A nyakkivágást határoló túllplisszé hátul folytatódik és szintén a belésderékre van varrva. Az egymásra gombolt zekeszerű derékreszket a 33a. és b. fig. szerint szabjuk, kiszabás előtt a hasíték vonala mentén E-től F-ig



Kész szabás szám 630. II. és III. nagyságban kapható. 95. sz. Öltözék középső szűz gyapjúfrótéből. Készíthető mosó és gyapjuszövetből. Ehhez 100. sz.

Kész szabás szám 631. II. és III. nagyságban kapható. 96. sz. Ruha volból selyemdíszszel. Ehhez 89. sz.

Kész szabás szám 632. II. és III. nagyságban kapható. 97. sz. Ruha skótkockás díszszel. Ehhez 101. sz. II. nagyság. Szab. magy.: mintáiv 17. I. sz. 1-7. fig.

Kész szabás szám: 633. I. és II. nagyságban kapható. 98. sz. Ruha kabát szerű derékkal és fodros aljjal fiatal leányoknak. I. n. Szab. és hátka: m. iv 17. VI. sz. 41-47a. fig.



99. sz. A 96. sz. hatképe.

lyem; 40 cm. hosszú, 100 cm. széles batizst; 12 gomb. A kis kockás, fekete fehér, u. n. pepita kockás tatota blúznak gyöngyházmombokkal gombolt mellénye, a lehajtott gallérja s az ujjhajtókái duplán vett fehér batizstból készülnék, fekete nefelejtspontokkal hímézve. A hajtókát a hátrész s a behuzott előli részekre vannak tűzve.

88. és 88a. sz. Anyag: 1 1/4 m. hosszú, 78 cm. széles muszlin; 1/4 m. hosszú, 100 cm. széles gyapjuszövet; 16 gomb. A hátul kapcsoló k-k és mustárbarna mintázatú, fehér muszlin blúz sima kimonószerű. Elöl közepén rövid gyapjuszövet pánt díszíti; ehhez hasonló az előli átkapcsolt lehajtott gallér. Gombok díszítik. Az ujjak első felét szegély felett a felső rész alá tűzzük. A hajtókát gyapjuszövetpánt és gomb díszíti.

90. és 90a. sz. Anyag: 4 m. hosszú, 48 cm. széles csíkos selyem; 1 m. hosszú, 4 cm. széles selyemszalag; 12 gomb. A hátul kapcsoló béleletlen blúzt tarkacsíkos selyemből szabjuk, a vállakon haránt véve a szövetet. Ezt zsinórbetétes szegély felett a behuzott s az ujjakkal egyben szabott előli és hátrészre tűzzük. A széles

ujjhajtókának visszahajtott sarkait egy-egy gombbal erősítjük meg. Az előli részeknek egyenes előli szélei lent egymást borítják. A nyakbodor, az öv és a lebbenyfodor részeit szabott selyemből készülni. A nyakkivágást határoló selyem szalag előli három gomb alatt keresztelődik és szalagvegek egészítik ki.

91. és 91a. sz. Anyag: 2 1/2 m. hosszú, 120 cm. széles vászon, vagy 4 1/4 m. hosszú, 70 cm. széles vászon; 2 gomb. A célszerű mideres aljat a kis rajz 87-89. fig. szerint szabjuk s az előli lapba, a rövid dupla vonal mentén hasítékokat dolgozunk ki. Az ez által keletkezett pántot külön béleljük, letűzzük és egy gomblyukkal ellátva felgomboljuk, a finom vonalig b-től c-ig aláérő oldallapra. Az előli és hátsó lapot, az utóbbit túlértő szélel, a finom vonal szerint, az oldallapra tűzzük. Hátul pincevarrással varrjuk össze a részeket, azaz a hátsó lapokat széleiket egymáshoz fektetve és ettől 2 cm-re aláfércelt szövetcsikra tűzzük, fönt hasítékokat hagyva. Az alj felső szélét 4 cm. széles lénzóval erősítjük meg.

95. sz. Anyag: 4 m. hosszú, 120 cm. széles gyapjúfróté; 5 m. hosszú, 4 cm. széles szlpánt; 1/2 m. hosszú, 80 cm. széles mull; 1/2 m. hosszú, 45 cm. széles selyem; 2 pánzomany csatt.

A sötétkék fróté ruha sima aljának lapjai előli egymást borítják. A felső ujjakkal szabott kabátrészeket miderszerűen fekete sujtás szel-pánttal díszítjük. Ezelszegélyez-zük a duplán vett fehér mull lebbeny lehajtott gallért és ujjak hajtókáit is. A kabátot és a selyem övet paszomány csattal kapcsoljuk össze.

96. sz. Anyag: 4 m. hosszú, 110 cm. széles voál; 1/4 m. hosszú, 45 cm. széles selyem; 3 m. hosszú, 5 cm. széles tüllcsipke; 1/4 m. hosszú, 100 cm. széles tüll; 3 gomb. A sötétbarna voálruhát hasonlószerű alsóruhára dolgozzuk. A sima alj felső szélét behuzzuk s a derékkal egyesítjük. Ez előli selyem mellény és tüllbetét felett szétválik. A kivágást s az előli szélét húzott tüllcsipke, valamint könnyű barna selyem tamburizálás határozza; a lebbenyszél szélét selyempánt díszíti. A selyem ráncolt öv előli kapcsolását csokor takarja. A szegéllyel felvarrt ujjak alsó szélét selyempánt és csipkeplisszé határozza.


97. sz. Anyag: 4 m. hosszú, 110 cm. széles gyapjúfrotté; 1/4 m. hosszú, 70 cm. széles kockás gyapjuszövet; 2 tucat kicsi és 4 nagyobb gomb; 15 cm. hosszú, 7 cm. széles sötét kockás gyapjúrojt. A homokszínű froteruhát skótkockás gyapjuszövet díszíti csinosan. Az 1. fig. szerinti betétet az előli kapcsolt bélésderékba varrjuk és balra átkapcsoljuk. Az állógallér tüllből készül. Az ujjakkal egyben szabott derékrészeket a 2a., b. és c. fig. szerint szabjuk és szabás előtt a hasíték vonala mentén A-tól B-ig és C-től D-ig egyesítjük őket. Az oldal- és ujjvarrás kidolgozása után a kar alatt a finom dupla vonal szerint hasítékot dolgozunk ki s a 3. fig. szerinti éket befoglaljuk. Az ujjak alsó szélétől rajz szerint egy bevarrás húzódik felfelé. A 6 cm. széles pántszerűen lekerekített ujjpánt s a 4. fig. szerinti lehajtott gallér skót kockás szövethől készül. A lehajtott gallért előli rojt díszíti. A de-

és hajtókákat tafotaplisszé határozza. A hajtókák előli zöld csatt alatt egymást borítják. A kivágás szélét keményített tányérszerű üvegbatiszt gallér határozza.

103. sz. Anyag: 5 1/2 m. hosszú, 100 cm. széles selyem; 1 1/2 m. hosszú, 15 cm. széles szalag; 11 gomb; 1 vászongallér. A csinos világosszürke haránt és függőleges irányban szabott sötétkék csikos selyem mintánkat ujszerű kemény finom vaszon tányérgallér díszíti. A rövid bélesallal kiegészített aljlapok előli oldalt egymást borítják, lent hasítékot hagyva. Ezt laposrácba plisszírozott fodor borítja, részben oltakarva a rövid harangalaku tunikával. A vállpántrészeket a belőlük szabott ujjakkal a hátrészre és a húzott előli részekre tűzzük. Az utóbbiakat üveggyömbből való hamis gombolás díszíti. A rácba rakott öv ó-vörös moarészalagból készül, csokorral díszítve. Ebből készül az ujjak hajtókájának eleje is.

104. sz. Anyag: 2 m. hosszú armúr, 3 1/2 m. hosszú grenadin, 100-100 cm. széles; 1/4 m. hosszú, 6 cm. széles tüllplisszé. Az elegáns öltözöt fecskekekszínű grenadin selyemaljból és kék, vörös, zöld kockás armúr kabátból áll. Az oldalt könnyű rácokba onló midresallat csipomagságban két harangalaku fodor díszíti, amelynek szélei előli baloldalt egymást borítják. A bő kabátot derék alatt előli hurokba kötött ráncolt esarpöv fogja össze. Az egymást részben keresztelőző széleket egyszínű selyemplisszé határozza, epp úgy mint a kissé ráncolt ujjhajtókákat is és belőle készítjük a hátul előli lehajtott gallért díszítő rozettákat is.

105. sz. Anyag: 4 1/4 m. h. 100 cm. sz. tafota; 1 1/2 m. h. 45 cm. sz. selyem; 6 gomb. Az öltözék fekete-fehér kockás tafotából készül. Az alj lapjait előli és hátul egymásra tűzzük, hátul széles esarlap borítja az aljat. A blüzszerű zsekek igen bőre szabott előli és hátrésztől és a vállakon többzírónon behúzzuk. A nyakat magasan aló fodor díszíti. Az előli részek szélét tafotaszegély határozza. Az előli részek a fekete selyemmelny felett keresztelőzőnek. A harangalaku lebbeny telvarrást esarpövű széles selyemöv takarja, tafotával behúzott boglár alatt összekapcsolva. A derékból vágott ujjakat selyemhajtókák és gomb díszíti.



100-101. sz. A 95. és 97. sz. hátképe.

rék szövetrészek egymást borító előli szélét jobbra egy 5 cm. széles szövetsíkra varrjuk és balra nyomós gombbal átgomboljuk. Az aljat és a tunikát a kis rajz 5-7. fig. szerint szabjuk. A serpentin-szerűen szabott tunikát 2 cm. széles skótkockás szegély díszíti. Ha a szövet nem elég széles, akkor haránt fektetve szabjuk belőle a tunikát, ha ez nem lehetséges, akkor előli pincevarrást alkalmazunk. A részt szabott kockás szövethől való ráncolt övet az aljjal együtt hátul kapcsoljuk. A derékat és övet kép szerint kockás szövettel behúzott kisebb és nagyobb gombok díszítik.

98. sz. Anyag: 6 m. hosszú, számocaszínű, tarka mintázatú muszlin; 1/4 m. sötét számocaszínű gyapjubatiszt; 1 1/2 m. hosszú batiszt, 80-80 cm. széles; 1/4 m. h. 15 cm. sz. liberti szalag; 3 gombforma. A hátul kapcsolt bélésleórokt a 41. fig. szerint szegélybevarrt batiszthól szabott betét díszíti. A 42. és 43. fig. szerint hosszú ujjakkal szabott blüzsrészeket szám szerint egyesítjük, azután az oldalvarráson, a dupla vonal mentén hasítékot dolgozunk ki, a 44. fig. szerinti éket rátűzve. Az előli részeket közepén egymásra fektetjük és gombbal díszítjük. A dupla batiszthól szabott gallért 3 1/2 cm. széles batisztplisszé határozza. A gallért jobboldalt a hát-6 középig fordított varrással varrjuk fel, bal oldalt nyomós gombbal a nyak-kivágáshoz kapcsoljuk s a hajtas vonala mentén kihajtjuk. Az 5 cm. széles hajtókák egyszínű gyapjubatiszthól készül. A kis rajz 45. fig. szerint szabott alsó tunikarészt 27 cm.-nyire a derék alatt, az adott szabás szerint szabott aljra varrjuk. A kis rajz 47. fig. szerinti felső tunikarészt ellenben az alj felső szélével egyesítjük. A ráncolt övet libertiszalagból készítjük. Az aljat és a tunikarészeket egyszínű gyapjubatisztpánt díszíti.

102. sz. Anyag: 5 1/4 m. hosszú, 100 cm. széles tafota; kevés üvegbatiszt; 1/4 m. hosszú, 12 cm. széles szalag; 1 galalit csatt; kevés selyem, kevés tüll. A csinos vörös tafotöltözéknek szikalkajt erősen bugyos panék díszítik, előli selyem pantall megerősítve. Hátul a bal panérszél selyem tüllszegéllyel megerősítve átcsúszik a jobbra. A lent kibővülő ujjakkal szabott szürkés zöldből selyemmel belélt derékrészek húzott üvegbatiszt betét felett szétváliknak. A hátsó diszgallért



Két divatos öltözék tányér alakú gallérral.

Kész szabás szám 634. I. nagyságban kapható. Kész szabás szám 635. I. nagyságban kapható. 102. sz. Ruha pannidíszsel. Ehhez 76. sz. 103. sz. Ruha fodordíszsel és tunikával. Ehhez 77. sz.



Két elegáns látogató és sétaruha.

Kész szabás szám 637. II. nagyságban kapható. 104. sz. Öltözék egyszínű fodor selyemaljjal és plisszédíszes kockás selyemkabátal. Ehhez 22. és 82a. sz. Kész szabás szám 638. I. nagyságban kapható. 105. sz. Ruha sima aljjal, bőlebbeny kabáttal. Ehhez 83. sz.

Kész szabásminták: rögtön használható, selyempapirosból kivágott minták.

➡ Rendelés előtt elolvasandó. ⚡

A mintáivünkön adott és kipróbált szabásmintákon kívül — minden a Divat Ujságban megjelent képhez adunk rendes szabásmintákat, melyek selyempapirosból vannak kivágva. Ezeket a mintákat felnőtteknek négyféle nagyságban: I., II., III., IV. nagyságban, gyermekeknek 1-16 évig terjedő korfokozatban adjuk. Minden kép alatt pontosan jelezve van, milyen nagyságban, illetve korfokozatban kapható a minta. A rendes minták mértékét felnőtteknek és gyermekeknek lásd a mintáivre nyomtatott megrendelő lapon.


Felnőtteknél a kész szabásmintát abban a nagyságban választjuk, mely legjobban összeillik a személyes mértékkel. Gyermekeknek kérjük a felső bőség méretét és nem a hosszát mértékadóknak venni, mert gyermekeknek a mintáján sokkal egyszerűbb hosszában, mint szültében változtatni. A kész mintáknak személyes mérték utáni átalakításához minden mintához mellékelünk utasítást. Megrendeléseket csakis a Divat Ujság kiadóhivatalába kell küldeni. Megrendelésnél használjuk ehhez a számhoz mellékel

nyomtatott megrendelő lapot.

A szabásminta ára előfizetőnek 60 fillér, nem előfizetőnek 80 fillér. Utánvéttel nem küldünk szabásmintát. A kész szabásmintákon kívül, mint eddig is, személyes mértékre is küldünk szabásmintákat.

Ruhásmintákat mérték után muszlinból szabva és összefércelve is készítünk a következő árban:

	Egész szabás- minta	Fél szabás- minta
Teljes kosztüm	5 korona	3 korona
Hosszu gallér vagy köpeny	"	"
Egybeszabott ruha	8	2
Kabát	3	2
Pongyola vagy prenszesz ruha	3	2
Alj	2	1
Derék vagy blüz	2	1
Gyermekekuha	2	1
Gyermekeföltő leánynak vagy fiúnak	2	1



Melléklet a **DIVAT UJSÁG 10.** számához

Minta tojásdad pamlagvánkoéhoz. Keresztöltés. Alap: közepesvastag kanavasövet. Anyag: négyféle piros, háromféle rózsaszín, négyféle zöld, három-
féle sáruke, kettőféle kék, négyféle sárgasharom, egy divatezöld, elefántcsontsárga, világos sárga, fehér és fekete pamut.

1914. május.