

DIVAT UJSÁG

Szerkesztőség és Kiadóhivatal: Budapesten, VIII. kerület, Rökk Szilárd-utca 4. szám.

Az öltözködés művészete. A fehérneműre, piperére és kézimunkára nézve a legjobb tanácsadó.

Szines divatképek, szabásrajzok és szórakoztató melléklet. E divatlap a nagyközönség igényeit elégíti ki.

Nyolcoldalas nagy főlapja a legújabb divat ábráit közli. Százötven képe jeleníti meg az öltözékek, bluzok, köpenyek, gallérok, kabátok és kalapok újdonságait.

Duplaoldalas szabásmintaive a már varrai tudónak drága kincs. A ki munkájában megakad, könnyen utbagazításra lel a szabásmagyarázat bő szövegében.

Szines divatképe is van a Divat Ujságnak. Azt a célt szolgálja, hogy a divatos kelmék színével megismertesse az olvasót és egyúttal kioktassa, minő színű kelmét minő színű csipkével vagy más egyéb ékessel lehet díszíteni.

Divatos hajviseletnek is sokféle képe van a Divat Ujság mellékletén. Nincs az az arc, a melyhez illő frizurát e képek után ne lehetne választani.

Szines kézimunka-kép is járul a Divat Ujsághoz. A szerkesztőség erre különös gondot fordít, mert célja, hogy az előfizetőkkel megkedveltesse oly tárgyak készítését, a melyek az otthoni barátságossá, kellemesse teszik.



Monogram-Album című könlapja legdivatosabb monogramok rajzainak termézetes nagyságával kedveskedik az előfizetőnek. A keresztöltésű, valamint a himzett monogramok sok száza van egy-egy évfolyamban.

Kézimunka-melléklete híres s ugyszólván a legkedveltebb az egész országban. Számtalan polgári és felsőbb leányiskolában hasznos tanító-eszköznek bizonyult s mintái közkedveltségre tettek szert.

Tündér Ujjak című lap is egészíti ki az ujságot. Nyolc oldalán szebbnél-szebb iparművészeti munkákkal ismerteti meg a tudnivalókat. A faégetés, selyemfestés, bőrmunkák sokféle rajza s magyarázó szövege telíti meg a lapot.

A Szórakoztató mellékletben, mely minden számhoz jár, közöl elbeszélést, nőket érdekítő tránycikket, sok hasznos tudnivalót, gazdag háztartási rovatot, nőegyesületekről beszámolót és szerkesztői üzeneteket.

Ruhamintát is ad a Divat Ujság mellékletéből szabva, összeférlve s csak azért az árért, a melybe az a kiadóhivatalnak kerül. Elsőrangú szabóműhely foglalkozik a megrendelések teljesítésével.

A DIVAT UJSÁG minden hónapban kétszer jelenik meg. Előfizetési ára nagyon olcsó. Negyedévre 2 K 20 f. Félévre 4 K. 40 f. Egész évre 8 K 80 f.

A Divat Ujság tartalomjegyzéke:

Divatos kalapok: 1., 91—95. kép.
 Izléses blúzok: 2—3., 8—9. kép.
 Sikkes blúzes ruhák: 14—16. kép.
 Célszerű aljak: 12—13., 17—18. kép.
 Fürdőruhák és köpenyek: 19., 21—24. kép.
 Nyári ruhák: 27—28., 35—36., 77. kép.
 Célszerű öltözékek: 34., 46—48., 61—62., 74. kép.
 Utazó- és sport-ruhák: 79., 81., 82., 84—90. kép.
 Elegáns öltözékek: 91—95. kép.

Szórakoztató melléklet.

Egy szegény asszonyról. Irta V. Sipos Ida.
 A győzelem. Irta Balásházy Péter.
 A mi műhelyünk!
 Mária. Regény. Irta S. Bokor Malvin.
 Rendes rovatok: Nőegyesületek. — Kozmetika. Irta Antal Gézné. — Házasság. — Háztartás. — Kertészet. — Halálozás. — Szerkesztői üzenetek.

Egyéb mellékletek.

Szabásmintaiv.
 Kézimunkamelléklet.
 Színes divatkép.

Nőegyesületek.

A római női kongresszus. Rómában most körülbelül ezer asszony és leány sereglett össze a világ minden részéből, hogy beszámoljon azokról az eredményekről, amelyeket a földkerekség minden táján idáig elértek s egyúttal, hogy meghányják-vessék a módozatokat, amelyek szerint a jövőben tovább dolgoznak és agítálnak a női kérdés teljes diadalra segítése érdekében. El lehet mondani, hogy a kongresszus tagjai, fiatalja-öregebbje egyaránt, elismerésre érdemes munkát végeznek nap-nap mellett s nemes törekvésük mindenestre szimpátiussabb, mint angol szüffrazsett-kollégáiké, akiknek egyetlen eszköze a gyújtogatás és kártevés.
 A kongresszuson résztvevők nagyon komolyan fogják föl hivatásukat: kimerítően tárgyalták a különböző nemzetközi szakosztályok munkáját, beszámoltak a sajtó, a törvényhozás terén és a nemzetközi

békéért kifejtett működésükről, legnagyobb feltűnést volt azonban az erkölcs védelmében s a divathóbort ellen kifejtett tevékenységük. Az első kérdés tárgyalásánál főképp a leánykereskedelemmel foglalkoztak s céljuk ennek a rettentő végű lélekvasárlásnak teljes megdöntése. Ezt legpraktikusabban úgy vélik megoldhatónak, hogy az óceánjáró hajókon nemzetközi felügyelőszervezetet akarnak létesíteni, amelynek tagjai a hajókon utazó fiatal leányokat fogják megfigyelni. Addig is azonban, míg ezt elérhetik, szabályozni akarják a prostitúciót. Érdekes volt e tekintetben *Lucifero* asszony felszólalása, aki azt indítványozta, hogy a nők elsősorban a fiatal emberek bevonásával kezdjenek mozogni. Az erkölcs kérdése után a divat szeszélyeit tárgyalták s itt is rendkívül éles hangok hallatszottak a divat híhetetlen szertelenségei ellen. Egy *Creighton* nevű előkelő angol hölgy igen hevesen ostromozta azt a lelketlen női szokást, hogy egy-egy kalapdísz kedvéért seregszámra irtják ki a legszebb és legnemesebb madarakat. Végül is azt határozták, hogy a legközelebbi parlamenti ülésükben valamennyi országban azonos szövegű törvényjavaslatot terjesztenek be a madarak védelmére. Nagy sikere volt a kongresszuson a magyar *Stegmüller* Máriaé, aki a római egyetem hatalmas nagytermében olvasott föl *A nő élete a vidéken* címen. A fölolvastat a női közönség kivül számos politikus és államférfi is meghallgatta. A kongresszust egyébként a német császárné táviratban üdvözölte, *Heléna* olasz királyné pedig tegnap fogadta a szövetség tanácsát és a nemzetközi szövetség elnökeit, kiket az iországi alkirály felesége vezetett eléje. A királyné megszólításával tüntette ki a magyarországi női szövetség alelnökét, *Rosenberg* Augustát s rendkívül elismeréssel nyilatkozott a magyarokról, mivelhogy ez a nemzet szenvedett legtöbbet a házájáért. Gyermekkorában Budapesten is járt, ez volt az örök vágya s magyarul is megtanult, amennyire tudott. A királyné szavai természetesen nagyon föltűntek a tisztelő küldöttség tagjai közt. Magyarországot különben a Magyarországi Nőegyesületek Szövetsége képviseli, amelyhez száznál több egyesület tartozik.

Minap megjejtették a kongresszusi választásokat is. Tiszteletbeli elnök lett *Wright-Sewall* May, a nemzetközi női szövetség megalapítója, elnök Lady *Aberdeen* s alelnökök *Siegfried* (Franciaország), *Forchammer* (Dánia), *Dolson* (Ausztrália) s főtitkár *Salomon* Alisz dr. (Németország). A tanácskozást folytatják.

A Katolikus Leányok Országos Szövetsége megtartotta *Almády* Denise grófnő elnöklésével köz-

gyűlését a Szent István-Társulat nagytermében, a Katolikus Népszövetség vezérigazgatója, *Farkas* Edith alapítványi hölgy és mások jelenlétében. Az elnöklő rövid megnyitó szavai után *Csuvara* Irma terjesztette elő a titkári jelentést. A szociális és karitatív szakosztály jelentését *Aggházy* Teodora, a képzőművészeti szakosztályét *Szöcsné Szilágyi* Piroska, az irodalmiét *Nell* Ida terjesztette elő. *Elter* Juliska a rákosszentmihályi, *Énekes* Endre dr. pedig a szabadkaj fiók jelentését mutatta be. *Bene* Rózi pénztári jelentése után újra megválasztották a tisztikart és a választmányt. Végül *Vass* József dr. pápai kamarás, a pesti Szent Imre-Kollégium igazgatója mondott ünnepi beszédet.

A Mária Dorothea-Egyesület megtartotta évi közgyűlését özvegy *Herich* Károlyné elnöklésével s köszönettel fogadta a távollevő elnököknek. *Csáky* Albinné grófnának százkoronás építkezés-adományát és *Grosz* Leopoldinának, a fiúmei felsőbb leányiskola igazgatójának huszezer koronás alapítványát. *Sebestyén* S. Ilona jelentést tett *Rettkesné-Stetina* Róza kétszázkoronás adományáról és *Bárczy* István polgármester látogatásáról, aki megígérte, hogy az egyesület az Otthona fejlesztésére telket kap a fővárostól. A közgyűlés táviratban üdvözölte *Csáky* Albinné grófné elnököt.

A Pesti Első Bölcsőde-Egyesület megtartotta közgyűlését *Pappenheim* Szigfridné grófné, született *Károlyi* Erzsébet grófnő elnöklésével. *Novák* Lajos prépost titkári jelentése szerint az egyesületnek tabáni bölcsődéjében naponként nyolcevan-száz, a józsefvárosiban pedig száz-százhusz kis gyermeket gondoznak. A gyermekeket pályás koruktól öt éves korukig valláskülönbőség nélkül veszik föl s egész napon át apácák gondozzák és nevelik. Az orvosi jelentés után a pénztári jelentést tárgyalták. E szerint az 1913. évben a bevétel 27.433 korona, a kiadás 33.656 korona, a hiány tehát 6173 korona volt. A számadások jóváhagyása, a fölmentés megadása és a költségvetés megállapítása után megválasztották a tisztikart.

A Gondviselés ápolónőket képező egyesület *Batthyány* Lajosné grófné elnöklésével Ilka-utcai kórházában megtartotta közgyűlését. *Bálint* Rezső dr. titkár az évi jelentés során fölemlítette, hogy *Augusta* királyi hercegnasszony, az egyesület fővédője sokszor látogatta meg a kórházat. Az egyesület ápolónői a balkán háborúban is résztvettek, kettő katonai emlékkeresztet is kapott. *Elischer* Gyula dr. a számadásokat mutatta be, majd az orvosi karnak szavazott a közgyűlés köszönetét.

VI. A mi műhelyünk!

Különböző pipercikkék étecsébb hölgyek számára.

Miután éppen leghívebb előfizetőink, a kedves nagymama és nagynéni, Divat Újságunk által a legmostohább, legrosszabb bánásmódban részesülnek — jóllehet leányaik, drága unokáik, unokahugáik javára — ezért kárpótlásul ma csupán nekik szenteljük e hasábot különféle célszerű és csinos pipercikkék leírására, melyek a divatnak alávetve nincsenek s igen könnyen utánozhatók.

A három csinos, formájára nézve egymástól teljesen különböző fejdíszeket leginkább fekete selyem tüllcsipkéből készítjük; ha az egyéni ízlésnek inkább megfelelő, természetesen fehér csipkéből is készíthetnek.



1. sz. Fejdísz tüll és csipkéből étecsébb hölgyek számára. Ehhez a 3. sz.

2. sz. Nyakkendő idősebb hölgyeknek.


sima tüllrel vagy keményebb tüllrel alábélelünk. Oldalt a vékony berajzolt vonalak irányában három hátrafelé rakott hajtást varrunk. A hátsó alsó szélét beszegjük s gumit húzunk bele. Az előli és oldalsó szélére egészen a berakás végéig körülbelül 7 cm. széles, 70 cm. hosszú beránolt csipkét varrunk, két végét részsut elvezve bevéve. E csipke és a kelme szélét bársony- vagy ripszszalaggal takarjuk s hátul, alul a húzal fölött lapos csokorba kötjük.



3. sz. Szabásmintát az 1. sz. a. fejdíszhez.



4. sz. Szabásmintát az 5. sz. a. fejdísz alapformájához.



5. sz. Szabásmintát az 1. sz. a. fejdíszhez.



5. sz. Csipkefejdísz étecsébb hölgyek részére. Ehhez a 4. sz.

mény állógallért helyettesíti, könnyen mosható is. All egy háromszögletű kelmedarabból, melynek 47 cm. hosszú szálmentes szélét keskenyen beszegjük, míg a 68 cm. hosszú részsutjára egy 3 cm. széles beránolt fodrot varrunk, amely a sarkokon túl még 10 cm. magasban, az egyenes szélén tovább halad. A fodrot befoglalóval a visszaján vagy egy lyuksorral is hozzávarrhatjuk, szélét tetszés szerint keskeny vert vagy valanszien csipkével zárhatjuk le, esetleg hurkolással vagy lyukacsos felszegéssel; a fodor helyett 4 cm. széles batyuszthímzést is alkalmazhatunk. A nyakkendőt körülbelül 7 cm. szélesre behajtogatjuk és így nyakra téve díszítéssel letűzzük.

Az 5. sz. a. fejdísz egy alapformán dolgozzuk, melyet a 4. sz. a. szabásmintáján levő nézetek mennyisége szerint a fejrész c) és a fejrész szélét b) kemény tüllből duplán véve kiszabjuk s összeállítjuk a betűjelzés szerint. Külső szélére vékony drótot teszünk s szallaggal befoglaljuk. Ezután elkezdjük a fejtest közepén csigavonal irányban, a beránolt 8 cm. széles csipkét felvarrni (a csipke végét összehúzza a fejközépre lefelé fordítva erősen felvarrjuk). A legfelső csipkesor alatt egy különálló csipkét szoritunk s varrunk alá, amelyet utóbb a hajkonty alatt csokorba kötünk. Ezt ugyan selyemszallagból is készíthetjük vagy egészen el is hagyhatjuk. Könnyű selyemmel béleljük a fejkötő belsejét.

A 6. sz. a. fejkötő szerű fejdísz különösen kiemelhetjük mint nagyon sikkes fejdísz az oldalt hosszabban lecsüngő csinos végeket, a nyakát igen jól takarják. A 7. sz. a. szabásmintáját szerint d) elkészítjük az alapformát kemény tüllből,



6. sz. Fejkötő szerű érdekes fejdísz étecsébb hölgyeknek. Ehhez a 7. sz.

A gallérszerű csinos nyakkendőt fehér lágy batyuszthím a 2. sz. szerint készítjük. E kendőcske az igen sokszor kellemetlen kemény állógallért helyettesíti, könnyen mosható is. All egy háromszögletű kelmedarabból, melynek 47 cm. hosszú szálmentes szélét keskenyen beszegjük, míg a 68 cm. hosszú részsutjára egy 3 cm. széles beránolt fodrot varrunk, amely a sarkokon túl még 10 cm. magasban, az egyenes szélén tovább halad. A fodrot befoglalóval a visszaján vagy egy lyuksorral is hozzávarrhatjuk, szélét tetszés szerint keskeny vert vagy valanszien csipkével zárhatjuk le, esetleg hurkolással vagy lyukacsos felszegéssel; a fodor helyett 4 cm. széles batyuszthímzést is alkalmazhatunk. A nyakkendőt körülbelül 7 cm. szélesre behajtogatjuk és így nyakra téve díszítéssel letűzzük.

Az 5. sz. a. fejdísz egy alapformán dolgozzuk, melyet a 4. sz. a. szabásmintáján levő nézetek mennyisége szerint a fejrész c) és a fejrész szélét b) kemény tüllből duplán véve kiszabjuk s összeállítjuk a betűjelzés szerint. Külső szélére vékony drótot teszünk s szallaggal befoglaljuk. Ezután elkezdjük a fejtest közepén csigavonal irányban, a beránolt 8 cm. széles csipkét felvarrni (a csipke végét összehúzza a fejközépre lefelé fordítva erősen felvarrjuk). A legfelső csipkesor alatt egy különálló csipkét szoritunk s varrunk alá, amelyet utóbb a hajkonty alatt csokorba kötünk. Ezt ugyan selyemszallagból is készíthetjük vagy egészen el is hagyhatjuk. Könnyű selyemmel béleljük a fejkötő belsejét.

A 6. sz. a. fejkötő szerű fejdísz különösen kiemelhetjük mint nagyon sikkes fejdísz az oldalt hosszabban lecsüngő csinos végeket, a nyakát igen jól takarják. A 7. sz. a. szabásmintáját szerint d) elkészítjük az alapformát kemény tüllből,

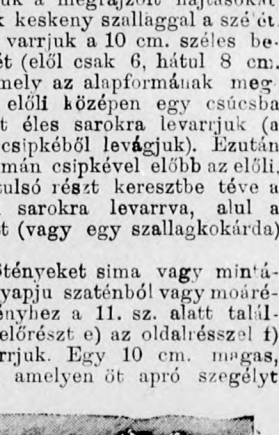


7. sz. Szabásmintát az 6. sz. a. fejdísz alapformájához.


ezen bevarrjuk a megrajzolt hajtásokot s befoglaljuk keskeny szallaggal a szőrt. E szél körül varrjuk a 10 cm. széles beránoltcsipkét (előli csak 6, hátul 8 cm. szélesen), amely az alapformának megfelelőleg az előli közepén egy csúcsba hajtva oldalt éles sarokra levarrjuk (a felesleget a csipkéből levágjuk). Ezután letakarjuk simán csipkével előbb az előli, azután a hátulsó részt keresztbe téve a csipkét, előli sarokra levarrva, alul a fülnél egy zset gomb alatt (vagy egy szallagkokárda) összevéve a végét.

A 9. és 10. sz. alatti kötényeket sima vagy mintázott selyemből, kasmírból, gyapju szaténból vagy moarérból készítjük. Az első kötényhez a 11. sz. alatti találjuk a szabásmintát. Az előrészt e) az oldalrészsel f) francia varrással összevarrjuk. Egy 10 cm. magas, 100 cm. bő, részsut fodor, amelyen öt apró szegélyt varrunk, képezi alsó széldíszítését; a kötény felső szélét a g) alatti csúcsos övbe tesszük a c) betűt c)-re a d) betűt d)-re helyezve beleillesztjük; az övet bélelni kell vagy dupla selyemből szabjuk. A kötény három széle körül a 8. sz. a. feltüntetett díszítőseket varrjuk. A másik kötényt a 12. sz. alatti szabásmintán dolgozzuk, melyet a 4. sz. a. szabásmintáján levő nézetek mennyisége szerint a fejrész c) és a fejrész szélét b) kemény tüllből duplán véve kiszabjuk s összeállítjuk a betűjelzés szerint. Külső szélére vékony drótot teszünk s szallaggal befoglaljuk. Ezután elkezdjük a fejtest közepén csigavonal irányban, a beránolt 8 cm. széles csipkét felvarrni (a csipke végét összehúzza a fejközépre lefelé fordítva erősen felvarrjuk). A legfelső csipkesor alatt egy különálló csipkét szoritunk s varrunk alá, amelyet utóbb a hajkonty alatt csokorba kötünk. Ezt ugyan selyemszallagból is készíthetjük vagy egészen el is hagyhatjuk. Könnyű selyemmel béleljük a fejkötő belsejét.

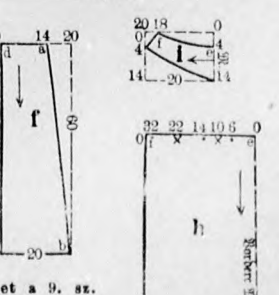
A 6. sz. a. fejkötő szerű fejdísz különösen kiemelhetjük mint nagyon sikkes fejdísz az oldalt hosszabban lecsüngő csinos végeket, a nyakát igen jól takarják. A 7. sz. a. szabásmintáját szerint d) elkészítjük az alapformát kemény tüllből,



8. sz. Résslet a 9. sz. a. kötény díszítéséhez.



9. sz. Szabásmintát a 9. sz. kötényhez.



10. sz. Szabásmintát a 10. sz. a. kötényhez.



A Divat Ujság megjelenik havonként kétszer, minden hónap elején és közepeken. Szerkesztősége és kiadóhivatala: Budapest, VIII. ker., Rökk Szilárd-uca 4. sz. Előfizetéseket csak napi 1/4, 1/2, 3/4 és egész évre fogad el bármelyik hazai könyvkereskedés, meg a kiadóhivatal.

negyed
estendőre **2 kor. 20 fill.** postai
székküldéssel.

Minden számban szórakoztató melléklet és kétoldalas szabásmintái. Havonként színes divatkép és kézimunka-melléklet. Havonként váltakozva a nyolcoldalas Tündér Ujjak iparművészeti újság. Családi Monogram-lap lapjai és színes kézimunka-kép.

Divatsevegés.

A nyári divat, ahogy így elöttünk van, olyannak bizonyul, mint amelyik egyre tapogatózik új eszmák után, amellyel másolja a régebbi idők divatját, az 1830-iki fodros szoknyát, a nyolcvanas évek hátul redőzött alját, mindezt túlzott formában, mind jobban beletéved a különlegességekbe és a magasan hasított aljjal, a mélyen kivágott és deréknek alig nevezhető felső lepellet már-már túllépi az illendőség határait.

A sokféleségében nehezen tud eligazodni az, aki ezen a téren gyakorlatlanabb és akinek nincsen meg a helyes vezetése. Másrészt azonban éppen a sokféleségénél fogva teremtheti meg magának a divatját az, aki célszerűen tud öltözködni és megvan az egyéni ízlése is.

Sokan azt hiszik, hogy ha célszerűen öltözködnék, nem öltözködhetnek divatosan. Pedig éppen ellenkezőleg!

Mindenekelőtt korlátozzuk lehetőleg a szükségletünket, hiszen a divat egyrészt változik, készítettessük a ruhákat a célnak megfelelően, amire sokan nem gondolnak és kövessük a divatot, anélkül, hogy vakon alávetnénk magunkat még a túlkapasainak is. Hiszen kinövésai mindig voltak a divatnak, gondoljunk csak a krinolinra meg a turnürré és mégis minden korú és rangú nő szépek találta. Minden nő, még az is, aki a divatnak szinte kimondott ellenese, mindig hódolni fog bizonyos értelemben a divatnak, még ha ennek nincs is teljesen tudatában, de hát hatással van rá a többség.

A nyári szünidőre például teljesen a divatnak megfelelően szerelhetjük fel magunkat, még pedig úgy, hogy öltözékünket a városban is viselhesük. Csináltatunk egy sötétkék szövetszőtűmöt, az idén a szerző nagyon divatos, ehhez egy második szoknyát csíkos szövetszőtűből vagy selyemből és ez az öltözékünk megfelelő azután a legkülönbözőbb céloknak is. Az alak vagy kor szerint a kabát készülhet franciásan, angolos vagy egyszerű sportkabát formában, övvel a csipő felett. A kék szoknyát egészen egyszerű formában varrjuk meg; míg a csíkos alj kaphat egyszerű, de dupla tunikát is, melyet patentkapocsal erősítünk meg.

A kék kosztüm teljesen dísz nélkül készül, de az elűtő szoknya szövetszőtűből varrhatunk mellényt, melyet a kabát alatt a mintás szoknyához viselünk. Két hasonló mellény, az egyik vászonból, a másik üvegbatisztból felváltva viselhető a kék aljhoz. Hozzá matróz- vagy más betevőkalap, melyet egyszerű szalag-, egyszer virággal díszelt viselünk. Középsőkorú nők is hasonló módon viselhetik a kalapjukat felváltva megfelelő szalagcsokorral vagy tolltűekkel.

A kabáthoz készült két alj egybe blúzaj is. Sportcélokra másik két alj készül frotté vagy egyéb mosószőtűből. Egyébként pedig útra nélkülözhetetlen: a divatos ingblúz flanelből, mosóselyemből, zefírből vagy kreppből, változtatható puha mosható gallérral, hozzá színes nyakkendővel. A divatos úgynevezett sportblúz frottéből, mosóselyemből, vagy egyéb mosószőtűből készül magas nyakkal vagy kivágottan; számítsunk hozzá egy megfelelően színezett selyemblúzt, két sima fehér vagy mintás batizst, meg egy elegánsabb túllblúzt, mely a nem éppen legelőkelőbb szál-

lodának a table d'hôte-jához is megfelel és pompásan fel vagyunk szerelve, már mint a célszerűség szempontjából.

Ha nagyobb fürdőhelyre megyünk, ahol több kedvünk telhetik az öltözködésekben, viszünk magunkkal egy könnyebb selyemruhát, himzett ruhát estére, egy divatos gallérvetényt és ninis-formájú kalapot, amelynek néhány nagyon szép formája díszel a Holzer kirakatában.

Hosszú turistaútra vagy a hegyek közé most is legkedveltebb az egyszerű, vizálló lódenruha. A hegymászó turistánál ehhez még félbricsesszt is csináltat ugyanaból az anyagból, szövött selyem vagy pamutkabátot, mely lehet nagyon élénk színű és lábszárvédőt. Ehhez az öltözékekhez szinte kötelező a puha nemezkalap. Egyébként az elűtő színű kalap a divatos, leginkább kockás selyemből. Vannak még ezenkívül utazó fejkötők is, melyek egyúttal autófőkötőnek is megfelelnek.

Háttra van még a sportkabát divatja, melyet majdnem kizárólag golfból készítenek, melynek mosóbárony is a neve. Kedvelt színek erre a célra a cseresznye- és sármocaszín, hársfavirágzsin, méregzöld, püspökklila, citrom- és narancssárga, meg természetesen a fehér.

A divatos cape sevíből és szerzből készül minden tetszés szerinti színben; világos ruhához legkedveltebb a fekete selyem.



1. sz. Nyári kalap (ninisforma) rózsas- és bársonyszalag-díszsel.

1. sz. A florentinkalapot hátul patkóformájú támasztékkal látjuk el, amelyet fekete bársonyszalag csokor és rózsaszín rózsas takar el. A lapos fejrészen rézsut átvett bársonyszalagot baloldalt két teljesen kinyílt sötét rózsaszín rózsával, jobboldalt pedig egy világosabb rózsával tűzzük meg. A hosszú lecsüngő végei hátul csomóra vannak kötve.

6. és 7. sz. Az 59. fig. szerint fehér pikéből szabott gallért mullal béleljük és 1 1/2 cm. mnyire a külső szélétől vékony zsinórt tűzzük bele. A belső szélét 2 1/2 cm. széles egyenes foglalóba tűzzük, amelybe gomblyukakat dolgozunk. Ehhez szükséges 35 cm. hosszú, 80 cm. széles piké. A 7. sz. gallérnak 60. fig. szerint szabott alapjára 1 1/2 cm. mnyi közökben, 1 1/2 cm. széles batisztpántokat félcelünk nefelejtspontokkal összekötve őket. A kivágás szélét pántal, a külső szélét 2 1/2 cm. széles foglalóval erősítjük meg. Ehhez szükséges 1/2 m. hosszú, 100 cm. széles batiszt.

8. és 9a. sz. Anyag: 4 m. hosszú, 50 cm. széles csíkos selyem; 15 cm. hosszú, 70 cm. széles fehér üvegbatiszt; 1/4 m. hosszú, 48 cm. széles csipkeszőtű; 1 m. hosszú, 4 cm. széles csipkeplisszé. A csinos blúz sötétkék, vörös, zöld, sárga, u. n. római csíkos selyemből szabjuk. Az övvel egybeszabott elejét a 35a. és b. fig. szerint szabjuk, a részeket szabás előtt a

hasíték vonala mentén I-től K-ig egyesítve. A 35b. fig.-án s a 37. fig.-án figyelembe véve a behajtást. A felső szélén csillagok között behúzott 36. fig. szerinti elejét és hátát a 37. fig. szerint a behajtás figyelembe vételével, vállrészsel egybeszabott ujjakra tűzzük. Az ujjak széleit 4 cm. széles csipkeplisszé határolja. A blúz felső szövetének alsó szélét hátul és oldalt a kereszt és pont szerint rakott ráncig kissé behúzzuk és derékban az elől kapcsolt bélésderékra dolgozzuk. A blúzrészek elől a ránctól kezdődően szabadok és felhúzáskor elől keresztbe fektetjük őket, hátul pedig csokorra vannak kötve. A 38. fig. szerinti duplán vett üvegbatisztból szabott lehajtott gallért fordított varrással varrjuk fel. A gallért kék nefelejtspontok díszítik. A kellő

Szabásminták megrendelését közvetlenül a Divat Ujság kiadóhivatalába kell címezni: VIII., Rökk Szilárd-u. 4.

Bluzok, bluzaljak, gallérok és mellények.



Az alj felső szélét bevarrásokkal szűkítjük.

14. és 14b. sz.

Anyag a bluzhoz: 1 1/4 m. hosszú, 110 cm. széles fehér gyapjúkrep; 1/4 m. hosszú, 5 cm. széles túllíplissé; himső fonál; az aljhoz: 2 1/2 m. hosszú, 100 cm. széles csikos öltözétszövet. A hátul kapcsolt bluz vállpántját, betétjét s ujjszélét könnyű vörös, zöld, sárga, kék fémfonállal dolgozott lapos- és szárítottésű himzés díszíti. A bluznak a 142a. és b. fig. szerinti szabott részeit szabás előtt, a hasíték vonala mentén E-től F-ig egyesítjük. Az elejét a fiókszerű rajzon belül hat 1/2 cm. széles szegélybe varrjuk. A 143. fig. szerinti vállpántot és a 144. fig. szerinti betétet szám szerint varrjuk fel, a varrásokat ne felejtssük ki. A nyakkivágást fehér túllíplissé határolja, baloldalt nyomós gombbal felkapcsolva. A két lapból álló s a kis rajz 145. fig. szerinti szabott alj lapjait elől keskenyen egymásra tűzzük, hátul pincevarrással egyesítjük őket. Elöl mindkét oldalt a finom vonal szerinti vágott hasítékhoz zsebet varrunk. A széleit a 30. és 29. és 28 cm. hosszúságú, hátul pedig 25 cm. hosszúságú fel-tűzzük. Az oldalvarrás kidolgozása után a fiókszerű rajzon belül tizenhat 1/4 cm. széles hengergszegélyt varrunk be, 1 1/2 cm. nyi közköben, minden egyes szegély himzett léggel végződik. A hasítékot hátul a finom dupla vonal mentén hasítjuk. A midert 3 cm. széles övvel látjuk el.



Kész szabás szám 649. I. II. és III. nagyságban kapható. 3-8b. sz. Bluz skót selyemből, kivágya és begombolya is viselhető. II. nagyság. Szab., magy.: mintáiv 18. VIII. sz., 39-42. fig.

Kész szabás szám 647. I. II. és III. nagyságban kapható. 2-2a. sz. Divatos bluz Stuart-gallérral. II. nagyság. Szab., magy.: mintáiv 18. XXIX. sz., 159-164. fig.

nagyságú betét csipkeshövetből való és nyomós gombokkal kapcsoljuk alá.

9. és 9a. sz. Anyag: 3 m. hosszú, 60 cm. széles mosóselyem; 9 gomb. A csinos bluz elejét és hátát behúzza a vállpánt alá tűzzük. A mellzsebet pánttal látjuk el. Az előli gombolást borító laposráncot és a duplán vett lehajtott gallért fehér selyemhímzés díszíti, a bluz ujjait kézelők határolják.

10. sz. Anyag: 1 1/2 m. hosszú, 85 cm. széles szövet; 4 gömbölyű gomb. A kabát alatt viselendő mellényt, amelynek részeit a 30. és 29. és 28 cm. széles csikos selyemből vagy kretonból, esetleg moarérből, fehér pikéből vagy üvegbatistából szabhatjuk. A részeket az 58. fig. szerint dupla részből szabjuk, a behajtást s a derekat figyelembe véve. A belső szabott hajtókát és gallért az előrajzolt hajtás vonala mentén kihajtjuk. Fönt a mellényrészeket belülről átgombolt 7 cm. hosszú, 2 cm. széles pánttal fogjuk össze, az előli széleit pedig középen egymásra gomboljuk.



megfelelő széles zsebrészekkel biztosítjuk. A hasítékot kidolgozását s a zsebek felvarrását a március 15-iki számunk mellékletének VII. száma adja.

15-15b. sz. Anyaga bluzhoz: 2 1/4 m. hosszú, 70 cm. széles selyem; 1 m. hosszú,

4-5. sz. Csokor bluzhos római csikos szalagból.

6-7. sz. Két divatos gallér kabátra vagy bluzra. Szab.: mintáiv 18. XIV. sz., 59-60. fig.

18. sz. Anyag: 2 1/4 m. hosszú, 110 cm. széles szövet; 1 gyöngyházgomb. Az elől kapcsolt bluzhoz való alj három lapból áll. Az



11 cm. széles csipke; 1/4 m. hosszú, 45 cm. széles pettyes mosótűll; az aljhoz: 2 1/2 m. hosszú, 110 cm. széles gyapjúszövet; 75 cm.



Kész szabás szám 650. II., III. és IV. nagyságban kapható. 9-9a. sz. Sport vagy utasbluz, fehér mosóselyemből, flanelből, kreppből és batistából is készíthető.

egymást szélesen borító előli lapokból csipőpántot szabunk, amely hátulvözhöz hasonló. A részeket pántszerűen egymásra gomboljuk. Az előli és hátsó lapokat a felső szélükön behúzzuk és keskenyen a csipőpánt, illetve az övalátűzzük

19. sz. Anyag: 4 m. hosszú, 120 cm. széles zöld; 1/4 m. hosszú, 130 cm. széles sárga frotészövet; 7 gomb; 1 bojtos zsinór. Az orosz-zöld froté fürdőköpenyt mustársárga színű lehajtott gallér és ujjpánt díszíti. Elöl gomboljuk és nagy feltűzött zsebekkel látjuk el.



Kész szabás szám 651. II. és III. nagyságban kapható. 11-11a. sz. Divatos kabát alá való mellény fehér üvegbatistából. II. nagyság. Szab.: mintáiv 18. XII. sz., 55-57. fig.

pánton folytatjuk. Az ujjakat himzés és lyukacsos szegély díszíti.

23-23b. sz. Anyag az öltözöthez: 3 1/4 m. hosszú fekete, 1/4 m. hosszú mintázott, 1/4 m. hosszú zöld szatén, 80-80 cm. széles; 6 közepes nagy, 4 kicsi gombforma; a gallérhoz: 1/4 m. hosszú, 80 cm. széles gumival átdolgozott szatén és belésztött szövetvirágok. A fekete szaténöltözethek vállpántjai vörös, zöld, fekete mintázatu, az egyszínű szegélydisz, gombok és öv pedig méregzöld szaténból valók. A rövid ujjakkal egybeszabott hátrészekre tűzzük a vállpántrészeket és az előli részt, úgy szintén az ujjak pántjait is. A nadrág húzókorral van ellátva. A négy lapból álló aljnak jobb lekerékített előli lapjáról a kissé feltűzött balra. Az övet hátul egygésacsokor díszíti. Az egy részből álló és húzókorral ellátott sapka gumival átdolgozott szatén, előli hajtóka, mindkét oldalt pedig nagy, szaténal behúzott gomblap díszíti. A hajtókát egy-két vízhatlan csipkerózsza díszíti le- vélel.



Kész szabás szám 658. I. és II. nagyságban kapható. 18. sz. Alj csipőpánttal műselyemből.

Kész szabás szám 657. I. és II. nagyságban kapható. 17. sz. Alj bluzhoz tanlével. II. nagyság. Szab., magy.: mintáiv 18. II. sz., 4-6. fig.

Kész szabás szám 652. I. és II. nagyságban kapható. 12. sz. Alj bluzhos kissé felazdve gyapjúfrotéből.

Kész szabás szám 653. I. II. és III. nagyságban kapható. 13. sz. Céliserű utas- vagy sport-alj. II. nagyság. Szab., magy.: mintáiv 18. XXXI. sz., 174-177. c. fig.

Kész szabás szám 654. II. és III. nagyságban kapható. 14-14b. sz. Bluzos ruha színes készítménnyel, szoknya oldalzsebbel. II. nagyság. Szab.: mintáiv 18. XXVI. sz., 142-145. fig. Rajzát lásd magy.

Kész szabás szám 655. II. és III. nagyságban kapható. 15-15b. sz. Ruha bluzsal, mintázott selyemből és hengergszegélyekre varrt kreppal. II. nagyság. Szab., magy.: mintáiv 18. VI. sz., 27-31. fig.

Kész szabás szám 656. III. és IV. nagyságban kapható. 16-16a. sz. Ruha bluzsal, a bluz himzett gyapjuvállból, az alj csipőpántos. Kővér alakra alkalmas forma. III. nagyság. Szab., magy.: mintáiv 18. XXVII. sz., 146-149a. fig.

24-24b. sz. Anyag az öltözékekhez: 4 1/4 m. hosszú fekete, 85 cm. hosszú sárga szatén, 80-80 cm. széles; 1 piké vizálló szövetvirág; a sapkához: 85 cm. hosszú vízhatlan szatén; 2 piké vízhatlan virág. A fekete szaténruha különálló nadrágból és egy blúz és lebbenyből álló zubbonyból áll. A nadrágot a 183. fig. szerint szabjuk, figyelembe véve a nadrág előli felének előrajzolt körvonalát, a nadrág a kis rajz adatai szerint kiegészítendő. A felső szélé, valamint a szárai húzókorral vannak ellátva. A 184-186. fig. szerint szabott bluzt a nyakkivágáson tangószínű mintázott szatén gallér és hajtókaszerű rész díszíti. A kis rajz 187. és 188. fig. szerint szabott lebény felső szélét behúzzuk s a bluzra varrjuk s elől kapcsoljuk. Az öv mintázott szatén.



Kész szabás szám 661. I. és II. nagyságban kapható. 21-21b. sz. Fűrdőruha és fejkötő fiatal leányoknak. II. nagyság. Szab., magy.: mintáiv 18. X. sz., 47-52. fig.

szatén; 15 cm. csíkos szatén; 1 pár talp; 2 fekete szalag. A 25b. és c. számú cipőket az 53. és 54. fig. szerint szabjuk. Az 53. fig. szerint vizálló, fekete szaténből szabjuk és könnyű fehér béléssel bélelve szám szerint összevarrjuk. A varrás széleit keskenyen széttűzzük. A fonott talpa készen kapható, de az 54. fig. szerint linoleumból is szabhatjuk, fonott talppal megerősítve és szövetvel behúzza. A szarurészeit a talphoz varráskor kissé rátartjuk. A szélét fehér-fekete csíkos szatén rézsut csik szegélyezi. A szélébe rajz szerint rézkarikákat verünk. A cipőt széles fekete szalaggal kötözzük meg. A 24b. cipőt csupán az előrajzolt körvonalig szabjuk. A 25a. számú cipőket fehér bolyhos szövetből szabjuk és sötétkék szaténal szegjük be.

26. sz. Anyag: 7 m. hosszú mintázott, 1 m. hosszú sima krepon 80-80 cm. széles. A fehér, lila mezei virágokkal mintázott kreponruha aljból és pongyolakabátból áll. Az aljra 25 cm. széles plisszírozott fodrot varrunk lila kreponpánt alatt. A kabátnak egymást rézsut keresztve előli széleit hasonló pánt határolja. Az ujjakat a széles vállu kabát-részek alá tűzzük. A hajtóka és a lehajtott gallér lila kreponból való. Ebből való a ráncolt csokorral díszített öv is, amely a lebény felvarrását takarja.

27. sz. Anyag: 4 m. hosszú, 110 cm. széles fehér csipke gyapjúkrepp; 1 1/4 m. hosszú, 12 cm. széles sötétvörös liberti szalag; 2 1/2 m. hosszú, 2 cm. széles hasonló szalag; 1 1/2 m. hosszú, 4 cm. széles valanszienscipke; 9 vörös selyemmel behúzott gomb. A fiatalos, hátul kapcsoló ruhát a már említett bélederekra is dolgozhatjuk, vagy béleletlenül is hagyhatjuk. Az 1a., b.




Kész szabás sz. 659. 42 cm. nyakbőség. 19. sz. Fűrdőköpeny férfiak.

A kivágást vizálló és szintartó virágcsokor díszíti. A díszes fekete vizálló szaténsapkának 189. fig. szerinti fejrésze hátul húzókorral van ellátva s a 190. fig. szerinti hajtóka hosszában be van húzva. A hajtókát duplaszövetből szabjuk s a külső szélén szaténplisszéval ellátva fordított varrással varrjuk fel, a hajtás vonala mentén íölfelé hajtjuk és mindkét oldalt virágcsokor díszíti.

25a., b. és c. sz. Anyag egy pár cipőhöz: 1/2 m. hosszú vízhatlan

Fűrdő-felszerelés.

és c. fig. szerint szabott derékrészeket szabás előtt a hasíték vonala mentén A-tól-B-ig és C-től-D-ig egyestjük. A kivágást, valamint az ujjak széleit a finom duplavalonl mentén hasítékokkal dolgozzuk ki, amelyeknek széleit D.M.C. fonállal hurkoljuk. A hasítékokon szalagot húzunk át, amelyet kellő bőségre csokorra kötünk. A nyakkivágást s az ujjak



Kész szabás szám 662. II. és IV. nagyságban kapható. 22-22a. sz. Fűrdőköpeny kockás frotteból és fűrdősapka. II. nagys. Szab., magy.: mintáiv 18. XXXIV. sz., 191-194. fig.

széleit valanszienscipke határolja. Előli oldalt gomb díszíti. Az aljat a kis rajz 2. és 3. fig. szerint szabott tunikarészekkel borítjuk. Az alsó részét a felső szélétől 10 cmnyire az alja varrjuk, a felső pedig az aljjal a lényöbe foglaljuk. A ráncolt szalagövet hátul csokor díszíti.

28. sz. Anyag: 4 m. hosszú, 120 cm. széles vászon; 2 m. hosszú, 10 cm. széles himzés; 1/2 m. hosszú, 1 cm. széles csipkegaland; 1 1/2 tuat gomb; 1 1/2 m. hosszú, 12 cm. széles csíkos selyemszalag. Csinos a fehér vászonruhának himzett csipke szélpánt díszítése, amelyet tisztán varrunk bele. A 19. és 20. fig. szerinti, csillagtól-csillagig behúzott előli és hátrészre tűzzük a 21. fig. szerint vállakkal szabott ujjakat. Az oldal- és ujjvarrások kidolgozása előtt a 22. fig. szerinti kézelőt a csillagok között behúzott ujj-



Kész szabás szám 664. II. és III. nagyságban kapható. 24-24b. sz. Fűrdőruha és sapka vizálló virággal díszítve. II. nagyság. Szab., mintáiv 18. XXXIII. sz., 188-190. fig.



Kész szabás szám 660. II. és IV. nagyságban kapható. 20-20a. sz. Előli gombolt hálóing.

szövetből készül. A 62. és 63. fig. szerint szabott előli és hátsó alsó fejrészt szám szerint egyestjük és egyszerű varrással a 61. fig. szerinti felső fejrészhez varrjuk. A varrásszéleket keskenyen széttűzzük. A 64. fig. szerinti szélcsikját, valamint a 65. fig. szerint dupla szövetből szabott ellenzőjét vászon közbeléssel látjuk el. A sapkát összevarrása után fehér köperrel béleljük meg. A szegélycsikhoz, az ellenző hosszában 2 cm. széles rézsut csikot varrunk, amelyet mindkét oldalt egy-egy szarúgomb díszít.

33. sz. A fekete angol szalmafonatú csinos kis kalap fejrészt kacsokba fogott jácintkék bársonyszalag díszíti, amelyhez egyes fakó rózsaszín és borvörös lapos virágok párosulnak.

34. sz. Anyag: 6 1/2 m. hosszú, 70 cm. széles gyapjú bengálin; 1/4 m. hosszú, 70 cm. széles mintázott kreton; 15 gomb. A mosható ruhát basztiszínű gyapjú-bengálinból varrjuk. A kis

szélhez varrjuk. A 23. fig. szerinti betéten lyukacsos szegélyek húzódnak át, a felvarrását himzett szélpánt takarja, amely a nyakkivágást is díszíti, épp úgy, mint az ujjak széleit. A kis rajz 24. és 25. fig. szerinti alj jobb előli lapját túlerő széllel a balra tűzzük. A kis rajz 26. fig. szerint szabott tunikát két géplyukacsos himzés díszíti, amelynek jobb fele előli közepén a balt takarja. Az aljat és derekat hátul kapcsoljuk. A vörös tatota szalagövet sötétkék és fekete szegélycsik, hátul pedig csokor díszíti.

31. sz. Anyag: 35 cm. hosszú, 150 cm. széles angol szövet; 15 cm. vászon; 1/2 m. hosszú, fehér köper; 2 szarúgomb. A sapka szürke angol



Kész szabás szám 663. II. és III. nagyságban kapható. 23-23b. sz. Fűrdőruha virágos foglással és fűrdősapka vizálló virággal díszítve.

rajz 115-116a. fig. szerinti alj hátsó lapját és azután előli lapját a kiegészítő részre tűzzük, lefelé az előli lap betűjelzés szerint a hátsó lapot borítja és itt gombokkal rá van erősítve. A hátsó lapba kereszt és pont, valamint finom vonalak szerint egy ráncot rakunk, amelyet a hajtás szélétől 2 cmnyire letűzzük. Az aljat hátul közepén pincevarrással varrjuk össze, hasítékot hagyva. A kabátnak 117. fig. szerint szabott elején kiegészítendő a behajtás, a bevarrás, a középső és a hajtás vonala. A 118-120. fig. szerinti részeket a kis rajz méretei szerint kiegészítjük, a hosszát deréktól mérve. A bevarrások kidolgozása után a kabátot az előli szélén fehér közvásznon felett szövetvel béleljük és a hajtás vonala mentén hajtókaszerűen kihajtjuk. A behajtott gallért és az ujjak hajtókáját a 121. és 123. fig. szerint felsőszövetből szabjuk közvásznon és felsőszövet béléssel. Mindkettőt 2 cmnyire a szélétől kretonnal borítjuk. A 122. fig. szerinti hátsó övpántot csillagtól-csillagig felgomboljuk. Az előli részeket közepén egymásra gomboljuk.

35. sz. Anyag: 4 1/2 m. hosszú, 80 cm. széles himzett; 1/4 m. hosszú, 80 cm. széles sima, finom mosókrep; 1 1/2 m. hosszú moareszalag. Az egyszerű ruha sima alját egy rövid mosótűll alsószoknyára varrjuk, amelyet ráncolt tunika borít. Ezt géplyukacsos himzéssel felvarrt sima krepp-pánt takarja. A himzésszerű blúz dereka előli szélét, amelyek előli a gombbal és lyukacsos szegéllyel díszített sima krepp betét felett szétválnak, szélpánt határolja. Ezt hátul a hátrészhez hasonlóan, magasan álló nyakbodorba húzzuk, amelynek felvarrását ráncolt, cseresznyevörös

Kész szabás szám 666. II. és IV. nagyságban kapható. 26. sz. Reggeli vagy kerti ruha virágos gyapjúkreppből.

vonalak szerint himzésből és mullból varrjuk össze, hátul a válltárhoz erősítjük és kép szerint rózsaszín csokorral díszítjük. A kötényt sarkára 6 cm. széles, 60 cm. hosszú kötőszalagot varrunk.

58. sz. Anyag: 110 cm. hosszú, 80 cm. széles mull; 1 1/4 m. hosszú, 4 1/2 cm. széles himzés; 1/2 m. hosszú, 3 cm. széles himzett betét. A hátul gombolt köténynek 82. fig. szerinti elejét jelzés szerint rancokba rakjuk; ezek egy laposráncot képezve, lyukacsos szegéllyel le vannak tűzve. A rancok közé betétet illesztünk; a 83. fig. szerinti hátrészt simán hagyjuk.



33. sz. Kis kalap bársonyszalag- és virágdíszel.

60a. sz. Anyag: 4 m. hosszú, 80 cm. széles fekete tarka; 1/2 m. hosszú, 80 cm. széles kék szatén; 50 cm. széles csipke. A hátul kapcsolt alsódereket elől hamisítjuk. Az ujjak és a kivágás széleit kék pánt s az alj csipke is díszíti. Az alj húzott. A kötényt kék szaténból készítjük.

60b. sz. Anyag: 5 m. hosszú, 110 cm. széles popelin; 3/4 m. hosszú, 80 cm. széles tarka; 30 és 10 cm. széles 1/4 m. hosszú

csipke; 6 gomb. A sötétkék popelinruhát tarka csikos selyem díszíti. A derekat és aljat elől kapcsoljuk. A betétet a 124. fig. szerint haránt fektetett tüllcsipkéből szabjuk. Az ujjakat a derékrészekkel a 125a. és b. fig. szerint szabjuk, a részeket szabás előtt a hasíték vonala mentén A-tól B-ig és C-től D-ig egyesítve. Az ujjakat a finom dupla vonal mentén belülről hasítékkal látjuk el, belülről a hajtásvonalon túl selyemmel borítva s a sarkait a hajtás vonala mentén kihajtva. A kis kivágást tüllcsipkével töltjük ki. A bevarrást kép szerint dolgozzuk ki. Az ujjak felső szélét 3 cm-nyire a karöltőtől L-el a vállvarrásra, varrásánál fogva pedig az ujjak alsó szélétől 10 cm-nyire a beléssderék oldalvarrására illesztve rávarrjuk. A derekat külön varrjuk össze s a karöltő szélét ellene varrt részutsikkal biztosítjuk. A derékrészek elől középen egymást borítják. A lehajtott gallért a 127. fig. szerint selyemből szabjuk. A kis rajz 128-131. fig. szerint szabott aljón és tunikán a bal előli lapot s a bal előli részt csupán a középső vonalig szabjuk. A jobb előli lapot a szélétől 4 cm-nyire a balra tűzzük, fönt hasítékot hagyva. Az aljat és tunikát hátul vonal, valamint kereszt és pont szerint rancba rakjuk, amelyet



Kész szabás szám 673. II. és III. nagyságban kapható. 34. sz. Célszerű öltözék gyapjubengaliából. Ehhez 52. sz. II. nagys. Szab.: mintáiv 18. XXIII. sz., 115-123. fig.

az aljón a második jelig letűzzük. A tunika jobb felét nyomós gombokkal kapcsoljuk föl. A ráncolt selyemövet elől boglár díszíti.

62. és 62a. sz. Anyag: 4 1/2 m. hosszú, 108 cm. széles fehér; 1/2 m. hosszú, 50 cm. széles egyszínű selyem; 1/2 m. hosszú, 48 cm. széles mintázott tüll; 1/2 m. hosszú, 5 cm. széles tüllplisszé; 5 gomb. A ruhát selyemből vagy könnyűgyapjuszövetből szabhatjuk. Mintánk zöld-fehér mintázatu fulár. Az elől kapcsolt ujjatlan beléssderékre a 12. fig. szerint mintázott tüllből szabott első betétet varrunk. Ehhez hasonló az állógallér. Az alsó betétet a 13. fig. szerint zöld selyemből szabjuk. A derekat a széles vállal a 14a. és b. fig. szerint szabjuk, a részeket kiszabás előtt a hasíték vonala mentén G-től H-ig egyesítve. A derék felsőszövetének karöltője alá 2 cm. széles részsut csikot tűzzük alá s a

díszíti. Az oldalhasítékokat zöld zsinórral fűzzük össze. A szürke lodenkabátot lehajtott gallér, valamint feltűzött tölgyfa-levelek és sötétzöld lodenszegély díszíti. Az előli részekre oldalzsebeket és egy mellzsebet tűzünk. A hátrészt övvel fogjuk össze. A kabátot két sor szarugommbal gomboljuk. A zöld bőrvet és nadragtartót könnyű himzés díszíti. A nyakkendő zöld-tarka mintázatu gyapjuszövetből készül.

64. sz. Anyag: 1 1/2 m. hosszú pettyes mull; 2 m. hosszú világosvörös tarka virágos muszlin 80-80 cm. széles; 2 m. hosszú, 3 cm. széles csipke; 2 m. hosszú, 1 1/2 cm. széles bársonyszalag; 60 cm. hosszú, 1 cm. széles lyukacsos szegély. A 198. fig. szerinti bluz elejét közepén 6 1/2-1 1/2 cm. széles szegély díszíti, amelyet szabás előtt varrunk le. A nyakkivágást bársonyszalag áthúzás és csipke díszíti. A 200. fig. szerinti ujjakat 2 1/2 cm. széles, 23 cm. bő csipkefogaló díszíti. A bluzt



Kész szabás szám 674. I. és II. nagyságban kapható. 35. sz. Nyári ruha mosókroppból szines szalagövrrel. Ehhez 51. sz.

hátul közepén gomboljuk. A 40 cm. hosszú, 2 m. bő aljat hátul hasítjuk, többszörösen behúzzuk s a 201. és 202. fig. szerint szabott, simán bélelt miderhez varrjuk. A kivágást szintén bársonyszalag díszíti. A 35 cm. hosszú, 52 cm. széles kötényt az alsó szélétől 11 cm-nyire 4 cm. szegély, az alatt pedig csipke díszíti. A felső behúzott szélét 2 1/2 cm. széles, 22 cm. bő lényöbe foglaljuk. A kötőszalagok 65 cm. hosszúak és 6 cm. szélesek.

65. sz. Anyag: 2 m. hosszú, 100 cm. széles voál; 1 1/4 m. hosszú, 7 cm. széles lyukacsos himzés; 3 1/4 m. hosszú, 4 cm. széles lyukacsos himzés; 3 1/4 m. hosszú, 4 cm. széles lyukacsos betét; 5 m. hosszú, 8 cm. széles himzett betét; 1 m. hosszú, 10 cm. széles szalag. A könnyű fehér mosóvoál ruha aljába egy szegélyt varrunk, az alsó szélét géplyukacsos himzéssel felvarrt voálhimzés betétek és lyukacsos himzésű betét, valamint himzés díszíti. Az előli részekben betétek és szegélyek húzódnak át, amelyeket a hátsó részekhez ha-



55-56. sz. A 39. és 61. szám hátképe.




61. II. és III. nagys. sz. Célszerű ruha, fehér aljjal. Ehhez 42. sz. II. sz. XXVIII. Kész szabás szám 682. 2-4 és 4-6 éveseknek. 49. sz. Csúszkorruha mosókroppból kis leányanak. 50. sz. Legújabb formájú kabátos öltöny nagyobb fiúnak. Ehhez m. iv 95f. fig.



Kész szabás szám 677. II. nagyságban kapható. 38. sz. Csinos ruha direktor formában. Ehhez mintáiv 96f. fig.

15. fig. szerinti ujjakat részsut bevarrjuk. Ezután az oldal- és ujjvarrásokat egybe dolgozzuk ki. Az ujjak sarkait rajz szerint egy bevarrással látjuk el, a szélét tüllplisszé határolja. A derék előli szélét ráncolt és csupán felsőszövettel bélelt, a 16. fig. szerint szabott hajlóka díszíti. A gallért a 17. fig. szerint zöld selyemből szabjuk s a hajtás vonala mentén kihajtjuk. Az alj jobb lapját az előli szélén 4 cm.-rel szélesebbre s a bal lapot csupán az előli középig szabjuk. A jobb lapot elől, a bal hátul túléró széllal a másikra tűzzük. A tunikát a 18. fig. szerint szabjuk. Az öv 4 cm. széles.


63. sz. Anyag: 60 cm. hosszú fekete, 10 cm. széles sárga posztó; 1 1/4 m. hosszú szürke, 1/4 m. hosszú zöld loden, 110-110 cm. széles; 7 gomb; 2 m. hosszú, 1 1/2 cm. széles gyapjuszalag; 2 m. hosszú, 80 cm. széles vászon; 1 nyakkendő; nadragtartó; 1 öv. A célszerű öltöny egy vászoningből, egy rövid nadragból és egy kabátból áll. A fekete posztókabát varrásait s az elől feltűzött zöld himzésű pántjait sárga szegély



51-54. sz. A 35., 34., 75. és 76. szám hátképe.

sonlóan behúzzuk s a szegélyezett vállpánt alá tűzzük. A lehajtott gallért s az ujjak hajtókait betéttel és voálbodorral díszítjük. Az öv tisztán beillesztett betétből való, hátul világoskék csokordísszel.

67. és 68a. sz. Anyag a kabáthoz: 1 1/2 m. hosszú, 80 cm. széles csikos pongyolaszövet. Az ujjatlan kabátot a 178. és 179. fig. szerint szab-



Kész szabás szám 684. 10-12 és 12-14 évesnek. 57. sz. Mull-kötény nagyobb leányknak. 8-10 évesnek. Szab.: mintáiv XVIII. sz., 70-81. fig.

Kész szabás szám 685. 2-4 és 4-6 évesnek. 58. sz. Mull-kötény kis leányknak. 4-6 évesnek. Szab.: mintáiv 18. XIX. sz., 82-84. fig.

juk, a részeket a kis rajz méretei szerint kiegészítve. Az előli széleit 4 cm. szélesen beszegjük és közepen gomboljuk. A nyak-kivágást 3 cm. széles elől keskenyedő feltűzött pánt, a karöltőt 1 cm. széles alátűzött részt csik határolja. Az oldalsó 15 cm. hosszú hasítékok alá kis ékeket tűzünk. A hasonló szövettől való alsó nadrághoz 1 3/4 m. szükséges. A 180. és 181. fig. szerinti részeket a kis rajz méretei szerint kiegészítjük. A nadrág szarait beszegjük s az előli hasítékszéleket 3 cm. széles alátűzött csikkal erősítjük meg. A lénezőrést a 182. fig. szerint dupla szövettől szabjuk és hozzájuk L-től L-ig szalagvégeket tűzünk, elől pedig gomboljuk. A gombokat vonaljelzés



Kész szabás szám 688. II. és III. nagyságban kapható. 61. sz. Látogatórúha küvérebb nőnek. Ehhez 58. sz. III. nagyság. Szab.: mintáiv 18. XX. V. sz., 124-131. fig.

szerint varrjuk fel: a hasítékok hátul dupla vonal jelzi, ezt a baloldalon dolgozzuk ki s a pánt jobb végét húzzuk bele. A hátsó végek felgombolása számára a kis haránt vonalak szerint gombokat varrunk fel.

69-71. sz. Anyag a 69. számhoz: 1 1/2 m. hosszú, 50 cm. széles svajci kattan; 1/2 m. hosszú, 75 cm. széles piké. A hátul gombos vörös svajci kattan uszórúha alá divatoszínű piké vállpántreszeket tűzünk, amelyeket pánt és vörös díszítés díszít. Hasonló fodor díszíti a szarak alsó szélét. Az ujjakat pánt szegélyezi. Az öv egyenes.

Anyag a 70. számhoz: 2 m. hosszú 50 cm. széles drell; 1/4 m. hosszú, 80 cm. széles fehér szatén.

A vállon gombolt közepes-kék drell fürdőruhának külső széleit fekete szaténpánt és fehér szegély határolja. Az előli kivágásból lefelé nyúló hasíték széleit szintén fekete pántok szegélyezik és fogják össze, úgy szintén a szarak hasíték széleit is. Az öv is drellből készült. Anyag a 71. számhoz: 1/4 m. hosszú fekete keves fehér trikószövet 200-200 cm. széles. A sima uszórúha szögletes kivágásának széleit, úgy szintén az ujjakat s a nadrágszárait fekete trikószövetpánt szegélyezi fehér szegéllyel. Az uszórúhát vállon gomboljuk.

74. és 74a. sz. Anyag: 6 m. hosszú, 80 cm. széles muszlin; 22 gömbölyű gomb; keves fehér vászongyap. A sötétkék fehér pettyes muszlinruhának derékreszeiből szabjuk az ujjakat és az előli lebbenyrészt, a hátsó lebbenyrészt hozzávarrjuk. A derék előli szélei tőnt egymást borítják a kapcsolás miatt, lent szétválnak és kilátszik közülük a béllederékre varrt csipkeszabó. A gallér és ujjhajtókák himzett sötétkék pettyes fehér vászomból valók. Az aljnak az előli közepén túlérő jobb előli lapján egy hasítékot dolgozzunk ki s a hasíték alsó szélét egykét ráncba rakjuk. A hátsó lap laposráncba van rakva. A fekete bőrvövet a derék hasítékain áthúzzuk.

75. sz. Anyag: 5 1/2 m. hosszú, 80 cm. széles selyem; 30 cm. hosszú, 100 cm. széles üvegbotat; 8 gomb. A kék, vörös zöld, akótkockás tafataruhát csupán gombokkal kivart mellény díszíti. A le

hajtott gallér és az ujjak hajtókái duplán vett üvegbotatból valók. A jobb alj lap elől a bal lapra fekszik, hátul alá nyulik. Mindkét lapot elől ráncba tűzzük és bőlés aljra varrjuk. A rövid tunika 2 cm. mély ráncokba van rakva. A derék előli részeit, behúzza az ujjakkal szabott hátrész és a vállpántreszek alá tűzzük, a széleit szegéllyel határolva. Az öv ráncolt.

76. sz. Anyag: 5 1/4 m. hosszú, 80 cm. széles muszlin; 1/4 m. hosszú, 45 cm. széles selyem; 1/4 m. hosszú, 10 cm. széles himzés. A sötétkék, fehér csikos muszlin ruhának előli lapját két kiálló laposráncba rakjuk, amely alatt egy a csipő magasságban felvarrt szerpentinfodorral végződik. A derék részeket a raglán ujjakalá tűzzük. Az egymást részút borító előlirészeket széles gombos hajtóka takarja. A kivágást himzett mulllehajtott gallérral ellátott mellény tölti ki. A matrózgallér és a ráncolt öv sötétkék selyemből készül. Az ujjakat hasonló pánttal fogjuk össze.

77. és 77a. sz. Anyag: 4 1/2 m. hosszú, 110 cm. széles mull; 1/4 m. hosszú, 50 cm. széles tüll; 2 3/4 m. hosszú, 7 cm. széles vertesipke; 2 1/2 m. hosszú, 15 cm. széles méregzöld bársonyszalag; 18 gombforma. A könnyű pettyes mull nyári ruha alja két lapból áll, ezek a lapok elől egymást borítják. A 35 cm. hosszú tunika alsó széleit vert csipke határolja, a felső széle húzott s az aljaleblűzzel össze van varrva. A felvarrást méregzöld bársonyszalag takarja. Hátul esarpvegü, magas csokor díszíti. Az aljat 3 cm. széles szegély díszíti. A hosszú ujjakkal egybe szabott derékön egymást borító előli részei alól, rövid lyukacsos szegélyekkel díszített tüll betétrészek látszanak ki.* A felvarrt készleket vert csipke határolja, épp úgy, mint a bársonygallert.

78. és 78a. sz. Anyag: 3 1/2 m. hosszú, 100 cm. sz. kis kockás gyapjúkrepp; 1 m. hosszú, 100 cm. sz. sima mosótüll; 1 1/4 m. hosszú, 11 cm. széles bársonyszalag; 1 1/4 m. hosszú, 2 cm. széles bársonyszalag; 12 gömbölyű gomb. A könnyű, elől kapesolt, bételelt ruhát aranybarna bársony öv, hasonló selyemmel hurkolt hamis gomblyukák és gömbölyű borostyánkő gombok díszítik. A derékreszek elől húzott tüllbetét felett nyílnak szét. Ezt két géplyukacsos himzésdíszített és áthatított lyukacs szegéllyel határolt tüllfodor határolja. Ez alatt szalaggal áthúzott lyukacsos betét dísz van. Hasonló betét díszíti a raglán ujjakat, amelyekre az előli és hátrész rá vannak tűzve.

A gallér három egymást fokozatosan borító lyukacsos szegéllyel szegett tüllcsikból való. Az alj három lapból áll, a jobb előli lap balra átnyulik.

79. és 79a. sz. Anyag: 4 m. hosszú, 130 cm. széles sötétzöld vizálló lóden; 5 nagy, 11 kicsi szaru gomb. Az esőköpenyt nyitva vagy zombolyis viselhetjük. A 98. és 97. fig. szerinti elől és hátrészt a kis rajz méretei szerint kiegészítjük, a hosszát deréktől mérve és figyelembe véve a válltól és a nyak-kivágástól kezdődő bevarrasokat s az előrajzolt csillagokat, amelyek úgy itt, mint a hátrészen, a 98. fig. szerinti felső ujjon és a 101. fig. szerinti lehajtott galléron a felvarrandó gombok helyét jelzik. A

99. fig. szerinti szabjuk s a felső ujjakra gombolt 103. fig. szerinti gomblyukpánttal tetszős szerinti bőségre összehajthatjuk őket. A 101. fig. sze-



Kész szabás szám 687. 10-12, 12-14 és 14-16 évesnek. 60-60a. sz. Parasztrúha nagyobb leányknak.



Kész szabás szám 690. 6-8, 8-10 és 10-12 évesnek. 63. sz. Tiróli öltöny fiúknak.

Kész szabás szám 691. 6-8 és 8-10 évesnek. 64. sz. Parasztrúha kis leányknak. 6-8 évesnek. Szab.: magy.: m.-iv 18. XXXVI. sz., 198-202. fig.




Kész szabás szám 692. II. és III. nagyságban kapható. 62-62a. sz. Ruha mintázott fulárból hajtóka és gallérrészel. II. nagyság. Szab.: m.-iv 18. LV. sz., 12-18. fig.



Kész szabás szám 693. 4-6 évesnek. 65. sz. Nyári ruha nagyobb leányknak.

Kész szabás szám 694. 4-6 évesnek. 66. sz. Nyári ruha kisebb leányknak. 4-6 évesnek. Szab.: m. és hátkép: m.-iv 18. XVII. sz., 78-78a. fig.



Kész szabás szám 694. a nadrág 84 és 90 cm. derékfősség. 694a. sz. alsó ing 38 és 42 cm. nyakfősség. 67-68a. sz. Nyári fehérnemű, rövid nadrág és alsó ing férfiak. Sz.: m.-iv 18. XXXII. sz., 175-182. fig.



Kész szabás szám 695. 4-6 és 6-8 évesnek. 69. sz. Fürdőruha kis leányknak.

Kész szabás szám 696. 12-14 és 14-16 évesnek. 70. sz. Fürdőruha nagyobb leányknak.

Kész szabás szám 697. 10-12 és 12-14 évesnek. 71. sz. Uszórúha nagyobb leányknak.



Kész szabás szám a rövid nadrágnak 698. a hosszú nadrág 698. 10-12 és 12-14 évesnek. 72-73. sz. Tengerezőöltöny rövid és hosszú nadrággal. 10-12 évesnek. Szab.: magy.: mintáiv 18. XX. és XXXV. sz., 85-95 és 195-197. fig.



rint a hajtásvonal figyelembe vételével szabott lehajtott gallért vászonnal keményítjük s a jobb fölé alá nyitott kabátnál a 102. fig. szerinti gomblyukpántot alágomboljuk. A bal fölére csupán egy gombot varrunk, a jobb felén lovóvel szembe. A hátrész közepét a 103. fig. szerinti fölgombolt övpánttal fogjuk össze. A 104. fig. szerinti csuklyát a hátrész összevarrása után a külső szélén keskenyen beszegjük s az előli és hátrészre gomboljuk. A csuklyát az I. betűkkel jelzett helyen egybe kapcsolhatjuk.

80. és 80a. sz. Anyag a bluzhoz: 1 1/4 m. hosszú, 84 cm. széles vászon; 1 1/4 m. hosszú, 2 1/4 cm. széles vert csipke; az alsó derékhoz és aljhoz: 5 m. hosszú, 80 cm. széles tarkán mintázott muszlin; 2 m. hosszú, 1/2 cm. széles bársonyszalag; 7 fehér gyöngyházgomb; a kötényhez: 85 cm. hosszú, 10 cm. széles vászon. A csinos parasztleány ruha tarkán mintázott fekete muszlinból készül. A bluzt a 165-167. fig. szerint durva fonalu fehér vászomból szabjuk. A kellő nagyságu előli részbe szabás előtt vonaljelzés szerint három szegélyt varrunk le. A nyakkivágást s az ujjakat vert csipke díszíti. A nyakkivágást s a bluz alsó szélét húzőkorcgal látjuk el. A bluzt hátul kapcsoljuk

nyomós gombokkal. A 168-171. fig. szerint szabott bélelt alsó derékat előli gomboljuk. Anyakivágást és karöltöt fekete bársonyszalag határolja. A 380 cm. bő alj a 172. fig. szerint szabott előli lapból és négy egyenes 82 cm. hosszú lapból áll. Az előli lapot kereszt és

Kész szabás szám 699. I. és II. nagyságban kapható. 74-74a. sz. Egyszerű nyári ruha muszlinból kabatos derékkal és felszedett aljjal.

Kész szabás szám 704. I. II. és III. nagyságban kapható. 80-80a. sz. Parasztruha fiatal leánynak. II. nsg. Szab.: m.-iv 18. XXX. sz., 165-173. fig.



Kész szabás szám 702. II. és III. nagys. kapható. 78-78a. sz. Hátsz. mozkreppből gombdíszű kővérbő nőnek.

pont szerint ráncokba rakjuk, az alját egyébként a felső szélén 1 cmnyi közökben négyszeresen behúzzuk egy keskeny lényöbe foglaljuk s azután derékban az alsó derékra varrjuk. A kis rajz 173. fig. szerint élénkzöld vászomból szabott kötényt 60 cm. hosszú kötőszalagokkal látjuk el.

82. és 82a. sz. Anyag: 4 1/4 m. hosszú, 130 cm. széles vizálló loden; 3 nagyobb, 10 köpces nagy bőrgomb. A célszerű vizálló loden ruhának a kis rajz 105. és 106. fig. szerint szabott előli lapjait a vonaljelzés szerint a-tól b-ig egymásra tűzzük és lent hasított hosszában összegomboljuk. A kis rajz 107. fig. szerint szabott hátsó lapot szintén a finom vonal szerint tűzzük fel. Az alj felső szélét 4 cm. széles lényöbe foglaljuk. A kabátnak 108., 110. és 111. fig. szerint szabott részeit a kis rajz méretei szerint kiegészítjük, a hosszúság deréktól mérve. A 109. fig.-án figyelembe veendő behajjtás. A második előli részre kép és rajz szerint két zsebet és zsebpántot és még egy pántot tűzünk, amely az első zsebnél kezdődik s a felső zseb pántja alatt végződik. A pántot L-től L-ig szabadon hagyjuk az 5 cm. széles szövötvet áthuzhatása végett. A hátrészbe a finom vonalnak szerint két bevarrást dolgozunk ki. A főt 18. lent 10 cm. széles vászon és felsőszövötvet bélelt előli széléket a 112. fig. szerint duplán vett felsőszövötvetől és kövászomból szabott lehajtott gallérral, a hajtás vonasa mentén kihajjtjuk és középen egysorosan egymásra gomboljuk. A 113. és 114. fig. szerinti ujjakat szintén, 25-től-27-ig és 28-tól-29-ig egyszerűen összevarrjuk. A felső ujjakat 29-től



Kész szabás szám 703. I. és II. nagyságban kapható. 75. sz. Dátátni ruha akótkockás selyemből. Ehhez 58. sz.



Kész szabás szám 700. I. és II. nagyságban kapható. 76. sz. Látogatórúha csikos muszlinból gombdíszű. Ehhez 54. sz.

előli bársony szalagosokor díszíti. Az alsó szélét tafata bodor, a kivágást pedig túlliborod határolja. A bluz ujjak kezelőjét tafata és túllibor díszíti. Anyag a 85. számhoz: 4 1/4 m. hosszú, 110 cm. széles selyem poplin; 1 m. hosszú, 120 cm. széles sifon; 1/4 m. hosszú, 4 cm. széles gyöngyös szélpánt; 1/2 m. hosszú, 100 cm. széles üvegbatizt; 15 lenese apróságú gomb; 3/4 m. hosszú, 45 cm. széles selyem; 10 gomb. A sötétkék selyem poplinruhát hasonlószínű fekete-vörös-zöld gyöngyhímzésű tunika díszíti. A csinos trakkos, a széles aláfogalt övvel ellátott derékban a lebbenyérszét oldalt az alja gomboljuk. Ez alá varrjuk az előli keresztetű fekete esarpvegeket, amelyeknek felvarrását a derékra gyöngyös szélpánt borítja. A mellényrészek és a lehajtott gallér üvegbatiztból készülnek.

84-90. sz. Anyag a 84. számhoz: 3 1/2 m. hosszú, 70 cm. széles bársony; 4 m. hosszú, 2 cm. széles paszomány; 3 m. hosszú, 60 cm. széles selyem; 3 nagy, 10. kicsi gomb; 2 csatt; egy öv. Az oroszlós, fekete bársony vivóruhát fehér bőrvöszí körül derékban. A szélét paszomány szegélyezi és oldalt gomboljuk. A fekete selyemnadrág alsó szélét csatos foglalt határolja. Anyag a 85. számhoz: 6 m. hosszú, 80 cm. széles atlasz; 17 gomb. A lebbenyés fekete atlasz vivóruhát oldalt gomboljuk. A gallérja állógallér. A derékat hátul húzőkorcgal látjuk el; az ujjakat sportjelvény díszíti. A fél bricsesz-nadrág alsó szélét oldalt gomboljuk. Anyag a 86. számhoz: 4 1/2 m. hosszú, 120 cm. széles kamarneszió; 6 gomb. A vízi sporthoz való sötétkék sevíruha alja sima. A kétsoros gombolt csinos kabátjának eleje és háta két-két részből áll. A kabátnak hajtókája és lehajtott gallérja van. Az ujjak egyszerűek. A matrőzkalap fehér szalma fonat. Anyag a 87. számhoz: 3 m. hosszú, 80 cm. széles santung vászon; 12 gomb; 3 m. hosszú, 130 cm. széles szövöt. A lovagló ruhának félig testhez álló divatosszínű vászon kabátja oldal- és mellzsebbel, harangalakú lebbennyel, hajtókával és lehajtott gallérral van ellátva. A hátul nyitott fekete corkszeneg alj női nyereghez való. A divatos lovagló kalap fehér szalmafonatból való. Anyag a 88. számhoz: 1 m. hosszú, 140 cm. széles angol szövöt. A hegyi tőrakra való nadrágja bricsesz szabású barna zöld csikos angol sevíó. A kötött zöldpamut kabátja mell- és oldalzsebekkel van ellátva. A zöld pamut karnegítőket tarka mintázatú hajtókák díszíti. Anyag a 89. számhoz: 3 1/4 m. hosszú, 130 cm. széles kék, 2 m. hosszú, 130 cm. széles fehér sevíó, 5 m. hosszú sujtás; 2 m. hosszú, 2 cm. széles szalag. A tennisruhának ráncolt alja kék, az amerikai szabású blúz fehér sevíóból való. Az aljátűzött matrőzgallért kék sujtás díszíti. A blúzt előli fehér szalaggal fűzzük. Anyag a 90. számhoz: 3 1/2 m. hosszú, 100 cm. széles barna; 1/4 m. hosszú, 100 cm. széles gólin mosó bársony; 6 kicsi, 4 nagy gomb. A felső ujjakkal egybeszabott kabátnak széles övét, fehér gólinnal beszegett hasított díszítik. Ehhez hasonlók a gomblyukak. A barna gombok fehér szélűek. A kabát oldalzsebekkel, fehér lehajtott gallérral és széles ujjhajtókákkal van ellátva.

81-81f. sz. A 91-95. szám ellenkező oldalról.

Kész szabás szám 705. I. II. és III. nagyságban kapható. 79-79a. sz. Esőköpeny vizálló lodenből. Csuklya nélkül városi esőköpenyek használható. II. nagyság. Szab.: mintáiv 18. XXI. sz., 96-104. fig.

Kész szabás szám 706. I. II. és III. nagyságban kapható. 81-81a. sz. Esőköpeny nőnek. II. nagyság. Szab., magy.: mintáiv 18. IX. sz., 45-48. fig.

Kész szabás szám 707. I. II. és III. nagyságban kapható. 707a. sz. a hátszák. 82-82a. sz. Turistaöltözék. II. nagyság. Szab.: mintáiv 18. XXI. sz., 105-114. fig. 83-83a. sz. Utazókalap zöld nemezsből és hátszák.

Kész szabás szám 704. I. II. és III. nagyságban kapható. 80-80a. sz. Parasztruha fiatal leánynak. II. nsg. Szab.: m.-iv 18. XXX. sz., 165-173. fig.

Kész szabás szám 701. II. és III. nagyságban kapható. 77-77a. sz. Nyári ruha pettyes mullból előli szalagóvvel.

Kész szabás szám 701. I. II. és III. nagyságban kapható. 77-77a. sz. Nyári ruha pettyes mullból előli szalagóvvel.

Kész szabás szám 701. I. II. és III. nagyságban kapható. 77-77a. sz. Nyári ruha pettyes mullból előli szalagóvvel.


Kész szabás szám 701. I. II. és III. nagyságban kapható. 77-77a. sz. Nyári ruha pettyes mullból előli szalagóvvel.

30-ig, vonaljelzés szerint az alsó ujjakra tűzzük s így hasítottot jelzünk.

91-95. sz. Anyag a 84. sz. kőpéhez: 1/2 m. hosszú, 110 cm. széles selyem; kropp: 1 1/2 m. hosszú, 45 cm. széles selyem; 1 csipkegallér; 80 gomb. Az egybeszabott ruha hátrészöld selyemkreppből és fehér, kékbarna csikos selyemből készül. A belőle szabott, hátul csokorra kötött esarpvegek a tunika felvarrását takarják. A gallért csipkéből varrjuk. A ruhát előli gomboljuk. Anyag a 92. számhoz: 8 1/2 m. hosszú, 100 cm. széles geranin zöld selyem; 1 1/4 m. hosszú, 120 cm. széles hasonló sifon; 1/2 m. hosszú, 100 cm. széles üvegbatizt; 2 bojt; 8 gomb. Az alját előli és hátul ráncokba rakjuk, jobboldalt hasonló színű selyemmel kidolgozott lebbenyéses, jobboldalt hímzett sifon esarp díszíti, amelyből az előli rövid derék is való. A fűrészek s a lebbenyés öv selyem, a mellény és lehajtott gallér pedig üvegbatizt. Anyag a 93. számhoz: 5 1/2 m. hosszú, 100 cm. széles tafata moare; 1 1/4 m. hosszú, 15 cm. széles szalag; 30 cm. hosszú, 45 cm. széles csipkeszövet. A tengerészkek tafata moaruruhát aranybarna ottoman szalagóv díszíti. Az alját hátul dudorba tűzött tunika borítja. A kimondó derékat lehajtott gallér díszíti. A betét és állógallér csipkeszövetből készül. Anyag a 94. számhoz: 4 1/2 m. hosszú, 80 cm. széles tafata; 2 m. hosszú, 100 cm. széles szalag; 1 1/4 m. bársony szalag. A csinos kabát fekete tafatából való. A hátsó kimonórészekhez lapos ráncokba rakott lebbenyét varrunk. A tafatátvett



Kész szabás szám 701. II. és III. nagyságban kapható. 77-77a. sz. Nyári ruha pettyes mullból előli szalagóvvel.




Kész szabás szám 701. I. II. és III. nagyságban kapható. 707a. sz. a hátszák. 82-82a. sz. Turistaöltözék. II. nagyság. Szab.: mintáiv 18. XXI. sz., 105-114. fig. 83-83a. sz. Utazókalap zöld nemezsből és hátszák.



81b-81f. sz. A 91-95. szám ellenkező oldalról.

84-90. sz. Sportruhák. Ehhez mintáiv 95a-c. fig.



Kész szabás nem kapható.
81. sz. Vivőruha fekete barsonyból.

Kész szabás szám 713. II. nagyságban kapható.
85. sz. Vivőruha fekete atlaszból.

Kész szabás szám 714. II. nagyságban kapható.
86. sz. Hajózáshoz való ruha.

Kész szabás szám 715. II. nagys. kaph.
87. sz. Lovaglórúha női nyereghez.

Kész szabás szám 716. II. nagys. kapható.
88. sz. Ruha hegyi túrákra.

Kész szabás szám 717. II. nagyságban kapható.
89. sz. Sportkabát n. a. mosóbársonyból.

91-95. sz. Új párisi modellek. Ehhez 81b-81f.



Kész szabás szám 708. II. nagyságban kapható.
91. sz. Egybeszabott ruha római csíkos selyemmel díszítve.

Kész szabás szám 709. II. nagyságban kapható.
92. sz. Sarmőrúha hátul csinos övvel és elüti gallérral.

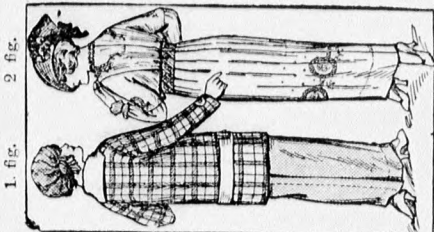
Kész szabás szám 710. II. nagyságban kapható.
93. sz. Alkalmi ruha sárga, lilá, zöld színárnyalatú moaré-selyemből.

Kész szabás szám 711. II. nagys. kapható (csak a kabát).
94. sz. Fekete kabát tafetából bodordíszrel.

Kész szabás szám 712. II. nagyságban kapható.
95. sz. Látogatóruha satin-grenadinból, hosszú frakkal és hosszú himzett sífontunkával.

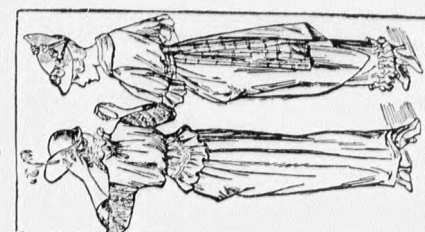


Az 1. fig.-án a vízisporthoz alkalmas célszerű öltözetet mutatunk be, melyet egy egyszerű ingblúzzal egészítettünk ki. A mérsékelt szűk szoknya kék posztóból készült, a kabát pedig kék-fehér kockás angol szabásból, a zseblámpát alatt át-fűzött fehér posztó övvel, pántdíszszel és gallérral. A 2. fig. (rendes méretre II. nagyságban kapható) habos fehér krepp voalból készült, részint vett római csikos se-lyemből s abott széles övvel. Hajtások gép-lyukosor, köralakban bedolgozott csipkebetét és laposhímzés adja a díszét. Kis tüllbetétrész, tüll ujjak plüsszével foglaltással. A 3. képen látható ruha mézszínű selyemkreppből készült. A redős tunikával részben fedett szoknya alsó szélén dús bodor (lapos-rücsökös), a derék kivágásán skótkockás szabás, mely a derék előrészével együtt hátul keresztel-ződik. Fehér batistát mellény-rész és lehajló-gallér. A negyedik ruha sötét korallvörös, puha tafetából készült (rendes méretre II. nagyságban kapható), fekete sánthátó, fekete sánthátó csipkével összeállítva. Fel-lemző rajta a derék szabása és a hátrész hossza, mely utóbbi bő- ségét a nyaknál, övönalban és ezalatt hegyesen ráncolással szűkítjük. A csipkéből készült Mo-dici-gallért drótbetét erősíti. A szoknya kevésbé redőzött. Fekete bársony rózsá- dísz.



1. fig. 2. fig.

Az 4. fig.-en a vízisporthoz alkalmas célszerű öltözetet mutatunk be, melyet egy egyszerű ingblúzzal egészítettünk ki. A mérsékelt szűk szoknya kék posztóból készült, a kabát pedig kék-fehér kockás angol szabásból, a zseblámpát alatt át-fűzött fehér posztó övvel, pántdíszszel és gallérral. A 2. fig. (rendes méretre II. nagyságban kapható) habos fehér krepp voalból készült, részint vett római csikos se-lyemből s abott széles övvel. Hajtások gép-lyukosor, köralakban bedolgozott csipkebetét és laposhímzés adja a díszét. Kis tüllbetétrész, tüll ujjak plüsszével foglaltással. A 3. képen látható ruha mézszínű selyemkreppből készült. A redős tunikával részben fedett szoknya alsó szélén dús bodor (lapos-rücsökös), a derék kivágásán skótkockás szabás, mely a derék előrészével együtt hátul keresztel-ződik. Fehér batistát mellény-rész és lehajló-gallér. A negyedik ruha sötét korallvörös, puha tafetából készült (rendes méretre II. nagyságban kapható), fekete sánthátó, fekete sánthátó csipkével összeállítva. Fel-lemző rajta a derék szabása és a hátrész hossza, mely utóbbi bő- ségét a nyaknál, övönalban és ezalatt hegyesen ráncolással szűkítjük. A csipkéből készült Mo-dici-gallért drótbetét erősíti. A szoknya kevésbé redőzött. Fekete bársony rózsá- dísz.



4. fig. 8. fig.