

DIVAT UJSÁG

Szerkesztőség és kiadóhivatal: Budapesten, VIII. kerület, Rökk Szilárd-utca 4. szám.

✿ Az öltözködés művészete. ✿
A fehérneműre, piperére és kézimunkára nézve a legjobb tanácsadó.

Szines divatképek, szabásrajzok és szórakoztató melléklet. ✿ E divatlap a nagyközönség igényeit elégíti ki.

Nyolcoldalas nagy főlapja a legújabb divat ábráit közli. Száz—százötven képe jeleníti meg az öltözékek, bluzok, köpenyek, gallérok, kabátok és kalapok ujdonságait :: ::

Duplaoldalas szabás-mintaive a már varrt tudónak drága kincs. A ki munkájában megakad, könnyen utbagazításra lel a szabásmagyarázat bő szövegében ::

Szines divatképe is van a Divat Ujságnak. Azt a célt szolgálja, hogy a divatos kelmék színével megismertesse az olvasót és egyúttal kioktassa, minő színű kelmét minő színű csipkével vagy más egyéb ékeséggel lehet díszíteni. :: ::

Divatos hajviseletnek is sokfejes képe van a Divat Ujság mellékletén. Nincs az az arc, a melyhez illő írtúrát e képek után ne lehetne választani :: :: :: :: ::

Szines kézimunka-kép is járul a Divat Ujsághoz. A szerkesztőség erre különös gondot fordít, mert célja, hogy az előfizetőkkel megkedveltesse oly tárgyak készítését, a melyek az otthoni barátságossá, kellemessé teszik :: :: :: :: ::



Monogram-Album című külsőlapja legdivatosabb monogramok rajzainak természetes nagyságával kedveskedik az előfizetőknek. A keresztöltésű, valamint a himzett monogramok sok száza van egy-egy évfolyamban :: :: :: :: ::

Kézimunka-melléklete híres s ugyszólván a legkedveltebb az egész országban. Számtalan polgári és felsőbb leányiskolában hasznos tanító-eszköznek bizonyult s mintái közkedveltségre tettek szert :: :: ::

Tündér Ujjak című lap is egészíti ki az ujságot. Nyolc oldalán szebbnél-szebb iparművészeti munkákkal ismerteti meg a tudnivalókat. A írás, selyemfestés, bőrmunkák sokféle rajza s magyarázó szövege telíti meg a lapot :: :: :: :: ::

A Szórakoztató mellékletben, mely minden számhoz jár, közöl elbeszélést, néket érdeklő iránycikkeket, sok hasznos tudnivalót, gazdag háztartási rovatot, nőgyógyászati beszámolót és szerkesztői üzeneteket :: ::

Ruhamintát is ad a Divat Ujság muszlinból szabva, összeférelve s csak azért az árt, a melybe az a kiadóhivatalnak kerül. Elsőrangú szabóműhely foglalkozik a megrendelések teljesítésével :: ::

A DIVAT UJSÁG minden hónapban kétszer jelenik meg. Előfizetési ára nagyon olcsó. Negyedévre 2 K 20 f. Félévre 4 K. 40 f. Egész évre 8 K 80 f.

A Divat Ujság tartalomjegyzéke:

Legújabb formájú ruhák: 2., 3., 36., 39—44., 46., 55—57., 92. kép.
 Ujdivatú körgallér: 1. kép.
 Divatos blúzok: 7—9., 10., 12—13., 19—20., 22—23., 27. kép.
 Célszerű aljak: 11., 14—15., 16—18. kép.
 Pongyolafélék: 25—26., 29—30., 34—35., 80. kép.
 Könnyű nyári ruhák: 50., 51., 54., 62—63., 79., 81—82., 90. kép.
 Gyermekruhák: 52—53., 72—74., 75—76., 80. kép.

Szórakoztató melléklet.


Az álmok. Irta: *Dánielné-Lengyel Laura*.
 Tavaszi hangok. Irta *Maxim Gorkij*.
 Az arany kígyó. Irta *G. Miklóssy Ilona*.
 Kézimunka (képekkel).
 Divatsevegés.
 Mária. Regény. Irta *S. Bokor Malvin*.
 Rendes rovatok: Nőgyesületek. — Kosmetika. Irta *Antal Gézáné*. — Házasság. — Háztartás. — Kertészet. — Halálozás. — Szerkesztői üzenetek.

Egyéb melléletek.

Szabásmintaív.
 Tündér Ujjak.

Kézimunka.

Néhány olvasónk sürgető kívánságának teszünk eleget, amikor egy szép magyar motívumú ajtófüggönyt közlünk. Úri szobában nagyon szépen fest.



Ajtófüggöny.



Színházi tarsoly.

Az alapja sötét cseresznyepiros posztó. Díszíthetjük lapos öltéssel, de keresztzemmellel kivarrrva, ahogy mintánk mutatja, még sokkal

sebb. Vastagfonalú, vörössárga selyemmel végezzük a kivarrást. Második képünkön elegáns színházi tarsolyt láthatunk, mely 17 cm. széles, 25 cm. hosszú, vastag frézelyemből készül. Az alsó és felsőrész külön dolgozandó és végül ugyanolyan színű keskeny szalagokkal van összeállítva, úgy hogy a szalagok között az almazöld selyembélés kilátszik. A felső részen az almazöldszínű szalag behúzásának fréz gomblyukselyemmel körülhímzett lyukakat vágunk. A modernstílusú minta laposöltéssel készül és sötétvioletszínű selyemzsinórral van körülvarrrva. A minta legvilágosabb része világos heliotrop, a belső kitöltés sötétsárga és sötétzöld. Bélése világos almazöld selyem. Mind a két mintát Ritoók Margit tervezte és megrendelhető a Divat Ujság rajzműhelyében.

PARÁDI-ARSEN

(VASTARTALOMMAL).

A régi bőrbetegségek, a legkülönbözőbb súlyos idagbajok, sápkór, a női arcot éktelenítő pattanások s a női bajok folyásokkal kombinált hurutos megbetegedéseinek minden hasonló külföldi felülmul. Orvosi szaktekintélyek által ajánlva vidékre postán bérmentve 7 palack 6 kor. 50 ALL.

Főraktár: ÉDESKUTY L. Budapesten cs. és kir. udvari szállító.

Rendelésnél tessék hivatkozni a Divat Ujságra.

A Mária Dorottya-Egyesület

ajánl és elhelyez megbízható és képzett magyar vagy idegen

nevelőnőket, óvónőket, bonneokat, társalkodónőket, zene- és fanóradókat.

VIII., Orozy-ut 6. sz. Tanítónők Otthona.

Hivatalos órák előtt 10—1 óráig.

MINIUS JAKAB tapéta raktár

Budapest, VII., Rákóczi-ut 6. szám, a Bazár-udvarban.

Nagy választék bel- és külföldi papírkárpitokból.

Rendelésnél tessék hivatkozni a Divat Ujságra.



DIVAT UJSÁG

A Divat Ujság megjelenik havonként kétszer, minden hónap elején és közepén. Szorkosztósága és kiadóhivatala: Budapest, VIII. ker., Rökk Szilárd-u. 4. sz. Előfizetéseket csak napi 1/4, 1/2, 3/4 és egész évre fogad el bármelyik hazai könyvkereskedés, meg a kiadóhivatal.

negyed 2 kor. 20 fill. postai szétküldéssel.

Minden számban szórakoztató melléklet és kétoldalas szabásmintái. Havonként színes divatkép és kézimunka-melléklet. Havonként váltakozva a nyolcoldalt Tündér Ujjak iparművészeti újság. Csaldai Monogram-lap lapjai és színes kézimunka-kép.

1. sz. Anyag: 3/4 m. hosszú, 140 cm. széles sötétkék posztó; 1/4 m. hosszú, 50 cm. széles fécánberna, fehér pettyes selyem; 1 barna galalit-csatt. A béleletlen, sötétkék könnyű posztó díszabott részeit kiszabás előtt, a hasíték vonala mentén A-tól-B-ig egyesítjük és a kis rajz méretei szerint kiegészítjük. A jobb előli széléhez fűt szám- és vonaljelzés szerint alátűzzük a 173. fig. szerinti pántot. A hátsó varrás kidolgozása után, a hátul csillagig behuzott gallérrész alá tűzzük keskeny szegéllyel a 171. fig. szerinti vállpántot. A 174. fig. szerint selyemből szabott közbélés nélküli gallért a hajtásvonala mentén kihajtjuk. Az előli széleit középen nyomós gombokkal egymásra kapcsoljuk. A csattot a látható módon varrjuk fel.

3. sz. Anyag az aljhoz: 1/4 m. hosszú, 140 cm. széles fécánberna posztó; 80 cm. hosszú, 150 cm. széles barna-zöld csikos posztó; a kabáthoz: 2/4 m. hosszú, 100 cm. széles tafota; 1/2 m. hosszú, 45 cm. széles selyem; 2 gomb. Az alj igen szűk, ellenben a ráboruló tunika annál bővebb. Az alj színéhez hasonló taffota kabát kimonószabású, a külső szélét, valamint a felső ujjrészt szelét, amely az alsót borítja, könnyű kézihimzés díszíti, amelyet tamburirozás is helyettesíthet. A hátrészbe vállpántszerűen egy függőleges és egy haránt hasítékot dolgozunk ki. A függőlegesnek szélei egymást borítják, a harántrészek pedig a felső szél az alsó előzőleg behuzott és egy szövetsikra tűzött alsó szélre fekszik. A szélüket zöld selyem szegély és hamis gombolás díszíti. Az elálló, dróttal keményített álló lehajtott gallér is zöld selyem s az ujjak hajtókája is. A kabátot egy gombbal és hurokkal gomboljuk.

7. és 7a. sz. Anyag: 1/4 m. hosszú, 120 cm. széles mosóselyem; 10 m. hosszú, 1 cm. széles valanszientbetét; 1/4 m. hosszú, 2 cm. széles hasonló csipke; 1 m. hosszú, lyukacsos galand. A 45-49. fig. szerint fehér mosó voálból szabott blúzt finom fehér D. M. C. fonállal kidolgozott lapos öltés, száröltés és nefelejtszpontok, valamint keskeny valanszientbetétek és szegélycsoportok díszítik. Az elejét és hátát a 45. és 47. fig. szerinti alpnak megfelelően szabjuk. A végig levartt szegélyeket a szövet hozzáadásával, kiszabás előtt varrjuk le. A betétek és szegélyek a következő sorrendben következnek. Az elejébe a finom vonal mentén egy betétet illesztünk, azután tíz 1 mm. széles hengersizegély következik, a hátrészbe, a finom vonalak közé egy betétet illesztünk és végig húzó szegélyt varrunk le, a főkészertű rajzon belül pedig húsz kiálló hasonló széles szegélyt varrunk a szövet hozzáadásával. Mindkét részt a 48. fig. szerinti vállrészt egyesíti, úgy ezt, mint a vállpántot is betétek díszítik. A vállpántot a blúzrészekre varrjuk, a finom vonalat a kivágás széléhez illesztve s a szövétet alóla kivágjuk. Az ujjakat a főkészertű rajzon belül tíz kiálló szegélybe varrjuk a szövet hozzáadásával, ezenkívül rajz szerint és a finom vonalak között betéteket illesztünk bele. Az ujjakat lyukacsos szélpánttal varr-

juk a karöltőbe. A betétekből álló 25 cm. bő, 5 cm. széles, oldalt hasított kezelő csipke határolja. A szegélybe varrt állógallér egyenes. A gallért hátul gomboljuk.

8. és 8a. sz. Anyag: 3/4 m. hosszú, 45 cm. széles csipkeszövet, hímzett tüll; 1/2 m. hosszú, 10 cm. széles csipkebetét; 20 cm. hosszú, 100 cm. széles sima tüll. A blúz fekete csipkeszövetből és hasonló betétekből való. A raglán ujjakat a húzott előli részre és hátrészre tűzzük. A közepét előli betét díszíti. Az állógallért tüll szegélyezi. Az ujjakat tüllszíves határolja.

10. és 10a. sz. Anyag: 1/2 m. hosszú, 80 cm. széles vászon; 1/4 m. hosszú, 5 cm. széles szélpánt; 1 m. hosszú, 6 cm. széles szalag; 5 gomb. A divatosszínű vászon blúzt hasonló színű vörös hímzésű szélpánt díszíti. Az előli részeit szegélyek és szélpánt díszíti. Előli és hátul közepén egy-egy feltűzött laposráncba van rakva. A raglán ujjakat lyukacsos szegéllyel varrjuk fel, szintúgy a behajtott gallér s az ujjhajtókák szélpántját is. A csokor vörös szalagból való.

11. és 11a. sz. Anyag: 1/4 m. hosszú, 110 cm. széles kockás gyapjuszövet; kevés egyszínű szövet; 4 gomb. Az alj lapjait a kis rajz 77. fig. szerint szabjuk és előli pincevarrással egyesítjük őket. Hátul a bal lapot 4 cm. széles széllel a jobbra tűzzük. Az alját hátul kereszt és pont szerint az adott ráncokba varrjuk. Az áttűzött bevarrás egy hímzett „légy”-gyel végződik. A zsebek és az öv áthuzására szolgáló hasítékokat rajz szerint dolgozzuk ki és egyszínű szövettel szegélyezzük. Ép úgy mint a bal oldalt feltűzött, lekerekített, 12 cm. hosszú, és 9 cm. széles zsebet is. A 4 cm. széles egyenes övet hátul gomboljuk.

14. és 14a. sz. Anyag: 2/4 m. hosszú, 110 cm. széles fehér fröté; 1/4 m. hosszú, 5 cm. széles hímzett betét; 10 horgolt fehér gomb; 1 fehér celuloid csatt. Az alj lapjait a kis rajz 76a. és b. fig. szerint szabjuk, a kiszabásnál ügyelve a keskenyebb szabott bal előli lap előrajzolt körvonalára. A jobb lap előli 3 cm. széles széllel borítja a bal s itt egy hímzett betétet illesztünk bele. Az aljlapokat oldalt egyszerűen, hátul

A z u j d i v a t .



Kész szabás szám 718. II. nagyságban kapható. 1. sz. Pánttal kapcsolható bő gallér legdivatosabb szabással. Ehhez 4. sz. II. nagyság. Szab.: mintáiv 19. XXXIX. sz., 171-174. fig.

Kész szabás szám 719. I. és II. nagyságban kapható. 2. sz. Öltözék legdivatosabb szabás holeróval. Ehhez 5. sz. I. nagyság. Szab.: mintáiv 19. XXXII. sz., 131-133. fig.

Kész szabás szám 720. I. nagyságban kapható. 3. sz. Divatos setaruha egyszínű és csikos posztóaljjal és bő tafotakabattal. Ehhez 6. sz.



4-6. sz. Az 1-3. sz. hátképe.

Szabásminták megrendelését közvetlenül a Divat Ujság kiadóhivatalába kell címezni: VIII., Rökk Szilárd-u. 4.

Bluzok

és aljak

pincevarrással egyesítjük. A 3 cm. széles, 22 cm. hosszú egyenes hátsó pántot fehér csatton húzzuk át és kép szerint felvarrjuk. A díszét gombok képezik. A midert 3 cm. széles övszalag veszi körül.

17. és 17a. sz. Anyag: 3 m. hosszú, 100 cm. széles szövet; 8 gomb. A skótkockás mosó vagy gyapjuszövetből való célszerű alj hátsó lapjait rövid belésaljjal egészítjük ki. A pántszerűen kivágott előli lap alá nyulnak a haranglaku tunika szélei. A díszet gombok képezik.

18. és 18a. sz. Anyag: 2 1/2 m. h., 110 cm. széles mosószövet; 5 gomb. A fehér, sötétkék csíkos gyapjuszövet alj lapjai elől és hátul egymást borítják, elől gomboljuk. A bevarrásokat kívülről tűzzük fel és mind-egyik „légy”-gyel végződik. Az övpántokat gombok díszítik.

20. és 20a. sz. Anyag: 2 m. h. fehér pöttyös, 1/2 m. hosszú sima mull, 80-80 cm. széles; 8 lencsegomb. Az egyszerű bluz elejét és hátát behúzzuk és szegély alatt a raglan ujjak alá tűzzük.




Kész szabás szám 724. 14-16 évesnek és I. nagyságban kapható. 10-10a. sz. Bluz fiatal lányoknak.

gombok díszítik. A bluzt elől gipürgombokkal gomboljuk. A duplaszövetből való lehajtott gallért fekete szalagszor veszi körül. Az ujjakat hajtokás kézelő határolja.

23. és 23a. sz. Anyag: 1 1/2 m. hosszú, 100 cm. széles tüll; 4 m. hosszú, 7 cm. széles betét; 3 1/2 m. hosszú, 2 cm. széles szalag; 1 m. hosszú, 4 cm. széles lyukacsos betét. Az elegáns alsóbluz, vékony üvegbatizst, tüll, sifon s ehhez hasonló bluzok belését pótolja. A bluzrészeket és az ujjakat széles és keskeny rózsaszín, szallaggal átfűzött valanszenbetét díszíti. Az alsó szélét gummi húzókorral látjuk el. A bluzt hátul kapcsoljuk.

25., 26. és 26a. sz. Anyag a 25. sz.-hoz: 2 m. hosszú, 110 cm. széles krepp; 1/2 m. hosszú, 76 cm. széles mintázott mosószövet.



Kész szabás szám 728. II. és III. nagyságban kapható. 14-14a. sz. Egyszerű alj féloldalt betéttel díszítve. III. n. Szab.: mintáiv 19. XX. sz., 76-76b. fig.

rozászin liberti szallagból való. A díszes fejkötő fehér batizstból és csipkebetétekből való. A 40 cm. átmérőjű kerek fejrész 4 cm. széles batizstcsíkokból és betétekből áll. A 69. fig. szerint szabott karimáját oldalt betétek díszítik s a húzott fejrészhez van varrva. A külső szélét 3 cm. széles csipke határolja. A fejrészt ráncokba rakott rózsaszín liberti szallag veszi körül, hátul csinos csokorba kötve.


29. sz. Anyag: 3 1/2 m. hosszú, 110 cm. széles froté; 1/2 m. h., 110 cm. széles batizst; 3 gomb; 2 1/2 m. hosszú sejmészínór. A csinos pongyolát zamócaszínű frotéből szabjuk. A 167. és 168. fig. szerinti elejét és hátát kiszabás előtt, a kis rajz méretei szerint egészítjük. A vállvarrás kidolgozása után a 169. fig. szerinti ujjakat szám szerint alátűzzük. Az ujjakat és az oldalvarrást egybe dolgozzuk. A gallér a 170. fig. szerint duplán vett fehér batizstból szabjuk és batizstplisszéval határoljuk. Ehhez hasonlóan díszítjük az ujjakat. A jobb előli részbe egy 13 cm. mély, 12 cm. széles lekerekített zsebet varrunk, csúcsba vágott pánttal. A díszet gombok képezik.



Kész szabás szám 771. I. és II. nagyságban kapható. 7-7a. sz. Elegáns bluz betéttel és himnissel díszítve. II. nagyság. Szab.: mintáiv 19. X. sz., 45-49. fig.

Kész szabás szám 722. III. és IV. nagyságban kapható. 8-8a. sz. Bluz fekete csipkeszövetből széles betéttel gyászolónak és idősebb nőnek alkalmas.

Kész szabás sz. 723. II. és III. n. kapható. 9-9a. sz. Egyszerű csinos szabású bluz. A gallért lapos lehajtott gallérrak is viselhetjük. Sport célokra is alkalmas. Ehhez 21a. és b. sz. III. n. Szab. magy.: m.-iv 19. XXXVI. sz., 158-161. fig.




Kész szabás szám 726. II. és III. nagyságban kapható. 12-12a. sz. Bluz csíkos szövetből, sport-hoz is alkalmas. III. nagyság. Szab.: magy.: mintáiv 19. XI. sz., 50-53. fig.

Kész szabás szám 727. I. és II. nagyságban kapható. 13-13a. sz. Bluz mellényel és gallérral díszítve. I. nagyság. Szab.: magy.: mintáiv 19. XXXVII. sz., 162-166. fig.

rezedezőld kreppből való mintánkat. A pongyolának a 65. és 66. fig. szerint szabott elejét és hátát, a kiszabás előtt, a kis rajz méretei szerint egészítjük. Figyelembe véve, hogy az előli részek előli szélét fent a két harántvonal belsője jelzi. A 67. fig. szerinti ujjakat a vállvarrás kidolgozása után tűzzük alá, az oldal és ujjvarrásokat egybe kidolgozva. A 7 cm. széles pántot képszerint varrjuk fel. Anyag a 23. sz.-u pongyolához: 2 1/4 m. hosszú, 76 cm. széles szelipántos szövet; 35 cm. hosszú, 110 cm. széles batizst; 1 1/2 m. hosszú, 10 cm. széles liberti szallag. A 26. sz.-u fejkötőhöz: 1/2 m. hosszú, 110 cm. széles batizst; 2 1/4 m. hosszú, 4 cm. széles betét; 2 m. hosszú, 3 cm. széles csipke; 1 1/2 m. hosszú, 10 cm. széles liberti szallag. A kabátot a 65-67. fig. szerint elefántcsontszínű szelipántos szövetből szabjuk és a részeit szám szerint összevarrjuk. Az előli részek szabásánál a két körvonal külsője figyelembe veendő. A kabát alsó szélét s az ujjak széléit a szövetből levágott szelipánt díszíti. A gallér a 68. fig. szerint duplán vett fehér batizstból szabjuk. A csokor

zében, a 39. és 40. szám között, keskenyen alátűzzük, a pántokat közvászonnal ellátva. Az előli lapokat pincevarrással egyesítjük, hátul pedig a bal hátsó lapot túlerő széllel a jobbra varrjuk. A midert 5 cm. széles szallagból való.

32. és 32a. sz. Anyag: 3 1/2 m. hosszú, 130 cm. széles fekete gyapjú szövet; kevés szalag; 6 gombforma. A kis rajz 73-75 fig. szerint szabott aljat a szallaggal himzett „légy”-el és szövetvel behuzott gombok díszítik. Az előli lap kellő nagyságu szövetét három finom szegélybe varrjuk




Kész szabás szám 733. I. és II. nagyságban kapható. 19-19a. sz. Bluz szegély- és plisszéval. I. nagyság. Szab.: magy.: mintáiv 19. VIII. sz., 87-90. fig.

Kész szabás szám 734. II. és III. nagyságban kapható. 20-20a. sz. Bluz pöttyös mullból, a betét és gallér sima mull.

30. sz. Anyag: 5 1/2 m. hosszú, 76 cm. széles muszlin; 80 cm. hosszú, 80 cm. széles ripsz-piké; 1 1/2 m. hosszú, 10 cm. széles liberti szallag; 1 tucat gombforma.


A mintázott muszlinból való pongyola elejét és hátát a 70. és 71. fig. szerint szabjuk, a kisebbítve adott részeket kiszabás előtt a kis rajz méretei szerint egészítve. A vállrészekkel egyben szabott ujjakat a 72. fig. szerint szabjuk a behajtás figyelembe vételével és szám szerint az előli és hátrészre tűzzük. A 72a. fig. szerint szabott sál-gallért és a 3 cm. széles fehér ripsz-piké ujjhajtókákat géplyukacsos himzés díszíti. A zsebbel díszített előli részeket elől középen egymásra illesztjük. A szövetpántokon áthuzott liberti szallagövet szövetgombokkal és hurkokkal gomboljuk.

31. és 31a. sz. Anyag: 2 1/4 m. hosszú, 110 cm. széles froté; 8 gomb. Az aljat a 18-23. fig. szerint ramagirozott frotéből szabjuk. A 18-20. fig. szerinti lapokat kiszabás előtt, a kis rajz méretei szerint ki-



Kész szabás sz. 725. 12-14 és 14-16 évesnek. 11-11a. sz. Miderealj zsebbel és áthuzott övvel fiatal lányoknak. Szab.: 14-16 évesnek. 94 cm. csipkés-séggel; m.-iv 19. XXI. sz., 77. fig.

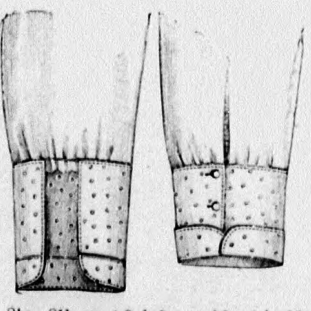
zsebeket az alábbiak szerint készítségük el. Az előli lap bevarrásának folytatásaként, a dupla vonal mentén hasítékot dolgozunk ki és a keskeny szegéllyel megerősített hátsó bevarrás és felső hasíték szél alá tűzzük a 23. fig. szerinti zsebpántot, vonaljelzés szerint a 31. és 32. számok között. A hasíték alsó szélét a 22. fig. szerinti felső zsebrész erősíti meg, amelyet jobbról a 33. és 34. számok között varrunk fel és befelé fektetünk. Ezután 35. és 33. számok között a hátsó bevarrás szélét vonaljelzés szerint az előli bevarrás szélére tűzzük és a 21. fig. szerinti alsó zsebrészt szintén szám szerint alátűzzük. A zsebrészeket ezután az alsó széléhez külön-külön összetűzzük s az oldalszéleket velük együtt az oldalvarrásba foglaljuk. A 20. fig. szerinti bal hátsó lapba a finom dupla vonal mentén szintén hasítékot dolgozunk ki, amelynek alsó szélét behúzzuk s az így keletkezett övpántot, hátul kö-



Kész szabás szám 730. III. és IV. nagyságban kapható. 16-16a. sz. Alj elől pántdíszszel, kövérebb nőnek alkalmas forma. III. nagyság. Szab.: magy.: mintáiv 19. V. sz., 24-27. fig.

s ezután úgy fektetjük a szabásra, hogy a szegélyek közvetlen a finom vonalhoz, kívülről pedig melléje érjen. Az elől vonal és jelzés, valamint kereszt és pont szerint szabott laposráncokat, hosszában végig feltűzzük; a hátsó lap ráncait ellenben 65 cm. hosszán letűzzük és lent kifelé fektetjük. Az öv 4 cm. széles övszalag.

33. és 33a. sz. Anyag: 2 1/2 m. hosszú, 130 cm. széles froté; 5 gomb. Az elől középen rakott ráncot középig letűzzük, hátul jobb oldalt egymást borítják a szélek, bal oldalt pedig egy bevarrást tűzünk fel. Mindkét oldalt félkör



21a-21b. sz. A 9 és 9a. sz. bluz kételője.



Kész szabás szám 735. II. és III. nagyságban kapható. 22-23a. sz. blúz lehajtott puha gallérral.

Kész szabás szám 733. I. és II. nagyságban kapható. 23-23a. sz. Alag blúz csipke és szalagdíszsel, átlátszó blúz alá.

kis brokát lebbenyrész borítja, amellyel együtt az oldalpökök alá van tűzve. A derék előli részei brokát mellény felett szétnyílnak. A behajtott gallér fehér selyemből való; a betét és állógallér pedig tülhből. A rövid, derékből vágott ujjakat brokát hajtóka határolja s a fehér selyem dudorát széles vörös selyem kézelő fogja össze. Az alsó szélét tüllfodor határolja. Az öv szövötvéből való.

35. sz. Anyag: 4 1/4 m. hosszú, 80 cm. széles divatoszínű santung selyem; 9 nagy, 7 kicsi gomb. A célszerű mosóruha felhajtott szélü nadrágból, egy sor gombos és oldalzsebes mellényből és kabátból áll. Az utóbbinak feltűzött nagy oldalzsebei és mellzebe, valamint hajtóka és lehajtott gallérja van es szintén egysorosan gomboljuk.


39. és 39a. sz. Anyag: 2 m. hosszú, sima mosóvoál; 1 1/4 m. hosszú, pettyes mosóvoál, 110-110 cm. széles; 18 m. hosszú, 2 cm. széles csipkebetét; 24 kicsi kerek csipkefürga, 3/4 m. hosszú, 15 cm. széles libertiszalag. A könnyű ruhát sima és pettyes mosóvoálból szabjuk. A 11. és 12. fig. szerint szabott blüzszerű felső szélét csillagig behúzzuk és valansien betéttel az ujjakkal és a belőle szabott t13. fig. szerinti vállrészsel egyesítjük. A 14. és 15. fig. szerinti gallérszekre és a 16. fig. szerinti ujjhajtókákba csipkefigurákat illesztünk. A kis rajz 17a. és b. fig. szerint szabott alrészeket kiszabás előtt, a hasíték vonala mentén, G-től-H-ig egyesítjük s a kis rajz méretei szerint kiegészítjük. Az alrészlet bevarrást betét takarja. Az alrészletet valansienbetét egyesíti. A főt behuzott aljat halványzöld öv alatt egyesítjük a blüzzel.



Kész szabás szám 739. I., II., III. és IV. nagyságban kapható. 27-27a. sz. Ingblúz szegélydíszsel. III. nagyság. Szab., magy.: mintáiv 19. IX. sz., 41-44. fig.

juk hasonló csipke díszíti az ujjakat. A sima aljat rövid behuzott fodrot varrunk. A széles öv és csokor hasonló selyemből való.

41. és 41a. sz. Anyag: 6 m. hosszú, 70 cm. széles ruhavászon; 1 m. hosszú, 80 cm. széles pike; 9 gömbölyű gomb; fehér bőröv. A hátul kapcsolt középsőkécskék vászonruhának gallérját és alfodrait hullámosan fehér sujtással díszítjük. A ruhát a 107-116. fig. szerint szabjuk, de a deréknek a 109a. és b. fig. szerint szabott részzeit a hasíték vonala mentén E-től F-ig egyesítjük. A 107. és 108. fig. szerint szabott mellényt elől középen gömbölyű gombokkal gomboljuk és oldalt felvarrt kötőszalagokkal megkötjük. A derékba elől a fiókszerű rajzon belül hat szegélyt varrunk, mind-egyikre 1/4 cm. széles szövötvét számítva. A hátsó derék részét



Kész szabás szám 742. II. és III. nagyságban kapható. 31-31a. fig. Alj egyik oldalán zsebbel. II. a. Szab. és részlet külön: mintáiv 19. IV. sz., 19-23b. fig.

Kész szabás szám 743. II. és III. nagyságban kapható. 32-32a. sz. Alj ránc és szegélydíszsel kövérebb nőnek. IV. nagyság. Szab.: mintáiv XVIII. sz., 73-75. fig.

Kész szabás szám 744. II. és III. nagyságban kapható. 33-33a. sz. Alj övpánttal és berakva.

Nyár derekára valók.

alakú hasítékot dolgozunk ki, amelyeknek alsó szélét szegélyezzük s a felsőre tűzzük. Az elől mellényszerűen meghosszabbodó övpántok az alj felső szélét szegélyezik. A díszit gombok képezik.

35. sz. Anyag: 4 1/4 m. hosszú, 80 cm. széles világoskék zed; 2 1/4 m. hosszú, 8 cm. széles himzés; 1 1/2 m. hosszú, 6 cm. széles himzett betét; 1/4 m. hosszú, 2 cm. széles szalag. A hátul felnyíló alrészlet elől egy laposráncba vasaljuk, amelyhez négy-négy egyszerű ránc párosul, egyébként az aljat könnyedén behúzzuk. A derékkal himézett betéttel egyesítjük, amelyet hasonló himzett vállpánt díszít. Az ujjakat betétekből és himzésből álló fodor határolja. A csokor világoskék szalagból való.

36. sz. Anyag: 4 1/2 m. hosszú, 100 cm. széles selyem; 1/2 m. hosszú brokát, 3/4 m. hosszú selyem, 60-80 cm. széles; kevés tüll; 25 gomb. A borvörös grenadin selyemruhát fehér selyem és brokát díszíti. Az alj szűk alsó részét egy belésaljra varrjuk. A hosszú tunikának előli lapjait hamis gombolással egymásra varrjuk. Főt



24. sz. A 29. sz. hátképe.



Kész szabás szám 737. II. és III. nagyságban kapható. 25. sz. Géza formájú reggeli kabát. II. nagyság. Szab.: mintáiv 19. XV. sz., 65-67. fig.

Kész szabás szám 738. II. és III. nagyságban kapható. 26-26a. sz. Reggeli kabát és fejkötő. Ehhez 24. sz. II. nagyság. Szab., magy.: mintáiv 19. XV. és XVI. sz., 65-69. fig.

másra tűzzük. A 115. fig. szerinti alsó fodorrészt az alsó alrészsel egyforma magasságban varrjuk fel, a 116. fig. szerinti felső fodort az alj lényzőjébe foglaljuk. Az öv fehér bőrből való.

42. és 42a. sz. Anyag: 6 m. hosszú, 80 cm. széles muszlin; 3/4 m. hosszú, 70 cm. széles vászon; 3/4 m. hosszú, 7 cm. széles bársonyszalag; 1 csatt. A fekete-fehér csíkos muszlinruhát széles keményített vászongallér díszíti. A deréknek egymást borító kissé huzott előli részeit és hátrészeit az ujjakkal egyben szabott vállpántrészek alá tűzzük keskenyen. A kicsi betét és az ujjplissé fehér tülhből való. Az egyszerű aljának jobb lapja elől a bal borítja, hátul pedig a bal a jobbat. A kissé harangalakú tunikát elől kissé, hátul jobban behúzzuk. A fekete bársony szallagövet csattal kapcsoljuk.



28 sz. Az 51. sz. hátképe.

43. és 43a. sz. Anyag: 6 m. hosszú, 80 cm. széles muszlin; 70 cm. hosszú, 80 cm. széles üvegbatiszt; 1 1/4 m. hosszú, 18 cm. széles libertiszalag; 5 gömbölyű gomb; 2 1/2 m. hosszú, 2 cm. széles valansienbetét; 3 m. hosszú, 2 cm. széles hasonló csipke. A sötétkék pettyes fehér muszlinruhának derekát a mai mintáivünk 98-100. fig. szerint szabjuk, a XXVIII. mintáiv magy. figyelembe véve. A derék felsőszövetét a már említett, hátul kapcsolt belésderékre varrjuk. A díszes sálgallért s az ujjak hajtókáit, a hajtás vonalát figyelembe véve a 156. és 157. fig. szerint szabjuk üvegbatisztból. A betétet a finom vonal szerint varrjuk bele, a szövötvét alóla kivágva. A külső szélét kissé huzott csipke határolja. A gombdíszet a látható módon varrjuk fel. Az aljat a mai mintáivünk kis rajzának 146. és 147. fig. szerint szabjuk. A jobb aljlapot a középső vonalig szabott bal lapra tűzzük, elől és hátul tülerő széllel; egyébként a vonalra való a bevarrás. A rón-



Kész szabás szám 740. I. és II. nagyságban kapható. 29. sz. Pongyola féloldali pándíszsel. I. nagyság. Szab. és hátképe: mintáiv 19. XXXVIII. sz., 167-170a. fig.

Kész szabás szám 741. II. és III. nagyságban kapható. 30. sz. Pongyola sálgallérral. II. nagyság. Szab.: mintáiv 19. XVII. sz., 70-72b. fig.

keskenyen feltűzzük. A derékrészeket elől egy nyomógombbal kapcsoljuk a mellényre. Az ujjak behuzott alsó szélét a 111. fig. szerint duplán vett pikéből szabott foglaló határolja. A hajtás vonala mentén kihajtott gallért a 110. fig. szerint szabjuk; az előrajzolt hullámos vonalai a sujtásdíszet jelzik. A kis rajz 112-116. fig. szerint szabott aljának 112. fig. szerinti belésövötvéből szabott felső részét, az alsó 113. és 114. fig. szerinti részre varrjuk betűjelzés szerint. Az alj előli alsó részét középen egy-

colt öv és csokor sötétkék liberti-szallagból valók.

45. sz. Anyag: 2 1/4 m. hosszú fehér flanel, 3/4 m. hosszú sötétkék meltonsevió, 80-80 cm. széles; 4 nagy, 6 kicsi gomb. Az öltözet felhajtott szélü fehér flanel nadrágból és sötétkék meltonsevió kétsoros kabátból áll. Az oldalzsebeket pánttal látjuk el. Baloldalt mellzsebet varrunk fel. A szélét lehajtott gallér és hajtóka határolja. A sima ujjakat gomb díszíti.

46. sz. Anyag: 3 1/2 m. hosszú, 110 cm. széles selyem grenadin; 4 m. hosszú, 50 cm. széles kantilli csipke; 6 3/4 m. hosszú, 9 cm. széles hasonló csipke; 1/2 m. h. b. sz. széles selyemtüll; 2 zett



Kész szabás szám 745. II. és III. nagyságban kapható. 34. sz. Ing légfürdőhöz pánttal díszítve. II. nagyság. Szab., magy.: mintáiv 19. XIII. sz., 61-63. fig.

Kész szabás szám 746. I. és II. nagyságban kapható. 35. sz. Ing légfürdőhöz himzéssel díszítve.



Kész szab. sz. 747. II. n. kapható. 34. sz. Divatos sétaruha hosszú tunika aljjal és mellényes derekkal.

37. sz. A 46. sz. háta.

pes kék gyapjúbatistából és hasonlószerű finom fekete csikos muszlinból való. Az egyszínű szövetből való, elől zekeszerű derék alól lent csikos szövetből való kiegészítő rész látszik ki. Az ujjakat a mélyített karöltő alá tűzzük. A gallér kerek. A csinos alj három lapból áll. A rövid tunikát 10 cm. széles csikos szövet határolja. A díszét fekete selyem hamis gombok képezik. Az öv fekete lakkbőr.

51. Sz. Anyag: 4 m. hosszú, 100 cm. széles voál; 4 m. hosszú, 12 cm. széles mullhímzés; 1 1/2 m. hosszú, 12 cm. széles sötétkék szalag; 1/4 m. hosszú, 100 cm. széles tüll; 40 cm. hosszú, 3 cm. széles valanszen betét. A fehér, kék mintázatu voáruha alsó alj részét bélésaljjal egészítjük ki amelyet mullhímzésű fodorral határolt tunika borít. Hasonló hímzésből való a hátul huzott s a derék széleit határoló gallér. A tüllmellényt valanszenbetét és egy pliszé díszíti. Az alátűzött alsó ujjrészt egy szövet és egy himzett fodorral, valamint szalaggal díszített foglalt határolja. A ráncolt szalagövet hátul csattal kapcsoljuk.

52. Sz. Anyag: 1 1/2 m. hosszú, 110 cm. széles froté; 1 tucat üveggomb; egy vászongallér.


Az egyszerűbbonyos homokszínű frotéruhát vászongallér díszíti. A túlerő bal elejét gomboljuk. A bélésderékre varrt nadrág szarait gombok díszítik.

53. Sz. Anyag: 1 m. hosszú, 78 cm. széles pettyes mosószövet; 3/4 m. hosszú, 100 cm. széles froté; 3/4 m. hosszú, sújtásgaland. A bélésderékre varrt ráncolt alj sötétkék, fehér pettyes mosószövetből való. A blúzt fehér frotéből szabjuk kimonószerűen. A díszét feltűzött pánt, valamint pettyes szövetből való gallér és ujjhajtóka díszíti. A blúz alsó szélét sötétkék sújtásgaland határolja.

54. Sz. Anyag: 1 1/2 m. hosszú, 105 cm. széles himzett fodor; 2 1/2 m. hosszú, 60 cm. széles hasonló fodor; 1 1/2 m. hosszú, 15 cm. széles szalag; kevés tüll. Az elegáns ruha egy félig elkészített ruhából való, de két különböző szélességű himzett fodorból is szabhatjuk. Az aljat a széles fodorból szabjuk a felső szélén oldalt szegélyekkel, hátul állóránccokkal szűkítve. A derekat és ujjakat a keskenyebb fodorból szabjuk haránt fektetve, a vállrészeket csupán a levágott külső szélből szabjuk. A betét tüllből, az öv kénysárga ottomán szalagból való.

55. és 55a. Sz. Anyag: 4 m. hosszú, 130 cm. széles serg; 35 cm. hosszú, 45 cm. széles fekete selyem; 3/4 m. hosszú, 80 cm. széles fehér piéz; 12 gomb; 14 gomb.

gomb. Az elegáns fekete selyem grenadinból és fekete kantilli csipkéből készült ruhának alját hátul feltűzzük. A derék bélését a 117. és 118. fig. szerint fehér selyemből szabjuk váll nélkül. A derék részeket az ujjakkal és a hátrészt vele szabott előli miderrésszel a 119a. és b., 120a. és b. fig. szerint szabjuk, a részeket kiszabás előtt, a hasíték vonala mentén G-től H-ig és I-től K-ig egyesítve. A derekat az ujjakkal csipkéből szabjuk, amelynek ívei az egyenes előli, illetve a hátsó szélét képezik és fehér sífonnal van bélelve. A kissé huzott ujjszéleket 10 cm. széles tüllplisszé határolja keskeny selyempánt alatt felvarrva. A hátrészt vele szabott előli miderrésszel selyemből szabjuk, figyelembe véve az előli középtét és ezen rész bal szélének előrajzolt körvonalát. A külső széleit átvágottnyukacos szegélyvel erősítjük meg és vonal-, valamint számjelzés szerint a derékre varrjuk. A közepén túlerő jobb oldalszélét ráncba rakjuk és selyemcsokor alatt a bal szélre kapcsoljuk. A 21. fig. szerint dupla selyemből szabott s az alsó szélén ráncolt vállpántot a hát- és miderrészre varrjuk. A vállpántrészek között a miderrészbe belülről csipkét varrunk, amely közepén 5 cm. sz. kilátszik és oldalt keskenyedik. A derék rész előli széléhez 15 cm. széles tüllsíkot varrunk, fönt ráncba rakva L-től kezdődően és lefelé kiszélesedve, amelynek alsó szélét a bélés felső szélére erősítjük. A 122. fig. szerint dupla selyemből szabott gallért a belső szélén ráncba rakjuk, hátul a nyakkivágáshoz, elől a vállpánt ellen varrjuk. A nyakkivágást még huzott csipke is díszíti. Finom selyem dróthuzattal. Az aljat a kis rajz 123. fig. szerint szabjuk. Az előli varráson a kapcsolás számára hasítékot hagyunk. A hátsó felső tűzésnél az aljat a finom harántvonalmentén behuzzuk és itt betíjelzés szerint a kis rajz 123a. fig. szerinti bélésre varrjuk, lefelé egy-két öltéssel ismét megerősítjük, ezen a részeng-tg re illesztve. Az aljat tunika nélkül az 58. sz. képen láthatjuk. A tunikát a kis rajz 124. fig. szerint csipkéből szabjuk és hátul kapcsoljuk. A csipkét az alj jobb felére varrjuk, a balra külön egy lényzőbe erősítjük és nyomós gombokkal rákapcsoljuk. A ráncolt övet hátul nagy csokor díszíti.



Kész szabás szám 756. II. nagyságban kapható 46. sz. Selyemruha dus csipkedíszsel. Ehhez 37. és 58. sz. II. nagyság. Szab.: mintáiv 19 XXX. sz., 117-124. fig.



Kész szabás szám 509. I. és II. nagyságban kapható. 50. sz. Ruha zekeszerű derékdíszsel.

Mindenféle



Kész szabás szám 748. nyulánk és középerős uraknak. 38. sz. Könnyű nyári öltöny egyszoros gombolással.



Kész szabás szám 749. I. és II. nagyságban kapható. 39-39a. sz. Nyári ruha sima és pettyesvoálból. II. nagyság. Szab.: mintáiv 19. III. sz., 11-17. fig.

Kész szabás szám 750. I. és II. nagyságban kapható. 40-40a. sz. Buha kockás szövetből fodordíszsel.

Kész szabás szám 751. II. és III. n. kapható. 41-41a. sz. Ruhakészítők sajtásdíszsel. I. n. Szab.: mintáiv 19. XXIX. sz., 107-108. fig.

bocsk. Az egyszerűen előkelő ruhának a most divatos dupla alja van, amelynek szűk alsó része a rövidebb bélésaljra van varrva. A hosszú tunikán nagy p 57. 16 gomb. eolien gombol.

elől egy függőleges és egy haránt hasíték van. A függőleges széleit gombdíszsel egymásra varrjuk. A haránt hasíték alsó szélét behúzza egy szövetsíkra varrjuk s a felső szegélyezett széle alá tűzzük. Mindkét széle „léggyel” végződik. A kabát előli részébe mellmagasságban szintén egy hasítékot vágnak szekre áttűzzük. A bevart ujjakat egy gombbal díszített laposráncba rakjuk és selyemhajtókaival határoljuk. Ehhez



Kész szabás szám 757. I. és II. nagyságban kapható. 51. sz. Nyári ruha fodordíszsel. Ehhez 28. sz.

Kész szabás szám 758. 2-4 és 4-6 évesek. 52. sz. Öltönyke kis fiúnak.

hasonló a lehajtott gallér. A felsőszöveffel borított előli szélét hajtókaszerűen kihajtjuk. A gallért a pikémellényhez varrjuk és lencsegombokkal díszítjük.

56. Sz. Anyag: 4 m. hosszú, 100 cm. széles taffeta; 3/4 m. hosszú, 130 cm. széles üvegbatist; 1 1/2 m. hosszú, 10 cm. széles szalag; 3 m. hosszú, 7 cm. széles csipke. Eredeti az ibolyaszínű taffetából való elegáns ruhának az alja, amelynek tunikáját hátul ráncokba és elől álló dudorba tűzzük. Az alj sima alsó felét egy rövidített bélésaljra varrjuk. A blúzrészeket a vállon egyben szabjuk. Az előli részek alól kilátszik a duplán vett üvegbatist mellény, amelyhez egy hozzáillő, hátul csuklyaszerű gallért varrunk. Körös-

körül k ujjakat fogunk nagy p 57. 16 gomb. eolien gombol.

szalagb a gallér szerűen 62. hosszu. voál kr és szár a 7a. é ték vor ujjrészt a fióks

nyári ujdonság.



széles szövetet számítva. Az ujjaknak húzott alsó szélét haránt szegélyekbe varrt foglaló határolja, ezt pedig két 4-4 cm. széles szövetplisszé díszíti, úgy mint a nyakkivágást. Az alját a 9. fig. szerinti bélelésszövetből szabott csipőpánt borítja, ehhez varrjuk az 1-60 m. bő. 83 cm. széles egyenes, köröskörül ráncolt alrészét, amelynek szövetét haránt szabjuk. Ezt borítja a kis rajz 10. fig. szerinti tunika, amelyet elől kereszt és pont szerint egy ráncba vasalunk és felső szélénél fogva az alj lényezőjébe illesztjük. A tunika alsó szélét szélesen beszegjük és a látható módon lyukacsos szalaggal díszítjük. Az öv fekete selymes ripsz szalagból való.

64. és 64a. sz. A régen használatban lévő „Hera”-övet egészségi szempontból mider helyett is használhatjuk és női betegségeknek öv helyett is használható. A 64. és 64a. sz. képeken újabb javított kiadásban láthatjuk. A kebeltartót ennél legombolhatjuk. Az öv felső része közbefogalt gummi szalagokkal nyulékonyvá válik, oldalt pedig zsinórral fűzzük és így az alsó részre gomboljuk. Ezenkívül a csipőrésze célszerű harisnyatartókkal van ellátva, ezt oldalt szintén zsinórral fűzzük. Ezzel és a csattos övvel a Heraövet gyorsan és könnyen beigazíthatjuk bármilyen bőségre. Az egyes részek mozgásnál egymásra tolnak s így a tetet semmiképpen sem feszélyezik. Hátul egy sor halcsonttal erősítjük meg. Az öv sárgás rácsos szövetből való és szalaggal áthuzott csipke díszíti.

65. sz. Anyag: 4 1/2 m. hosszú, 90 cm. széles fekete selyem; 1 m. hosszú, 45 cm. széles fécabarna selyem; egy himzett 14 cm. széles, 110 cm. hosszú mullesik; 5 m. hosszú, 8 cm. széles fekete csipke; 4 m. hosszú, 45 cm. széles csipkeszövet. A fekete selyemruhának sima alját csipkeszélű fekete csipkeszövet díszíti. A sima kimono derekat csipkeszövetből és csipkéből való vállrészek díszítik, elől hátul keresztetve és fécabarna selyempánttal határolva. A kivágás szélét mullfodor díszíti, az ujjak szélét pedig fekete csipkefodor. A ráncolt selyemövet hátul egy csokor díszíti.

66. sz. Anyag: 4 1/4 m. hosszú, 100 cm. széles voál; 1/2 m. hosszú, 45 cm. széles hasonlószerű tafet; 10 cm. hosszú, 100 cm. sz. túllujtás. A sötétkékvölrühát hasonlószerű alsóruhára dolgozzuk és később kibővíthetőségéről gondoskodunk. A há-

Kész szabás szám 755. nyul ánk és középerős férfiak.

45. sz. Sportöltöny, fehér nadrág, duplagombos sötétkék kabát.

Kész szabás sz. 752. II. és III. nagyságban kapható 42-42a. sz. Ruha fiatalos szabással csíkos szövetből.

Kész szabás sz. 753. I. és II. n. kapható, 43-43a. sz. Ruha pettyes muzilból sálgallérral és kiselővel díszítve. II. nagyság. Szab.: mintáiv 19. XXXV. sz., 156-157. fig.

Kész szab. sz. 764. II. és III. n. kapható. 44-44a. sz. Ruha kihajtottgallérral és kiselővel. II. n. Sz. 4m.-iv 19. XXVIII. sz., 99-100. fig.

Körül könnyű himzett szélpánt díszíti. Az üvegatiszt ujjakat csipkefodorok díszítik, amelyek egy pánttal fogunk össze. A hárszöld színű bársony szalagövet nagy pillangós csokor díszíti.

57. sz. Anyag: 4 m. hosszú, 120 cm. széles eolien; 2 m. hosszú, 15 cm. széles csíkos szalag; 16 gomb; 40 cm. hosszú, 100 cm. széles üvegatiszt; 2 csatt. Az egyszerűen előkelő sötétkék eolien ruhának alját elől hasítékkal látjuk el, amelynek szélét a szerpentin tunikára gomboljuk. A bő ujjakkal szabott derékrészek elől tarkahímzésű üvegatiszt betét felett szétnyílnak, amelynek nyakkivágását egy fejcskébe húzzuk. Az alsó részét csíkos

Kész szabás szám 759. 4-6 és 6-8 éveseknek. 58. sz. Játszóruha kis leányoknak.

Kész szabás szám 760. II. és III. nagyságban kapható. 54. sz. Nyári ruha himzett fodorból készítve. Ehhez 59. sz.

szalagból való mellényrészek borítják. Hasonló szalaggal díszítjük a gallért és az ujjak hajtókáit s ebből való az öv, amely a mider-szerűen megnyíló előlilap alá ér. Az utóbbit itt két csatt díszíti.

62. és 62a. sz. Anyag: 4 m. hosszú, 100 cm. széles voál krepp; 3/4 m. hosszú, 6 cm. széles ripszszalag himzefonál. A hátul kapcsolt, fehér voál krepp ruhát könnyű D. M. C. fémfonállal kidolgozott lapos és szárított hímzés díszíti. A ruhát a 7-10. fig. szerint szabjuk, a 7a. és b. fig. szerint szabott derékrészeket kiszabás előtt a hasíték vonala mentén E-től-F-ig egyesítve. A 8. fig. szerinti alsó ujjrészt 4 cm. széles voálplisszé alatt keskenyen alátűzzük, előbb a fiókszerű rajzon belül 17 szegélybe tűzve; mindegyikhez 1/4 cm.

63. sz. Anyag: 4 1/2 m. hosszú, 90 cm. széles fekete selyem; 1 m. hosszú, 45 cm. széles fécabarna selyem; egy himzett 14 cm. széles, 110 cm. hosszú mullesik; 5 m. hosszú, 8 cm. széles fekete csipke; 4 m. hosszú, 45 cm. széles csipkeszövet. A fekete selyemruhának sima alját csipkeszélű fekete csipkeszövet díszíti. A sima kimono derekat csipkeszövetből és csipkéből való vállrészek díszítik, elől hátul keresztetve és fécabarna selyempánttal határolva. A kivágás szélét mullfodor díszíti, az ujjak szélét pedig fekete csipkefodor. A ráncolt selyemövet hátul egy csokor díszíti.

64. és 64a. sz. A régen használatban lévő „Hera”-övet egészségi szempontból mider helyett is használhatjuk és női betegségeknek öv helyett is használható. A 64. és 64a. sz. képeken újabb javított kiadásban láthatjuk. A kebeltartót ennél legombolhatjuk. Az öv felső része közbefogalt gummi szalagokkal nyulékonyvá válik, oldalt pedig zsinórral fűzzük és így az alsó részre gomboljuk. Ezenkívül a csipőrésze célszerű harisnyatartókkal van ellátva, ezt oldalt szintén zsinórral fűzzük. Ezzel és a csattos övvel a Heraövet gyorsan és könnyen beigazíthatjuk bármilyen bőségre. Az egyes részek mozgásnál egymásra tolnak s így a tetet semmiképpen sem feszélyezik. Hátul egy sor halcsonttal erősítjük meg. Az öv sárgás rácsos szövetből való és szalaggal áthuzott csipke díszíti.

65. sz. Anyag: 4 1/2 m. hosszú, 90 cm. széles fekete selyem; 1 m. hosszú, 45 cm. széles fécabarna selyem; egy himzett 14 cm. széles, 110 cm. hosszú mullesik; 5 m. hosszú, 8 cm. széles fekete csipke; 4 m. hosszú, 45 cm. széles csipkeszövet. A fekete selyemruhának sima alját csipkeszélű fekete csipkeszövet díszíti. A sima kimono derekat csipkeszövetből és csipkéből való vállrészek díszítik, elől hátul keresztetve és fécabarna selyempánttal határolva. A kivágás szélét mullfodor díszíti, az ujjak szélét pedig fekete csipkefodor. A ráncolt selyemövet hátul egy csokor díszíti.

66. sz. Anyag: 4 1/4 m. hosszú, 100 cm. széles voál; 1/2 m. hosszú, 45 cm. széles hasonlószerű tafet; 10 cm. hosszú, 100 cm. sz. túllujtás. A sötétkékvölrühát hasonlószerű alsóruhára dolgozzuk és később kibővíthetőségéről gondoskodunk. A há-

67. sz. Anyag: 4 m. hosszú, 120 cm. széles eolien; 2 m. hosszú, 15 cm. széles csíkos szalag; 16 gomb; 40 cm. hosszú, 100 cm. széles üvegatiszt; 2 csatt. Az egyszerűen előkelő sötétkék eolien ruhának alját elől hasítékkal látjuk el, amelynek szélét a szerpentin tunikára gomboljuk. A bő ujjakkal szabott derékrészek elől tarkahímzésű üvegatiszt betét felett szétnyílnak, amelynek nyakkivágását egy fejcskébe húzzuk. Az alsó részét csíkos

68. sz. Anyag: 4 1/4 m. hosszú, 130 cm. széles pettyes angol szövet; 29 kicsi gomb. A sima három lapból álló alj felső szélét rátűzött öv határolja. A kabátnak az ujjakkal egyben szabott elejét és hátát, valamint a lebbenyt lyukacsos varrással felerősített laposráncok díszítik, amelyek kellőleg letűzve zsebeket is képeznek és zsebpántok díszítik. A bluzrészekre mély vállpántot tűzünk. Az előli széleit fönt egy gombbal és gomblyukkal, lent pedig egy gombbal és zsinórhurokkal gomboljuk. A gallér lehajtott. A bluzujjakat kézelő határolja. Az öv fel van tűzve.

69. sz. Anyag: 3 1/4 m. hosszú, 130 cm. széles sötétzöld lodenligomb. A kabát eleje, háta és az ujjak a vállpánt alá vannak tűzve. A hátrészt két szemközt fektetett ráncba rakjuk, amelyeket 20 cm. hosszan letűzünk. Az előli széleit egymásra gomboljuk. A feltűzött oldalzsebeket pántok díszítik. A gallér lehajtott. Az ujjakat felgombolt pánttal díszített hajtóka határolja.

70a-c. sz. Az alsó derekat erős kebel utánzata miatt belülről három húzott fodorral béleljük. A vállpánt hímzésből és himzett betétből áll. Az előli részekbe belülről a halcsont számára szalagokat tűzünk úgy, hogy derékban a varrások 4 cm. hosszan szabadok legyenek, hogy mosáskor kivehetőek legyenek. A hátsó nyakkivágást s a karöltőt keskeny hímzés díszíti. Az alsó derékre elől beleszött gomblyukakkal ellátott szalagot varrunk, amelyet tetszés szerint a vállfüzőre gombolunk vagy tűzünk.

71a-c. sz. Az alsó derekat erős kebel utánzata miatt belülről három húzott fodorral béleljük. A vállpánt hímzésből és himzett betétből áll. Az előli részekbe belülről a halcsont számára szalagokat tűzünk úgy, hogy derékban a varrások 4 cm. hosszan szabadok legyenek, hogy mosáskor kivehetőek legyenek. A hátsó nyakkivágást s a karöltőt keskeny hímzés díszíti. Az alsó derékre elől beleszött gomblyukakkal ellátott szalagot varrunk, amelyet tetszés szerint a vállfüzőre gombolunk vagy tűzünk.

72. és 72a. sz. Anyag: 3 1/4 m. hosszú, 70 cm. széles világosbarna fehér csíkos köpen; kevés világosbarna vaszon és fehér pike; 4 barna gömbölyű kőgomb; 3/4 m. h.

Kész szabás szám 761. II. nagyságban kapható. 55-55a. sz. Divatos öltözék, dupla alj bő, hosszú tunikával és rövid lebbenyes kabattal.

Kész szabás szám 762. I. nagyságban kapható. 56. sz. Alkalmi ruha mellényes derékkal és hátul felszedett aljjal.

Kész szabás szám 763. II. nagyságban kapható. 57. sz. Csinos szabású sétaruha. Ehhez 67. sz.

Kész szabás szám 764. II. és III. nagyságban kapható. 58. sz. Játszóruha kis leányoknak.

Kész szabás szám 765. nyul ánk és középerős férfiak.

Kész szabás szám 766. sz. Sportöltöny, fehér nadrág, duplagombos sötétkék kabát.

Kész szabás szám 767. sz. Alkalmi ruha mellényes derékkal és hátul felszedett aljjal.

Kész szabás szám 768. sz. Alkalmi ruha mellényes derékkal és hátul felszedett aljjal.

Kész szabás szám 769. sz. Alkalmi ruha mellényes derékkal és hátul felszedett aljjal.



Kész szabás szám 763. II. nagyságban kapható. 57. sz. Csinos szabású sétaruha. Ehhez 67. sz.

rom lapból álló alj előli lapját keskenyen feltűzzük. A rövidített derekat az ujjakkal egyben szabjuk s a zsinór felett behúzott lebbennyel megtoldjuk. Az előli és hátsó szélét laposráncba rakjuk. Az előli keretbe tűzött mellényrészeket sajtásos tafetaövvel egyesítjük az előli lebbennyel. Az ujjak hajtókáját sajtás díszíti. A nyakkivágást túllibdor határolja.

68. sz. Anyag: 4 1/4 m. hosszú, 130 cm. széles pettyes angol szövet; 29 kicsi gomb. A sima három lapból álló alj felső szélét rátűzött öv határolja. A kabátnak az ujjakkal egyben szabott elejét és hátát, valamint a lebbenyt lyukacsos varrással felerősített laposráncok díszítik, amelyek kellőleg letűzve zsebeket is képeznek és zsebpántok díszítik. A bluzrészekre mély vállpántot tűzünk. Az előli széleit fönt egy gombbal és gomblyukkal, lent pedig egy gombbal és zsinórhurokkal gomboljuk. A gallér lehajtott. A bluzujjakat kézelő határolja. Az öv fel van tűzve.

69. sz. Anyag: 3 1/4 m. hosszú, 130 cm. széles sötétzöld lodenligomb. A kabát eleje, háta és az ujjak a vállpánt alá vannak tűzve. A hátrészt két szemközt fektetett ráncba rakjuk, amelyeket 20 cm. hosszan letűzünk. Az előli széleit egymásra gomboljuk. A feltűzött oldalzsebeket pántok díszítik. A gallér lehajtott. Az ujjakat felgombolt pánttal díszített hajtóka határolja.

70a-c. sz. Az alsó derekat erős kebel utánzata miatt belülről három húzott fodorral béleljük. A vállpánt hímzésből és himzett betétből áll. Az előli részekbe belülről a halcsont számára szalagokat tűzünk úgy, hogy derékban a varrások 4 cm. hosszan szabadok legyenek, hogy mosáskor kivehetőek legyenek. A hátsó nyakkivágást s a karöltőt keskeny hímzés díszíti. Az alsó derékre elől beleszött gomblyukakkal ellátott szalagot varrunk, amelyet tetszés szerint a vállfüzőre gombolunk vagy tűzünk.

71a-c. sz. Az alsó derekat erős kebel utánzata miatt belülről három húzott fodorral béleljük. A vállpánt hímzésből és himzett betétből áll. Az előli részekbe belülről a halcsont számára szalagokat tűzünk úgy, hogy derékban a varrások 4 cm. hosszan szabadok legyenek, hogy mosáskor kivehetőek legyenek. A hátsó nyakkivágást s a karöltőt keskeny hímzés díszíti. Az alsó derékre elől beleszött gomblyukakkal ellátott szalagot varrunk, amelyet tetszés szerint a vállfüzőre gombolunk vagy tűzünk.

72. és 72a. sz. Anyag: 3 1/4 m. hosszú, 70 cm. széles világosbarna fehér csíkos köpen; kevés világosbarna vaszon és fehér pike; 4 barna gömbölyű kőgomb; 3/4 m. h.

Kész szabás szám 761. II. nagyságban kapható. 55-55a. sz. Divatos öltözék, dupla alj bő, hosszú tunikával és rövid lebbenyes kabattal.

Kész szabás szám 762. I. nagyságban kapható. 56. sz. Alkalmi ruha mellényes derékkal és hátul felszedett aljjal.

Kész szabás szám 763. II. nagyságban kapható. 57. sz. Csinos szabású sétaruha. Ehhez 67. sz.

Otthonra és utra valók.



64-65a. sz. Egész-ségi vállfűző.

hasonlóan, a hajtás vonala mentén kihajtjuk. A fiókszerű rajzon belül a gallérra egy darab csikkal világos posztót tűzünk. Az ujjakat fönt rátartjuk és lent kézelő magasságban letűzzük. A bal ujra a vonal mentén tengerész jelvényt varrunk fel, vagy tűzünk rá.

75. és 76a. sz. Anyag a 75. sz. ruhához: 1 m. hosszú, 100 cm. sz. fehér batizt; 2 1/2 m. h. 2 cm. sz. csipkés betét; 30 cm. himzett lyukacos szegély. A ruha derekát a 82. fig. szerinti himzésből, csipkés betéttől és szegélybe varrt batiztból varrjuk. A himzés az alsó vonalig terjed, az alsó csipke a felső vonalon kezdődik. A keskeny pántot a nyakkivágásra lyukacos szegéllyel varrjuk fel. A hátsó széleit gomboljuk. A 83. fig. szerinti szabott ujjakon a himzést a vonalak közé, a betétet pedig föléje varrjuk. A behuzott alsó szélét 16 cm. bő, 4 cm. széles betéttől és batiztból való foglaló határolja. A 150 cm. bő, 28 cm. hosszú csüngőrést a himzést a 6 cm. széles szegélybe illesztjük; fönt 4 cm. h. fiom szegéllyel a derék bőségére szűkítjük. Az ujjatlan ruhához szükséges 3/4 m. hosszú, 110 cm. széles fémfonál; 5 1/2 m. hosszú, 2 1/2 cm. széles himzett betét; 1 1/2 m. hosszú, 1 cm. széles himzés; 110 cm. himzett lyukacos betét. A csüngő rész alatt mindenféle bluzt viselhetünk. A 84. fig. szerinti derék részt 2 1/2 cm. széles himzett betétek és hasonló széles batiztszegélybe varrt csikkokból varrjuk össze. Fönt lyukacos szegéllyel határoljuk s a 13 cm. hosszú, vállszalagok felvarrása után himzéssel vesziük körül. A bluzt hatni gomboljuk. A 160 cm. bő, 26 cm. hosszú aljat lyukacos szegéllyel varrjuk fel s a 6 cm. széles szegély felett két betéttel díszítjük, amelyek mellé 2-2 fiom szegélyt varrunk, a szegély számára a szövetet külön számítva. Az aljat 1 1/2 cm. széles közbekben 1 cm. mély ráncokba rakjuk, amelyeket erősen levasalunk.

79. és 79a. sz. Anyag: 5 m. hosszú, 100 cm. széles krepp; 3/4 m. hosszú, 80 cm. széles vászon; 1 1/2 m. hosszú, 20 cm. széles szalag; 13 gomb. A ruhát divatos kék mosókrepptől szabjuk. Az



Kész szabás szám 763. I. és II. n. kapható. 65. sz. Selyemruha csipkés szegéllyel körébb nőnek, kisebb alkalmakra. Régi ruhák átalakítására alkalmas. Ehhez 60. sz.

Kész szabás szám 767. II. nagyságban kapható. 66. sz. Ruha fiatal asszonynak. Kibővíthető. Ehhez 61. sz.

Kész szabás szám 764. I. és II. nagyságban kapható. 62-62a. sz. Nyári ruha igen szép és könnyű kél himzéssel. Laposhímzés és szálrótes, II. nagyság. Szab.: mintáiv 19. II. sz. 7-10. fig.

Kész szabás szám 765. II. és III. nagyságban kapható. 63-63a. sz. Egyszerű ruha pánt- és gombdisszel. I. nagyság. Szab m.: m-iv. Szab. m.: XXXIV. sz. 148-155. fig.

2 cm. széles barnaripszszalag; 2 m. fehér sujtás. A ruhát a 181-190. fig. szerint szabjuk, a 181., 182., 185. és 186. fig.-át a kis rajz méretei szerint kiegészítve. A 188. fig.-án figyelembe veendő az alsó felének körvonala. A nadrágot elől az ismert módon láthatatlanul gomboljuk és oldalt zsebekkel látjuk el. A hasítékpánt a vonalig a zseb alsó felére nyúlik. A nadrág elejét az alsó derék duplán vett szövete közé tűzzük, amelyet elől fehér pikébetéttel díszítünk a 184. fig. szerint. A nadrág hátlapját az ismert módon felgomboljuk. A fejen áthúzó bluz elejébe a duplavalon mentén hasítékokat dolgozunk ki s a hasíték szélei alá a finom vonalig felszöveget tűzünk. Az előli széleket letűzzük s a hajtás vonala mentén a duplaszövetből vászon közbéléssel szabott gallérral együtt kihajtjuk. A hasíték széleit szalagvégekkel kötjük össze, amelyeket L-nél felvarrunk és csokorra kötünk. A baloldalt feltűzött mellzseb helye jelezve van. A dupla vonal a zsebrész hasítékát jelzi, amely alá pántot tűzünk. A hasíték oldalt esik. Az előli csillagnál felgombolt 5 cm. széles szövetszövetet hátul felvarrjuk. A fönt behuzott ujjakat lent jelzés szerint ráncokba tűzzük. A felgombolt vászon-gallért béleljük és 1 cm. széles fehér pánttal és sujtással díszítjük s a hajtás vonala mentén befelé hajtjuk.



67. sz. Az 57. sz. hátképe.

74. sz. Anyag: 1 1/4 m. hosszú, 120 cm. széles sötét-kék posztó; 8 nagyobb, 6 kisebb aranygomb, tengerészjelvényel; 1 tengerészjelvény arany kantilból; egy darab közepes kék posztó és 10 cm. széles fekete-főhérvörös csik. A béleletlen kabátot a 78-81. fig. szerint szabjuk, a 78. és 79. fig.-át a kis rajz méretei szerint kiegészítve s a 81. fig.-án figyelembe véve az alsó új körvonalt. A 78. fig. dupla vonala a zsebhastékokat jelzi, a zsebet belülől varrjuk rá és rajz szerint készített pánttal takarjuk, amelyet a felső hasíték alá tűzünk. Az előli széleit lágy vászon felett 16 cm. széles posztóval béleljük és középen egymásra hajtva kétsorosán gomboljuk. A felső sarkait a bélés és közzvászonnal készített gallérhoz



Kész szabás szám 768. II. nagyságban kapható. 68. sz. Sportruha fiatal hölgynek.

Kész szabás szám 769. Nyulánk és közepős férfiak. 69. sz. Tiről kőpeny.

Kész szabás szám 770. Nyulánk és közepős férfiak. 70. sz. Esököpeny férfiak. Szab. és magy.: mintáiv 19. XII. sz. 54-60. fig.

alj lapjait elől egymásra tűzzük és gombbal díszítjük. A fehér santung vászon mellény kilátszik az elől kettéváló bluzrészek alól, amelyeket a vállon két kiálló ráncba tűzünk s az előli szélén pántszerűen körül nyulnak. A nyakkivágást vászongallér határolja, a hosszú ujjakat pedig hasonló hajtóka. A huzott lebbenyszegély felvarrását és a látszólag a mellényből szabott lebbenyes pántét fekete moarészalag takarja. A lebbenyszegély lyukacos szegély díszíti.

80. és 80a. sz. Anyag: 6 m. hosszú, 78 cm. széles muszlin; 2 m. hosszú, 15 cm. széles csikos szalag; 2 1/2 m. zsinór. A fehér, vörös mintázatu muszlinruha pongyola huzott elejét és hátát a velük egybeszabott ujjakkal, a lekerekített vállpántok alá tűzzük. A nyakkivágást római csikos szalagból való széles gallér határolja. Hasonló szalagból való az ujjak hajtóka s a hátrészt összefogó övpánt. Az elől egymást borító előli részeket bojtos végű zsinórral fogjuk össze.

81. sz. Anyag: 3 1/2 m. hosszú, 110 cm. széles gyapjúkrepp; 18 gomb; 1 m. hosszú, 3 cm. széles bársonyszalag; 2 m. hosszú, 2 cm. széles valanszien betét és 8 m. hosszú, 2 cm. széles valanszien csipke. A csinos gyapjúkrepp ruhának az aljába és derekába elől haránt hasítékokat dolgozunk ki, fönt egy részt a bőségéből kivágunk s a hasítékok felső szélét szegély felett zsinórbetéttel, a huzott alsó hasítékszélekre tűzzük. A deréknak ujjakkal szabott 125a. és b. fig. szerinti részeit kiszabás előtt a hasíték vonala mentén L-től M-ig egyesítjük, a 125a. fig.-án a kihajtást kiegészítve. Figyelembe véve a hasíték dupla vonalát és fönt az elő-



71a-71c. sz. Amerikai szabásu alsóderekek belső fodrokkal, nyulánk alakoknak előnyös.



Kész szabás szám 772. 4-6, 6-8 és 8-10 évesnek. Szab. magy. 6-8 évesnek: m.-iv 19. XXXI. sz., 181-190. fig.



Kész szabás szám 773. 4-6, 6-8 és 8-10 évesnek. Szab. magy. 6-8 évesnek: m.-iv 19. XXXI. sz., 175-180. fig.



Kész szabás szám 774. 2-4, 4-6, 6-8, 8-10 és 10-12 évesnek. Szab. magy. 6-8 évesnek: m.-iv 19. XXXI. sz., 78-81. fig.

Mindenféle célszerű holmi

rajzolt középső vonalat. A 126. és 127. fig. szerinti ujjhajtókákat és gallért tisztán beékelt valanszientet és kissé huzott csipke díszíti. A 1.8. fig. szerinti előli és hátsó övrészt vörös fonállal kidolgozott kézi himzés díszíti, amelynek mintája a szabáson van. Az oldal övrészek 5 cm. szélesek és úgy előli, mint hátul le vannak

kerekítve; mindketten vonaljelzés szerint az előli, illetve a hátsó részre fesszenek. Az aljat a kis rajz 129. és 130. fig. szerint szabjuk. Az előli lapon jelezve van a

hasíték, fönt pedig a középső vonal. Az alj felső szélét csillagtól behúzzuk. Az aljat és derekat kép szerint dízítik a gombok. A csokor fekete bársonyszalagból való.

82. sz. Anyag: 5 m. hosszú, 76 cm. széles világosszürke, zöld pettyes muszlin; 1 1/2 m. hosszú, 50 cm. széles selyem; 1/2 m. hosszú, 18 cm. széles selyem rojt. A reformalji előli és hátsó miderrésze számára a 28. és 31. fig. szerinti bélésrészeket szabunk, amelyeket ráncolt selyemmel borítunk. A 29. és 30. fig. szerinti előli és hátrészt mély karöltébe szabjuk. Az előli és hátsó szélén vállvarráson át együtt, 16 cm. széles két-4 cm. széles ráncba tűzött szövetséssel borítjuk. A kis rajz 32. és 33. fig. szerint szabott s a derékon 6 cm.-el túlértő alj jobb előli lapját a középső vonal mentén a balra tűzzük. Az alj felső szélét a derék részekkel egyesítjük és 6 cm. széles övszalaggal látjuk el. Az aljat előli kapcsoljuk s itt a miderrészt balra az előli rész alá kapcsoljuk. Az öv ráncolt selyemből való; előli bal oldalt 20 cm. széles, 50 cm. hosszú rojtosvégtű esarj díszíti.

83. és 84. sz. A 83. sz. öv 110 cm. hosszú, 18 cm. széles fekete merveljűből való, amelyet két ráncsal 14 cm. szélesre szűkítünk és gázbetét felett fehér szaténal béleljük. A jobb hátsó szélét keskeny gumiszalaggal látjuk el, a bal hátsó szél megerősítése miatt. Ezenkívül 6 cm. széles csattos pántokkal is ellátjuk, amelyeket a hátsó szélétől balra 22, jobbra 14 cm-nyire tűzünk fel. Anyag a 84. számhoz: 1 1/2 m. h., 60 cm. sz. tengereszék, fehér pettyes fular; övsatt. Az esarszerű övet a 67. fig. szerint dupla szövetségből szabjuk. A végeit övsattal



Kész szabás szám 779. I. és II. nagyságban kapható. Szab. magy. 7-8 évesnek: m.-iv 19. XXXI. sz., 125-130. fig.

Kész szab. sz. 780. II. és III. n. kaph. Szab. magy. 7-8 évesnek: m.-iv 19. XXXI. sz., 125-130. fig.



Kész szabás szám 777. II. és III. nagyságban kapható. Szab. magy. 7-8 évesnek: m.-iv 19. XXXI. sz., 125-130. fig.


Kész szabás szám 778. III. és IV. nagyságban kapható. Szab. magy. 7-8 évesnek: m.-iv 19. XXXI. sz., 125-130. fig.

húzzuk át, még pedig úgy, hogy csatoláskor kifelé esik. A szabáson jelezve van az öv felvarrása, 100 cm. bőséghez.

85. sz. Anyag: 3 m. hosszú, 100 cm. széles gyapjúkrepp; 1/2 m. hosszú, 50 cm. széles fekete selyem; 3/4 m. hosszú, 5 cm. széles szélpánt; 9 gomb. A közepes kék gyapjúkrepp ruhát tarka szélpánt díszíti. Ez díszíti köröskörül az előli és hátul kiálló lapos ráncba rakott aljat. A lebbent széleit előli egymásra gomboljuk. A kimondó blúz nyakkivágását szélpántszegélyezi. A szélpántnak lekerekített végein előli egy pánt nyulik át, amelyet a jobb előli rész-

amelyet jobbra átgombolunk és fönt a paraszt kendőből kötött csokron áthúzzuk. A fekete nadrágot világosbarna szegélyezés, füzöld lánccoltású pamut-himzés és oldalt zöld pamut szalagsokor díszíti. A világoskék vászonkabátot kétsorosán gomboljuk és oldalt zsebeket tűzünk rá. A harisnya szürkés-zöld, a cipő erős bőrből való, a csinos kalapot kakastoll díszíti.

90. sz. Anyag az aljhoz: 2 1/2 m. hosszú, 100 cm. széles fehér froté; 10 gomb; a kabáthoz: 1 1/2 m. hosszú, 110 cm. széles közepes kék froté; 21 kicsi gömbölyű gomb; egy nagy gomb. A ruha alját fehér pamutfroté-



83-84. sz. Két sportív férfiak. A 84. sz. szab. m.-iv 19. XIV. sz., 64. fig.

ből szabunk. Ebből való az ujjhajtóka is. Az öv fekete selyemből való.

86. sz. Anyag: 3 m. hosszú, 120 cm. széles gyapjúkötél; 1/2 m. hosszú, 80 cm. széles kockás froté; 7 gomb. Az egyszerű öltözet básztszíni gyapjúkötélből való. Az alj lapját előli pinceöltéssel, hátul áttűzött varrassal egyesítjük. Előli gomb díszíti. A blúzszerű zekének előli és hátrészehez varrjuk a lebbent feltűzött öv a'tt. Az előli széleit s a lehajtott gallér visszahajtjuk és sálgallérszerűen egybe kötváson felett tarka, kockás frotéval és felsőszövet pánntal díszítjük. Ehhez hasonló az ujjhajtóka.

87. és 88. sz. Anyag a kalaphoz: 1/2 m. hosszú, 84 cm. széles szürke színárnyalatu gyapjúszövet. A kalap fejrésze számára a 85. fig. szerinti négy-négy rész vágunk felsőszövetből, kötváson és bélésből, azután a felsőszövetet és vásznat egymásra férceljük és a részeket adat szerint kissé rátartva összevarrjuk. A bélést hasonló képen egyesítjük és varrások mentén a felsőszövetbe varrjuk. A karimát a 86. fig. szerinti duplán vett felsőszövetből és kötvásonból szabjuk, a felsőszövetrészeket visszajával kihajtva a külső szélén keskenyen összevarrjuk s a karimát kitorodítjuk.



Kész szabás szám 775. 1 és 2-4 évesnek. Szab. 1 évesnek: m.-iv 19. XXIII. sz., 82-83. fig.

Kész szabás szám 776. 1 és 2-4 évesnek. Szab. 1 évesnek: m.-iv 19. XXIV. sz., 84. fig.

Ezután a vásznat közbe foglaljuk s a karima külő szélét letűzzük. A fejrész főlőszövetét a karimával összevarrjuk kissé rátartva, a fejrész bélését ellene szegjük s itt belülről 3 cm. széles szemvédőt varrunk hozzá szegélyöltésekkel. A fej körül, kívülről, 3 cm. széles szegett szövetséskötetekerünk, amelyet baloldalt csokorba kötünk. A varrásokat erősen levasaljuk. A matrőzspakához szükséges 30 cm. hosszú, 120 cm. széles sötétkék posztó; 1 1/2 m. hosszú, 3 cm. széles fekete, feliratos, taffota szalag. A fejrészt és szélét béléssel és kötvásonnal látjuk el, a fejrész számára a 87. fig. szerinti egy, a széle számára a 88. fig. szerinti két részt vágunk, középen egybe. A kötvásonnal a felsőszövet alá férceljük s a bélést és felsőszövetet külön-külön összevarrjuk. A felsőszövet szélébe szegélyt foglalunk. A fejszélbe előli aranyfonállal és aranypillangókkal koronát hímezünk, a 88. fig. mintája szerint. Az alsó szélét 4 cm. széles, 53 cm. bő csikba foglaljuk, amelyet keményítünk és lent szegélyzsinór felett letűzünk és szemvédővel látunk el. A fejrész köré tekert szalag végei hátul leöglőnek.



77-78. sz. A 81. és 82. sz. hátképe.

89. és 89a. sz. Anyag az inghez: 1 1/2 m. hosszú, 70 cm. széles durva vászon; a nadrághoz: 45 cm. hosszú, 120 cm. széles fekete posztó; világoskék szatén; 1 m. hosszú, 1 1/2 cm. széles füzöld gyapjúszalag; a kabáthoz: 1 m. hosszú, 70 cm. széles világoskék vászon; 8 barna szarugomb; egy élénkzöld, tarka mintázatú paraszt zsebkendő; fekete bőr nadrágtartó; havasi gyopár himzéssel. A fehér vászoninget előli az áthajtott ráncsal 1 1/2 cm. széles szegélybe varrjuk. A lehajtott gallér alá baloldalt keskeny szövetséskötet varrunk



Kész szabás szám 781. 12-14 és 14-16 évesnek. Szab. 1 évesnek: m.-iv 19. XXXI. sz., 125-130. fig.

Kész szabás szám 782. 12-14 és 14-16 évesnek. Szab. 1 évesnek: m.-iv 19. XXXI. sz., 125-130. fig.

ból, a kabátját közepeskék frontból szabjuk s az utóbbinak gallérja, hajtókája és ujjhajtókái az alj szövetségéből valók. A kis rajz 89. és 90. fig. szerinti alj előli jobb lapját hátul a ballapon a középső vonal és az első finom vonal között két 3-3 cm. széles szegélybe varrjuk. Azután a külső finom vonal mentén túlerő széllel egymásra tűzzük a lapokat, előli hasítékot hagyva. Az övpánt 4 cm. széles. A kabátrészeket a felső ujjakkal együtt a 91a. és b. fig. szerint szabjuk, a részeket kiszabás előtt a hasíték vonala mentén A-tól B-ig egyesítve. Az alsó ujjakat a 92. fig. szerint szabjuk. Az oldal és ujjvarrások kidolgozása után az ujjak alatt a finom duplávonal szerint hasítékot dolgozunk ki s a 93. fig. szerinti éket közbe foglaljuk. A 96. fig. szerinti ujjhajtókán az oldal-egyelek vonal- és számjelzés szerint egymást borítják. Az előli szélt határoló s a 94. fig. szerinti szabott hajtókát a 95. fig. szerinti kihajtott gallér borítja. A lebbenyt a 97. fig. szerint a behajtás figyelembe vételével szabjuk. A kabát és lebbenyrész összevarrását 8 cm. széles csúcsba vágott pántszerű öv takarja. A lebbenyrészek rávarrását pedig két fehér fonállal kihimzett lyukacsos géphimzés. A kabát előli részeit középen egymásra kapcsoljuk. Az aljat és kabátot kép szerint gombokkal díszítjük.

91. SZ. Anyag: 4 m. hosszú közepeskék, 1/2 m. hosszú fehér gyapjukrepp 110-110 cm. széles; 3/4 m. hosszú, 45 cm. széles selyem; 1/4 m. hosszú, 12 cm. széles selyemszalag 11 nagy; 20 kisebb fekete gömbölyű gomb. A ruhát az 1-6. fig. szerint szabjuk. Az 1. fig. szerint duplánvett fehér gyapjukreppből szabott mellényrészeket a felső szélükénél fogva a vállvarrásba illetve a bélésderékba varrjuk. Ha a ruhát béleletlen hagyjuk, akkor vonaljelzés szerint a 8 és 9 számok között a derék felsőszöve alá varrjuk. A mellényrészek előli széleit középen nyomós gombokkal egymásra kapcsoljuk és főt a hajtásvonal mentén hajtókaszerűen kihaj-



Kész szabás sz. 783. 54, 56 cm. fejbőség. 87. sz. Kalap nagyobb finnak. Szab. 54 cm. fejbőséggel mintáiv 19. XXV. sz., 85-88. fig.

juk. A derékreszeket az ujjakkal, a középső vonalat figyelembe véve egyben szabjuk a 2a. és b. fig. szerint, a részeket kiszabás előtt a hasíték vonala mentén A-tól B-ig s azután ezt a mindkét részt a 2c. fig. szerinti résszel C-től D-ig egyesítve. Az ujjakat a finom vonalak szerint három bevarrászerű haránt ráncba tűzzük. Hátul a részeket széleiknél fogva egymás mellé illetve egy szövetségükre tűzzük. A belőle vágott hajtókát a hajtás vonala mentén kihajtuk és közzvászson nélkül felsőszövettel borítjuk. A 3. fig. szerint fehér kreppből szabott ujjhajtókák széleit szám- és vonaljelzés szerint egymást borítják. A gallért a 4. fig. szerint a hajtásvonal figyelembe vételével szabjuk. Az aljat a kis rajz 5. és 6. fig. szerint szabjuk. Az alj jobb lapját előli kereszt és pont szerint ráncba rakjuk és vonaljelzés szerint a bal lap alá tűzzük. Hátul a lapokat keskenyen egymásra tűzzük és kereszt és pont szerint kiálló ráncokba rakjuk; oldalt állóránccokat tűzünk. Az öv és az esarpíekete selyemszalagból való. Az esarpok haránt széleit 8 cm. hosszú sordort selymfonálon lógó három gömbölyű gomb díszíti.

Kész szabás szám 784. 52, 54 cm. fejbőség. 88. sz. Matróasapka finnak. Szab. 52 cm. fejbőséggel: mintáiv 19. XXVI. sz., 87-88. fig.



Kész szabás szám 785. 2-4 éveseknek. 89-89a. sz. Tiroli öltöny kis finnak.



Kész szabás szám 786. I. és II. nagyságban kapható. 90. sz. Nyári ruha, az alj fehér, a blüsszerű kabát középeké frontból. Ehhez 49. sz. I. nagyság. Szab.: m.-iv 19. XXVII. sz., 89-97. fig.

Kész szabás szám 787. I. és II. nagyságban kapható. 91. sz. Ruha könnyedén feltűzött aljjal és hajtókákkal. Ehhez 48. sz. II. nagyság. Szab.: mintáiv 19. I. sz., 1-6. fig.

Kész szabás szám 788. I. és II. nagyságban kapható. 92. sz. Ruha széles tarka szalag-övel. Ehhez 47. sz. II. nagyság. Szab.: mintáiv 19. XXXIII. sz. 139-147. fig.

A gombdíszít kép szerint varrjuk fel. **92. SZ.** Anyag: 5/4 m. hosszú, 110 cm széles tafota: 1/2 m. hosszú, 110 cm. széles tüll; 1/4 m. hosszú, 20 cm széles kínai szalag; 1 tucat gombforma 1/2 m. hosszú, 6 cm. széles csipke. A csinos ruhát fécánbarna színű lágy tafotából szabjuk. A 139. fig. szerint duplánvett elefántcsontszínű tüllből szabott mellényt az előli kapcsolt bélésderékba varrjuk. A 143. és 144. fig. szerint, a felső ujjakkal egyben szabott vállrészeket egyszerűen összevarrjuk s a felső szélén behuzott előli és hátrészre tűzzük. A 145. fig. szerinti alsó ujjrészt szám szerint varrjuk fel. A 140. fig. szerinti előli szélecsikkal a behajtás figyelembe vételével szabott gallért, az előrajzolt hajtásvonal mentén összehajtuk és úgy varrjuk fel, hogy hátul behuzva bodorszerűen föláll, előli pedig pántszerűen a blüsszerekre nyulik, alul két, a tüll-mellény felett összeérő csipkebodor látszik ki alóla. A kis rajz 146. fig. szerinti szabott alj összeérő lapjai előli és hátul 4 cm. sz. borítják egymást. A 147. fig. szerinti kissé harangalakuan szabott tunikát két 8-8 cm. széles fodorral díszítjük, amelyek közül a 250 m. bőségű alsót a 230 m. bőségű felsőre varrjuk. A kissé huzott tunikát az aljjal összevarrjuk az előrajzolt bevarrások kidolgozása után. A széles esarpöv tatota kínai szalagból való.

Kész szabásminták: rögtön használható, selyempapirosból kivágott minták.

Rendelés előtt elolvasandó.

A mintáivünkön adott és kipróbált szabásmintákon kívül — minden a Divat Ujság-ban megjelent képhez adunk rendes szabásmintákat, melyek selyempapirosból vannak kivágva. Ezeket a mintákat felnőtteknek négyféle nagyságban: I., II., III., IV. nagyságban, gyermekeknek 1-16 évig terjedő korfokozatban adjuk. Minden kép alatt pontosan jelezve van, milyen nagyságban, illetve korfokozatban kapható a minta. A rendes minták mértékét felnőtteknek és gyermekeknek lásd a mintáivre nyomtatott megrendelő lapon.

Felnőtteknél a kész szabásmintát abban a nagyságban választjuk, mely legjobban összeillik a személyes mértékkel. Gyermekeknek kérjük a felső bőség méretét és nem a hosszát mértékadóknak venni, mert gyermeknek a mintáján sokkal egyszerűbb hosszában, mint szélében változtatni. A kész mintáknak személyes mérték utáni átalakításához minden mintához mellékelünk utasítást. Megrendeléseket csakis a Divat Ujság kiadóhivatalába kell küldeni. Megrendelésnél használjuk ehhez a számhoz mellékel

nyomtatott megrendelő lapot.

A szabásminta ára előfizetőnek 60 fillér, nem előfizetőnek 80 fillér. Utánvétellel nem küldünk szabásmintát. A kész szabásmintákon kívül, mint eddig is, személyes mértékre is küldünk szabásmintákat.

Ruhásmintákat mérték után muszlinból szabva és összefércelve is készítünk a következő árban:

	Egész szabásminta	Fél szabásminta
Teljes kosztüm	5 korona	3 korona
Hosszu gallér vagy köpeny	"	2 "
Egybeszabott ruha	8 "	2 "
Kabát	8 "	2 "
Pongyola vagy prensesz-ruha	3 "	2 "
Alj	2 "	1 "
Derék vagy blúz	2 "	1 "
Gyermekekuha	2 "	1 "
Gyermekeköltő leánynak vagy finnak	2 "	1 "