

Kézimunka-Melléklet,

a Divat Ujság

Külön Melléklete.


I. évfolyam.

Budapest, 1894. november hó 1.


2. szám.

2. sz. Horgolt betét esikével nadrágra. Ehhez az 1. sz. kép. A csillagok mindegyikét külön kell horgolunk; miután az 50. számú horgolócémával ujjunk körül 6-szor tekerve egy gyűrűformát alkottunk, 3 lgsz. (légszem)-et, 2 psz. (pácikaszem)-et s ennek utána felváltva 7-szer 1 p. (pikó), azaz: 5 lgsz., 1 szoros szem az előbbi 5 lgsz. elcséjébe szurva) 3 psz., utána 1 p., a legelől horgolt 3 lgsz.-nek 3-jához foglalva, 2. sor: 1 lgsz. 8-szor felváltva: 1 szsz. (szoros szem) a legk. (legközelebbi) 3 psz. középsőjébe, 7 lgsz. a sor végén az első szsz.-hez csatolva, 3. sor: a 7 lgsz. körül 1 szsz., 1 fél psz., 6 psz., 1 fél psz., 1 szsz. A kisebb csillagoknál az első és második sor a fentebbi magyarázat szerint történik, de a 2. sorban két helyen, a hcl a 7 lgsz. a nagyobb csillaghoz lesz foglalva, következőképp horgolunk: 7 lgsz. hozzáfoglalni a nagyobb csillaghoz, 3 lgsz., 1 szsz., a 7 lgsz.-nek 4.-jébe, 3 lgsz. A kisebb csillagok egymáshoz való kapcsolásához a következő sort horgoljuk: 1 szsz. a 3. szabadon álló lgsz. körívbe, * 5 lgsz., 1 szsz. a legk. lgsz. körívbe, 11 lgsz., 1 szsz. a köv. körívbe, 5 lgsz., 1 szsz. a köv. körívbe, 4 lgsz., 1 szsz.-et a két kis csillag közötti nagy csillagnak szabadon álló sűrű körív középsőjébe, 4 lgsz., 1 szsz. a kis csillag legk. körívjébe, 5 lgsz., 1 szsz. a köv. körívbe, 5 lgsz. hozzáfoglalva a 11 lgsz. 6.-jába, 5 lgsz., 1 szsz. a köv. körívbe s a *-tól ismételni. A felső szélére 1. sor: felváltva 1 psz., 1 lgsz. 2. sor: felváltva 1 szsz., 5 lgsz., 4 sz. átr. (átugrani), 3-6. sor: felváltva 2 szsz., 4 lgsz. által elválasztva, egymástól mindig a legk. lgsz.-ek középsőjébe kapcsolva és utána 4 lgsz. 7. sor: felváltva 1 szsz., 4 lgsz. 8. sor: felváltva 1 szsz., 3 lgsz. 9. sor: felváltva 1 psz., 1 lgsz. 10. sor: * a legk. lgsz.-be 1 szsz., 3 lgsz. s közvetlen utána 2 psz. ugyan-csak 1 sz.-be összehorgolva, utána 5 lgsz., a köv. 5 lgsz. átr. s a *-tól ismételni. 11. sor: felváltva 1 szsz., 4 lgsz. 12. sor: felváltva 1 psz., 1 lgsz.

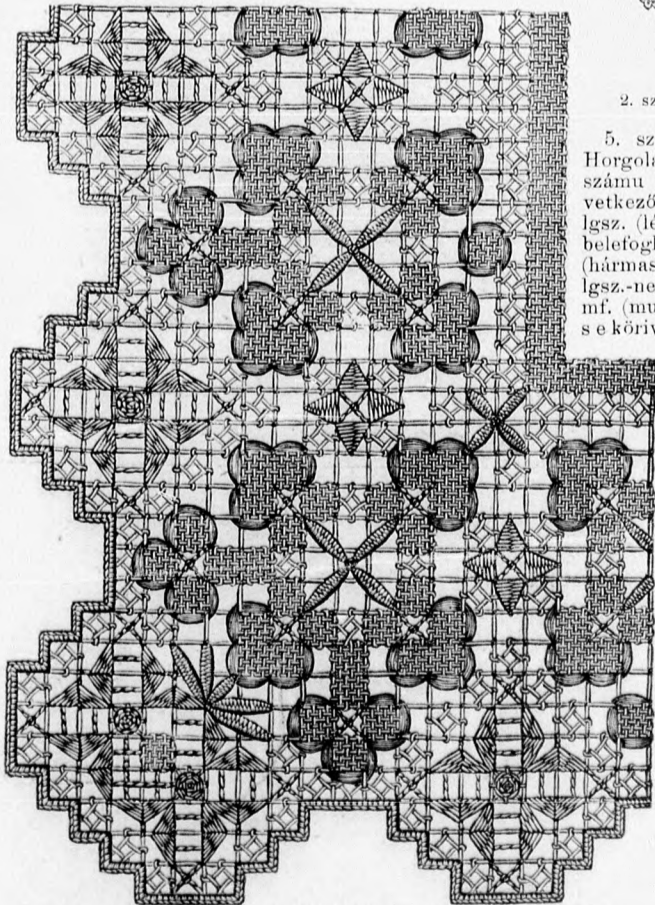
3. és 4. sz. Sarokesipke takarókra, abroszterítőkre stb. Reecigipür-munka. Ezen takarókra s egyéb ilyen tárgyakra igen alkalmas csipke, fehérítelen cémával, recc-alapon dolgoztatik, melyet rámbába feszítünk. Legelőbb a vászonszövet, utána csipkeöltést s a gipürleveleket készítjük, mely utóbbiaknak szálakat feszítünk ki, a löhere-leveleknél pedig körül foglalkuk a szövést. A 4. számú csipkénél a kis nefelejtvirágoknak a szál végéből kis köröket alkotunk s körül csavarjuk jól sűrűn; a csipke széleit hurkolással foglalkuk be.



1. sz. A 2. sz. horgolt betét esikével nadrágra.



2. sz. Csipke betéttel nadrágra. Horgolás. Ehhez az 1. sz.




3. sz. Sarokesipke takarókra és abroszterítőkre stb. Reecigipür-munka.

5. sz. Csipke redőnyre. Horgolás. Krémszínű 20. utóbbi 5 lgsz. 4.-jébe, 3-szor számú horgolócémával körülvetkezésképp dolgozunk: 17 lgsz. s a 14. sz.-be visszafoglalva, 4 lgsz., 1 hpsz. (hármás pácikaszem) a 17 lgsz.-nek 4.-ébe, 5 lgsz., a mk. mf. (munkát megfordítani) s e körívbe 6-szor hpsz., mindig 5 lgsz. által elválasztva egymástól, utána 5 lgsz., s a 17 lgsz.-nek 4.-ébe kapcsolva, a mk. mf. 1. sor: ** 48 szsz. (szorosszem) a gyűrű-gyűrűs körívbe, a végén az első szemhez kapcsolva, 4 lgsz., a mk. ford., 1 psz. a harmadik szsz.-be, 14-szer felváltva 3 lgsz., 1 psz. a harmadik sz.-be, s a legelőször horgolt 17 lgsz.-nek 1.-jébe kapcsolva, 1 lgsz., a mk. mf. s most 1 szsz. a következő psz.-be és a következő 4 sz.-be, * 1 gyűrűalak (vagyis 12 lgsz. s ezeknek foglalva pikó 1-ső légszeme

2 lgsz., a mk. ford., 1 szsz. az utolsó psz.-be, 2-szer felváltva 9 lgsz., 1 szsz. visszaszurva a 4.-be, utána 21 lgsz. s a 14. sz.-be visszafoglalva, ezáltal a nagy karika kis középső gyűrűjét képezzük, 4 lgsz., egy hármás psz. a 21 lgsz. 10.-jébe, 5 lgsz., a mk. ford., ezen visszafoglalás által képezett gyűrű körül 6 hármás psz., mindig 5 lgsz. által elválasztva egymástól, utána 5 lgsz., s a 21 lgsz.-nek 10.-jébe szurva, a mk. ford., 48 szsz. a gyűrűalak körül a végén az elsőhöz foglalva, 4 lgsz., a mk. ford., 1 psz. a harmadik szsz.-be, 14-szer felváltva, 3 lgsz., 1 psz. a harmadik sz.-be, a végén a 21 szemnek 10.-jébe foglalva, 1 lgsz., a mk. ford., s mindig 1 szsz. a következő psz.-be és a következő 4 sz.-be, * 1 gyűrűalak (vagyis 12 lgsz. s ezeknek foglalva pikó 1-ső légszeme

s e gyűrű körül 3 szsz., s 5-ször felváltva 1 p. (pikó v. 4 lgsz.), 3 szsz., utána 1 szsz. ugyanabba szembe, a melybe a gyűrű horgolása előtt a szsz. foglaltatott.) 8 szsz. a köv. 8 sz.-be, s most *-tól 5-ször ismételni, meg kell figyelni azonban, hogy minden gyűrű 1 pikója az előző gyűrű utolsó pikójához kapcsolassék, utána egy gyűrűalak, itt ismét az 1 p. az előző gyűrű utolsó p.-hoz kapcsolatik, a 2. p. egy dupla psz.-mel az előző gyűrű utolsóelőtti p.-hoz horgolatik s ennek bevégezése után 5 szsz. a legközelebbi 5 sz.-be, 7 6 lgsz., az utolsó gyűrűalak legközelebbi p.-ba, 2 lgsz., 1 szsz. a 6 lgsz. 4.-jébe, s a 7-től 2-szer ismételni, utána 5 lgsz., a mk. ford., 1 dupla psz. a következő pikóba, 3 lgsz., a mk. ford., 1 szsz. az 5 lgsz. 4.-jébe, 22 lgsz., a mk. ford., s a 22 lgsz.-en visszamenve 5 sz. átr., 1 psz., 2-szer felváltva 2 lgsz., 1 dupla psz. a harmadik sz.-be, utána 2 lgsz., 1 psz. a harmadik sz.-be, 2 lgsz. a 22 sz.-nek 5.-jébe kapcsolva, a mk. ford., 3 szsz. az utolsó 2 lgsz. körül, 2 lgsz., a mk. ford., 2 dupla psz. egy szemnek összehuzva, (vagyis az első psz.-et utolsóelőtti gyűrű utolsó pikójába szurjuk, a másodikikat az utolsóelőtti p.-ba) a mk. ford., 2 lgsz., 1 szsz. az utolsó szsz.-be, 3 szsz. a levélalak legközelebbi 2 lgszeme körül, 2 lgsz. hozzáfoglalva az utolsóelőtti gyűrűalak legközelebbi pikójához, 2 lgsz., 1 szsz. az utolsó szsz.-be, 2-szer felváltva 3 szsz., a levélke következő 2 lgszeme körül 1 p. (azaz 5 lgsz., 1 szsz. s az 1. sz.-be visszaszurva) s most a levélke 5 lgszeme körül 6 szsz., de a két középsőt 1 p. által elválasztjuk, 4-szer felváltva 1 p., 3 szsz. a legközelebbi 2 lgsz. körül, utána 5 lgsz., a mk. ford., 1 psz. az utolsó pikóba,



4. sz. Sarokesipke takarókra és abroszterítőkre stb. Reecigipür-munka.

