

Kézimunka-Melléklet,

a Divat Újság


Külön Melléklete.

XXI. év.

Budapest, 1914. február

2. sz.

1. és 2. sz. Hosszitható könyvpole. Mélyégetes és páncuoka. A célszerű 46-26 cm. nagyságú könyvpole alsó lapja 68 cm. nyír hosszitható illetőleg kihúzható. A zsarnirokkal megerősített körülbelül 22 cm magas oldaltalakat csinos mélyégetésű tölgyfa-levelel mintával díszítjük, mely a függélyes vonalakal bedolgozott rajzjából igen plasztikusan kiemelkedik. Vagy egyszerűbben is készíthetjük, ha a rajzmintát égetővel kontúrozzuk és utólag természetnek megtelően, színesen megfestjük vagy barnára páncoljuk, a kimagasló részeket aranybronzal, a lemélyített ré-




1. és 2. sz. Hosszitható könyvpole. Mélyégetés és páncolás.

szeket platina színnel árnyaljuk, miáltal fénszerű hatást érhetünk el. Az alapot zöldesen festjük át, színes kivételnél sötétbarnán tartjuk.


3., 4. és 5. sz. Kézitarsoly és nyakbeteformák, bluzokra és ruhákra. Kötés. A körülbelül 18 cm magas fémkengyelbe foglalt tarsolyt sötétzöld kötőszelyemmel, amelyre előbb vastagabb aranygyöngyöket felfűzünk, od és visszamenőleg soronként kötjük, vagyis minden sor után a munkát megfordítjuk, 2 kötőtűvel 60 szemre kezdjük. 1. sor: *5 fonikos vagy is fordított szem.

1-1 gyönggyel; minden páratlan számú sorban, minden tonákos szemmel rendszerint 1 gyöngyszemet lekötünk, amit ezentúl már nem említünk; 2 s. (sima szem) rhjt. (ráhaj-tani, vagyis aszalat 1-szer a tű körül tekerni) 1 fogy. (fogyasztás, vagyis 1 szem-et leemelni, 1 sima szem, a leemelt szemet a simán felkötött szemre rá-

húzni), 1 sima szem s a *től 5-ször ismételnünk, valamennyi sort a *tól 5 ször ismételjük. 2. sor és valamennyi páros számú sorban a fonikos



3-5. sz. Kézi tarsoly és nyakbetegek bluzba vagy ruhaderékba. Kötés.



6-12. sz. Hímzett képek, ajtó vagy ablakdíszítés, asztalterítő, faldísz, ládatakaró és láda díszítéssel. Kelim-, dísz-, korsztóttos, valamint felvarrás és egetes. Előző a 16., 24., 29. és 33. sz.


szemeknek látszó szemeket és a ráhajtasokat fonákosan kötjük, a simán lekötötteknek látszó szemeket simán kötjük le; ezentúl rendszerint csak a páratlan számú sorokat említjük. 3. sor: *5 fogy., 1 s., rhjt., 1 fogy., rhjt., 1 fogy., 5. sor: egyenlő az 1. sorral. 7. sor: *2 s., rhjt., 1 fogy., 1 s., 5 fon. 9. sor: *1 s., rhjt., 1 fogy., rhjt., 1 fogy., 5 fon. 11. sor: egyenlő a 7. sorral. 1-12. sort 12 szer ismételjük. E részt hosszának felébe hajtjuk, oldalt összevarrjuk és az alsó szélén körülbelül 12 cm. hosszú arany gyöngyíttal lezárjuk. Az állógallérral ellátott világosszürke kötött pánt-rész dolgozó anyagánul vekony kordonett selymet használunk; előli részén 13-23 cm. nagyságú, oldalt hátrafelé 7 cm. széles. A másik szintén kötött pánt-részhez, mely 14-24 cm. nagyságú, s oldalt hátrafelé 1 cm széles sötét színű vékony kétsodrású arany vagy ezüst szálal használunk, amelyre előzőleg kellő mennyiségű apró arany vagy acélgyöngyöket felfűzünk. A pánt-részek kötését egycsipkemintá-

13. és 14. sz. Téntaszűrő és írómappa. Fémplasztika, valamint festés, vasalás vagy hímzés.


után készült megfelelő rajzmintáról lenézzük, amelyen a sorokban előforduló szemeket különféle jelzés mutatja. Az aranyzállal dolgozott pántresznél az aranygyöngyöket a mintának megfelelően lekötjük és ezenkívül a négyzetfiguráknak a közepére még egy-egy nagyobb acélgyöngyöt felvarrunk.

6. és 7. sz. Falidisz. Ehhez a 24. sz. A 43¹/₂-27 cm. nagyságu alpesi tájkot (7. sz.) kongrékalmére (8 szál esik 1 cm.-re) nagyobbreszt goblein pamuttal és filoflosszelyemmel a természetnek megfelelő színű árnyalatokkal dolgozzuk. A nyíló fehér virágok a fakon és a barna ablak keresztfakgyöngyöltés-sel, rendszerint 1 szálkereszteszel, át öltött részt öltéssel, selyemmel dolgozzuk. A többi formát vízszintes kifésztéssel öltéssel előhuzzuk és utóbb goblein öltéssel bedolgozzuk (2 szálmagasságu és 1 szál szélességu át). A kisebb olasz jellegű 44-22 cm. nagyságu kép a 24. sz. a kereszt-zemes minta után készült selymentényű pamuttal, keresztöltéssel közpvastag aida kelmére. Az égboltot a mély kékszínű, a sziklák, utak és falak homokszárga és barna színűek.

8-9. sz. Ajtó- vagy ablakdíszítés és asztalterítő. Felvarrási munka és díszítés. Ehhez a 16. sz. A fehér vagy ekrúszínű kalotaszegi vászonzóli, vagy gyapjukelméből, tetszesszerinti nagyságu-ban készült ajtó- vagy ablaküggöny díszítését zöld szatén felrakás képezi, melynek vágott széleit a varrógéppel letűzzük és a varrást olajzöld horgolt levegőszemmel (a színevel lefelé) takarjuk, a horgoláshoz 3. számú néger gyöngyfonalat használunk. A körülbelül 115 négyzet cm. nagyságu terítő ekrúszínű lenívából van, amelyen a minta dupla szál néger gyöngyfonalal (3. sz.) díszöl-



15. sz. Csipke. Horgolás és zsinór felhasználásával.




16. sz. Kivittelt rész a 8. sz. a. asztalterítőhöz.

téssel (lásd a 16. sz.) készül. E terítő rajzán a spirálformában szétagzó vonalak delifikék, a négyzetekben összejövonalakzó delikatöbliek a részutak, a négyzeteket kereszt-zöld és mint keskeny középszegély-zet, valamint a szélén tovahaladó vonalak szárgák.

10-11. sz. Falidisz és ládatakaró. Kelimhímzés és keresztöltés. Ehhez a 20. és 33. sz. A körülbelül 170 cm. széles, 115 cm. magas falidisz (ablakvédőnek is alkalmas) alapja zöld tur-esztán kelme. A kivarráshoz szárga, zöld, szürkéskek, homokszin, -ötétbarna és világos rézvörös szmyrna pamutot választunk. A 29. sz. a. kereszt-zemes minta után (minden kereszt 1 öltést jelent) kelimhímzéssel dolgozzuk, minden öltésnél 2 szál széles-égen és 1 szál magasságuan át öltünk. A minta szélén levő 16 cm. hosszú pamut-rojt nagyban emeli szépségét. A kelme szélőbe fűzzük a szálakat, 34 cm. hosszú szálát telébe haj-tunk, jól megsodorjuk egymással és aul megkötözzük. A rövidebb részek bojtjainál következőkép rendezzük a színeket: 1 szárga, 1 barna, 2 zöld, 1 barna, 1 homokszin, 1 barna, * 2 világos rézvörös s a * tól visszamenő sor-rendben ismétéljük. A többi csoportoknál felváltva szárga vagy vil gosz, -vörös szálesomó s e fölött középcsoportoknak 1 kék, 1 zöld, 1 homokszin, 1 zöld, 1 kék csoport, melyet barna és szárga (a szárga csoportoknál szárga helyett vörös) színűvel átsodunk ill. lekötözzük. Fekete turkesztán kelme a ládatakaró alapja, melyre a 33. sz. a. kereszt-zemes mintát szudán pamuttal kidolgozzuk, a középtől ismétlődik a mintája. Az oldalszéleket pamutrojt zárja le; e minta párnalapról egyöbre is alkalmas.

12. sz. Láda. Festés és égetés. A körülbelül 100 cm. hosszú,



17-19. sz. Négyzetű és kerimhímzésrészlet. Csomopont.

47 cm. magas és 50 cm. széles üllőláda világosbarna (vagy aszoba bútorhoz illő más színű) pácolt fából van, amelyre a díszítő mintát bronzszárga és ókei olaj vagy pacfestéssel ki zinezzük, az alapját pedig az égető tüvel alapmintával kiéget-jük. Antik fémgöngyök és egy lakat egé-sztük ki a ládat.

13. és 14. sz. Tintazárító és írómappa. Fémplasztika, valamint festés, valamint hímzés. A 15-7 cm. nagyságu barnásan árnyal falapot és a tintazárító fogóját bronzszeri fém-füllettel látjuk el, amely a visszaján könyvoldott formákat bedolgozzuk, ezen kívül saphirkék köveket berakunk s így képezi a felső díszített lapját a száritónak. A 35-28 cm. nagyságu írómappa felső lapját egy csinos stízlalt rózsá mintá díszíti, mely tezeza, olaj-zöld vagy divat-zíni selyembáronyra vagy veltre vasalással és festéssel ki fogozva, vagy bronzszeri Fastagno kelmére égetett kor-turakkal söt mű-vész vászon vagy selyemre hímzéssel egyaránt hatásos és kedvet minta.

15. sz. Csipke. Horgolás torpedó zsinór felhasználásával. 30. számú horgoló fonállal a zsinórnak körülhorgolásával kezd-jük. 1. sor: 4 rdsz. (rövidszem) a zsinór-rész körül (mindig a z-inornak leg-közelebbi vékony részét kell áthorgolni, * 12 lgsz. (levegőszem) 4. psz. (pál-cikaszem) a z-in r e z kő-rül, 3-szor felváltva a leg-közelebbi zsinór-részt ki-lagya 4 psz. a következő z-inór-rész körül, azután 12 lgsz., 7 rdsz. a követ-kező zsinór-rész körül s a * tól rendszerint ismétél. A csipke felső egyenes részének 2. sor: 1 lgsz. az első 3 rdsz.-be, * 4 lgsz., 1 psz. a következő 3. szembe, 5-ször felváltva 2 lgsz., 1 psz. a követ-kező 2. lgsz.-be, azután 4 psz., melyek közül 1-1 szem a következő psz.-csoport utáni lgsz. be öltendő, 5 ször felváltva 2 lgsz., 1 psz. a következő 2. lgsz.-be, azután 4 lgsz., 1-1 p z. a következő 7 rdsz., 2-6. szemjébe, s a * tól rendszerint ismétél. 3. sor: 1-1 rdsz. az első 6 sz.-mbe, * 3 lgsz., 1 psz. a következő 2. psz.-be, 5 psz.-ből álló psz. csoport lgsz., 1 psz. a psz. csoport utáni 2. psz. a következő 11 szembe, s a * tól ism. sor: rendszerint felváltva 1 psz., 2 lgsz. felváltva 1-1 rövidszem a következő utolsó rdsz. felső taghoz fogal-5 de 1-1 lgsz. által elválasztott psz. rül, 3 lgsz., 9 de 1-1 lgsz. által elvá-körül, 3 lgsz., 5 de 1-1 lgsz. által el- a * tól rendszerint ismétél. 8. sor:




25. sz. Minta párna, védő vagy dísztrükköző díszítésére. Laposímzés, szároltás és perzsa aszurmunka.



26. sz. Béla

a következő 6 szembe, * 1 lgsz., 3 kettes psz. a következő kettes psz. utáni lgsz.-be, 7-szer felváltva 1 kettes psz. a következő kettes psz.-be, 2 kettes psz. a következő lgsz.-be, azután még 1 kettes psz. a legutóbbi áthorgolt lgsz.-be, 1 lgsz., 1-1 rdsz. a következő psz. utáni lgsz.-be, és a legközelebbi psz.-be, a munkát fordítsd, 2 lgsz. 1 psz. a következő kettes psz.-be, 12-szer felváltva 2 lgsz., 1 psz., a következő 2. kettes psz.-be, azután 2 lgsz., a következő 4. rdsz.-be foglalni, 2 rdsz. a következő 2 lgsz.-be, 1 rdsz. a legközelebbi psz.-be, 6-szor felváltva 1 pikó, a rövidszemeket a következő 2 lgsz.-be, 1-1 rdsz. a következő psz.-be és a legközelebbi 3 szembe, azután 1 pikó, 1-1 rdsz. a következő 2 rdsz. utáni 5 szembe, 1 pikó a rövidszemeket a következő 2. psz. utáni lgsz.-be, 1-1 rdsz. a következő 6 szembe s a *-tól rendszerint ismételni. A külön készítették keresztfiguráknak horgolunk egy 12 lgsz.-ből álló körbe 4-szer felváltva 5 rdsz. a körbe, 7 lgsz. az első bemélyedésbe a munkát fordítsd, 7 rdsz. a 7 lgsz.-be, azután az 1. rdsz.-hez foglalni a szálát megerősíteni.



17-19 sz. Négyzetletes és kerek takarók. A 65² cm. nagyságu, 3 cm. széles nylukcsos felszerett takaró világos ékri színű Holbein vászomból van, a másik 78 cm. átmérőtű takarót 6 cm. széles vert csipke veszi körül. Alapja vastagabb fehér kalotaszegi vászon. A négyzetű takarón, a csalanhoz hasonló virágnak szirmait, halványlila dachpamuttal kifestített öltéssel hímézzük, minden levélkének csúcsát, világoslila műselyemmel 1 öltéssel leöjtjük, a porhonok 3 árnyalat Herkules fény pamuttal csomópont öltéssel, a kifestített ötéű tülvelek 2 árnyalat zöld, közepvastagságu gyöngyfonállal készülnek. A porhonál minden egyes csomópont közepére, finomabb fekete pamuttal 1 kisebb csomópontot öltünk. A kerek takaró


19. sz. Négyzetű és kerek takarók és természetes nagyságu csomópont, kifestített és szárított, laposhímés.

amelyre a díszítő és ókai olaj vagy készjük, az alapját például mintával kiegészítők és egy lakat egé-

Tintaszárító és író-tika, valamint festés, zúzós. A 15-7 cm. n árnyali falapot és ját bronzszerű fém, amelyre a visszaján mákat ledolgozunk, a k követet berakunk első díszített lapját a 28 cm. nagyságu író-t egy csinos stílizált tí, mely rezeda, olaj-zinű selyembáronnyra salással és festéssel bronzszerű festéggel a turokkal söt mű-




21-23. sz. Kerek sárkák. Fonal. Ehhez a 30. és 31. sz.



rón a lévligurákat felváltva világos, közép és sötétek tónusban tartjuk, közepvastagságu gyöngyfonállal csomóponttal kiltöltjük, az indákat és száakat sötétek szárítottéssel, a rajta levő kicsiny középké színű leveleket laponas hímézzük. A kicsiny virágok a kifelé törekvő indákon világoské színűek, sötétek csomópont közepel.


20. sz. Horgolt ruhácska. Ehhez a 28 sz. A fehér zefirpamuttal és gyöngyfonállal dolgozott ruhácska 50 cm. hosszú, s körülbelül 120 cm. bő. Az alsó szélén kezdendő szoknyaeska részeket fehér pamuttal 131 lgsz.-et (leveleszem) kezdünk. 1. sor: 3 szemét kihagyva, 16 alapl. (alapl. mint, vagyis 1 alapl. mint) 2 szemét kihagyva 1 palicka a legközelebbi szembe, 1 palicka csoport vagyis 4 palicka melynek 2. és 3. szemjét 2 lgsz. elválasztja s így a következő szembe, 1 palicka a legközelebbi szembe, a szemét kihagyva, 1 hurokszemét vagyis a tőr hátulról előre 2 legközelebbi szembe öltjük, ráhajtani s a szálát előlől hátrafelé kö-




20. sz. Betét felső ruhácska vagy fehérneműre. Csipkeverés. Ehhez a 27. sz.

lgsz., 2 egybe összefoglalt, 3 egybe összefoglalt hármas csoport után a megfelelő lyukakba öltve a psz.-eket, 5 utáni 2 psz.-be, 3 lgsz., 4 szemét kihagyva, 1-1 rdsz. szembe, s a *-tól ismételni, 4. sor: 1-1 psz. minden szembe, 5. felváltva 1 psz., 2 lgsz., 2 szemét kihagyva, 6. sor: rendszerint a következő 8 szembe, 1 pikó (azaz 4 lgsz., 1 rdsz. felső taghoz foglalni). A csipke alsó köríves szélének, 7. sor: * átal elválasztott psz. a legközelebbi szabadon álló zsinórrész kö- de 1-1 lgsz. által elválasztott kettes psz. a következő zsinórrész körül; 8. sor: 1 rdsz. az 1 psz. utáni lgsz.-be 1-1 rdsz.

a	b	c	d	e	f	g	h	i	k	l	m	n
1	2	3	4	5	6	7	8	9	10	11	12	13
14	15	16	17	18	19	20	21	22	23	24	25	26
27	28	29	30	31	32	33	34	35	36	37	38	39
40	41	42	43	44	45	46	47	48	49	50	51	52
53	54	55	56	57	58	59	60	61	62	63	64	65
66	67	68	69	70	71	72	73	74	75	76	77	78
79	80	81	82	83	84	85	86	87	88	89	90	91
92	93	94	95	96	97	98	99	100	101	102	103	104




27. sz. Mintakártya a 26. sz. a csipkeveréshez.




24. sz. Keresztsejmes minta a 6. sz. a. képhez. Színnyagvarázlat: □ világos kékes rózsaszín, ■ világos sárgás rózsaszín, ▲ világossárga, ▲ legvilágosabb vöröses sárga, □ világos vöröses sárga, ■ és ■ 1. és 2. vörösbarna, ■ és ■ 1. és 2. közepbarna, ■ legötöttebb barna, □ sötét sárga, ■ és ■ vörösbarna, □ legvilágosabb homokszín, ■ legvilágosabb kék, ■ világoskék, ■ sötét-kék, ■ világosszürke, ■ fehér, ■ szürkés-zöld, ■ közép szürkés-zöld, ■ sötét szürkés-zöld.

rülbelül 1/2 cm. hosszú hurkot a szemén áthúzni, azután ráhajtani a tőr előlől hátrafelé még egyszer ugyanabba a szembe öltjük, ráhajtani s a szálát hátulról előre egy 1/2 cm. hosszú hurokra kihúzzuk, azután először a tőr levő 4 szomatot egybe összefoglalni erre az utolsó 2 szomatot leszemezni; a sor végén a szálát megerősíteni, 2. sor: 1 kezdőszem 1 psz. (palicka szem) az előző sor 1. palicka szemje előtti lgsz.-be, 16 alapl., (1 alapl.: 1 psz. a következő 2. psz.-be, 1 psz. csoport a legközelebbi 2 lgsz.-be, 1 psz. a következő 2. psz.-be, 1 hurokszem (ez utóbbit következőkép dolgozzuk: balról jobbra, az előző sor legközelebbi hurokszemjébe öltve a szálát 1 cm. hosszú huroknak keresztül húzzuk, ráhajtani balról jobbra ugyanabba hurokszembe öltve 1 hurok mint az előbbi azután leszemezni, mint az 1. sorban a sor végén a szálát megerősíteni, 3. és 4. sor: egyenlő az 1. sorral, csak hogy az 1. psz.-et az előző sor 1. psz.-jébe öltjük, 5. sor: egyenlő az 1. sorral, csak hogy az 1. psz.-et az előző sor 1. psz.-jébe öltjük, a mintát folytatva a 16. hurokszem után a sornak 3. lgsz.-jébe foglalni, 7. sor: egyenlő a 6. sorral (az elején levő lányszemek nékül) 8. sor: 3 lgsz. a legközelebbi psz.-et kihagyva, 1 psz. a következő psz.-be, 1 psz. csoport a legközelebbi

hurokszembe, 15 alapl., csak hogy a psz.-csoport előtt minden alapl. után 1-1 psz. a 2. és 3. legközelebbi psz.-be, és a psz. csoport után 1-1 psz. a 2. legközelebbi psz.-be, a végén azonban a sornak 3. lgsz.-jébe foglalni, amit ezután már nem említünk, 9-14. sor: egyenlő a 8. sorral, csak hogy minden psz. csoport előtt utána 1 psz.-et kihagyva 15. sor: 3 lgsz. 1 psz. kihagyva, 1-1 psz. a következő 2 psz.-be, 1 psz. csoport a legközelebbi 2 lgsz.-be, 1-1 psz. a következő 3 psz.-be, 1 hurokszem a legközelebbi hurokszembe, 15 alapl., csak hogy 1-1 psz. a psz. csoport előtt és utáni 3 psz.-be, 16-21. sor: egyenlő a 15. sorral, csak hogy 4 psz. minden psz. csoport előtt és utána (csak egyenlő az 1. alapl. psz.-csoportja előtt 3 psz.) 23-28. sor: egyenlő a 22. sorral, csak hogy a psz. csoport előtt és utáni legközelebbi psz.-et kihagyva, 29. sor: 1-1 lányszem a következő 2. psz.-be, 5 psz., melynek 2. és 3. szemjét 3 lgsz. által elválasztjuk,




28. sz. Részlet a 20. sz. a. ruhácska horgolásához.



29. sz. Keresztminta a 10. sz. a. falli védőhöz. Színmagyarázat: * - sárga, ■ - rézvörös, ■ - homokszínű, ■ - kék, ■ - sötétzöld, ■ - sötétbarna, ■ - kezdőszemek.


a legközelebbi pálcikák vízszintes szemécskéjébe 1 lgsz., 1 hurokszem a következő hurokszem 2 lgsz. jobbra, 1 lgsz., 6 psz. mellynek 3. és 4. s emjét 3 lgsz. vala-zija el, a következő 3. és 4. psz. közötti vízszintes szemécskéjébe, 1 lgsz., 1 hurokszem a legközelebbi hurokszembe, 1 lgsz., * 6 a közepén 3 lgsz. által elválasztott psz. a legközelebbi 3. és 4. psz. közötti szemécskéjébe, 1 lgsz., s a 3-tól rendszerint ismételni a végén a *-ig ismételni. (Folytatás a legközelebbi számban következik.)




30. sz. Részlet a 29. vagy 23. sz. a. kosárhák fonásához.



32. sz. Hímzés minta. Laposítmés és szárított.




33. sz. Keresztminta a 11. sz. a. ládatákaróhoz. Színmagyarázat: ■ s tétzöld, ■ sötétkék, ■ közepék, ■ legvilágosabb kék, ■ vörös, ■ sötétzöld, ■ rózsaszín, ■ legvilágosabb rózsaszín, ■ aranyzöld.



37. sz. Hímzett szél fehérneműre vagy felsőruhákra.

páron keresztelünk, a fennmaradt 2 szálát egymással keresztelve reá fektetjük (lásd a 30. sz. képet). A fonáshoz vékonyabb nítat rend szerint 2 szálát használunk egyszerre. Ezeket vezetjük az alap pálcikákon át rendszerint felváltva az egyik szálát 10 ültre a másikat a következő 10 ültre az egyik képen világosan látni. E fonást körben dolgozzuk mindaddig, míg a szálak elfognak és akkor újakat kell betenni csak úgy, hogy kissé egymásra fonjuk ill. a kész fonásba becsúsztatjuk az új végeket s tovább folytatjuk. Jobb azonban, ha nem egyforma hosszúságú szálakat veszünk, mert az eldőlözés nem osik egy helyre. 1. sor: A páros szálak egybe felvendők, 2. sor: egyenlő az 1. sorral, 3. sor: valamennyi alapszállal egyforma tivolságra széjjel-húzva rendezzük, s már most egyenkint felveve fonunk tovább. 4-10. sor: egyenlő a 3. sorral. A szükséges fenelelapot már itt eldőlünk s a 2-ot a szélének az alapszállakat gyengéden felfelhajlítjuk s tovább fonunk. 11-14. sor: egyenlő a 4. sorral a 10. sorig. 15. sor: minden alapszállra 1 kék gyöngyöt rahunak, 16. sor: egyenlő a 14. sorral, 17. sor: egyenlő a 15. sorral, 18. és 19. sor: egyenlő a 16. sorral, a szálvegeket becsúsztatás által eldőlőni. 20. sor: az alapszállakat oldalt visszahajlítjuk, v. góit fűgélyesen felfel- a 2 utolsó soron át a gyöngyökbe vagy mellette elbújtatjuk az a sor kezei a sz leveket körülbelül 1 cm. magasán meghagyjuk az áthajtásnál. A 22. sz. a. magasabb kosárka, mely vízszintes pálcikák ak igen alkalmas, alul 5, fölül 13 cm. átméretű, magassága 11 cm. 8 páronan elhelyezett 52 cm. hosszú alapszállat hosszának felébe keresztelve le-



38. sz. Betét. Filébeszövés.

állást biztosítsunk, a külső fenelelapot az első szálát egyszerűen megfonunk három fonással, egy hely legfelső tagját rendszerint a fenelelapra foglaltjuk. A 21. sz. a. hosszukos kosárka felőle átmérete 15-26 cm. fenelelapja 9-16 cm. magassága 8 cm. Ehhez szükséges 10 hosszú és 14 keresztben fekvő alapszállat, az előbbinek 4 szála a fonóját képezi, e ennek hossza egyenkint 55 cm., valamennyi többinek a hossza 45 cm. Mindenekelőtt va amennyi alapszállat páronan keresztelve megfonunk részleteit. Az 1. jobboldali alapszállat a fonást 1. sor, 2. szálát hosszirányban oda-és visszafelé ezen s a következő alapszállaton átfontuk, az utóbbit keresztirányban kihagyva a *-tól a *-ig 3-szor ismételi, azután körben dolgozzuk. 2. sor: az a alapszállakat páronan felvéve 3. sor: egyenlő a 2. sorral, erre a szálak az alap szálakat felé hajlítjuk, 4. sor: az alapszállakat egyenkint felvéve 5-8. sor: egyenlő a 4. sorral, minden sort kissé bővíve a szálát eldőlőzünk. A 8. sort csak a második keresztoldalon középeig dolgozzuk, azután attól kezdve 9. sor: * * * zöld gyöngyöt egy alapszállra felvinni, a következő alapszállat kihagyva s a *-tól 4-szer ismételi a következő alapszállat alapszállatból 2 pikot kihagyva, a sor eleje ől meg 3-szor ismételi 2 középső alapszállatát a hossz- és keresztoldalon egymás mellett felülről a 14. és 11. soron át felele a második alapszállatához vezetjük és eldőlőzünk. A középső 4 alapszállat oldalon, amelyek a fogót képezik, páronan kereszteljük, és azután úgy mint a többi szálát eldőlőzük. 2. sz. Minta párnára. Laposítmés és szárított valamint attóras a kalotaszegi vászon, java vagy étamin keimben igen jól kidolgozható a minta. Az áttörések úgy mint a laposított figurák egészen vagy csak részben is fehérrel vagy színe-en helyepamuttal vagy gyöngyfonalal kidolgozhatók.

38. sz. Betét. Filébeszövés.

26. sz. Betét felsőruhára vagy fehérneműre. (Cs. kevesre. Ehhez a 21. sz. E betét 40 es számu csipkecernával 12 ve rövel 26 pár) a párnára kifeszített sz. a. mintakartján következőképen készül A kartyan az a-n betűvel jelölt pontokba 1-1 gbt. (gombostű 2 p. (par) vérvél tűzük, azután megkezdjük az 1. és 2. p. verővel a gbt. 1. * bal szél: vagyis 1. és 2. párral 1 négyes verés, majd al sodrás, keresztelés, sodrás keresztelés-ből) 2. p.: (sodr.) sodrás, keresztelés, sodrás, keresztelés a 3. és 4. párt egy szálnak használjuk. 4. és 5. p.: 1 négyes verés, 4. p.: (sodr.) 4-2 p.: 1 sz. (a 2. és 3. p. 1 szálnak véve) 1. és 2. p.: 1 négyes v. gbt. 3. a bal szél rendszerint ugyanezen módon kezdül 8-6. p.: alapm. a alapminta, vagyis 7. és 8. p.: 1 kettes verés, gbt. 4. 1 kettes v. 6. és 7. p.: 1 kettes v. gbt. 5. 1 kettes v.: az alapszálak rend szerint a megvont párokkal ilyen módon kezdülnek ill. folytatódnak. (Gbt. 4. és 3. bal szél, gbt. 6. és 7. 10-6. p.: alapm. gbt. 8-11. 6. p.: (sodr.) bal szél, gbt. 12. és 13. 17-20. p.: kettes v. gbt. 14. 16-20. p.: kettes v. 15-19. p.: kettes v. gbt. 15 a 15. és 16. pár közé tűzni. 15-18 p.: kettes v. gbt. 16, 15 és 16, 17 és 18, 19 és 20. p.: 1-1 kettes v. 1. gipűr leveike, gbt. 17, 18, 19, a 20. gbt. a 25. és 26. pár közé (az ismétlésnél azonban a gbt. elmarad) tűzni; jobb szél: vagyis 25. és 26. p.: 1 kettes v. gbt. 27. 28. p.: 1 kettes v. gbt. 29. 30. p.: 1 kettes v. gbt. 31. 32. p.: 1 kettes v. gbt. 33. 34. p.: 1 kettes v. gbt. 35. 36. p.: 1 kettes v. gbt. 37. 38. p.: 1 kettes v. gbt. 39. 40. p.: 1 kettes v. gbt. 41. 42. p.: 1 kettes v. gbt. 43. 44. p.: 1 kettes v. gbt. 45. 46. p.: 1 kettes v. gbt. 47. 48. p.: 1 kettes v. gbt. 49. 50. p.: 1 kettes v. gbt. 51. 52. p.: 1 kettes v. gbt. 53. 54. p.: 1 kettes v. gbt. 55. 56. p.: 1 kettes v. gbt. 57. 58. p.: 1 kettes v. gbt. 59. 60. p.: 1 kettes v. gbt. 61. 62. p.: 1 kettes v. gbt. 63. 64. p.: 1 kettes v. gbt. 65. 66. p.: 1 kettes v. gbt. 67. 68. p.: 1 kettes v. gbt. 69. 70. p.: 1 kettes v. gbt. 71. 72. p.: 1 kettes v. gbt. 73. 74. p.: 1 kettes v. gbt. 75. 76. p.: 1 kettes v. gbt. 77. 78. p.: 1 kettes v. gbt. 79. 80. p.: 1 kettes v. gbt. 81. 82. p.: 1 kettes v. gbt. 83. 84. p.: 1 kettes v. gbt. 85. 86. p.: 1 kettes v. gbt. 87. 88. p.: 1 kettes v. gbt. 89. 90. p.: 1 kettes v. gbt. 91. 92. p.: 1 kettes v. gbt. 93. 94. p.: 1 kettes v. gbt. 95. 96. p.: 1 kettes v. gbt. 97. 98. p.: 1 kettes v. gbt. 99. 100. p.: 1 kettes v. gbt. 101. 102. p.: 1 kettes v. gbt. 103. 104. p.: 1 kettes v. gbt. 105. 106. p.: 1 kettes v. gbt. 107. 108. p.: 1 kettes v. gbt. 109. 110. p.: 1 kettes v. gbt. 111. 112. p.: 1 kettes v. gbt. 113. 114. p.: 1 kettes v. gbt. 115. 116. p.: 1 kettes v. gbt. 117. 118. p.: 1 kettes v. gbt. 119. 120. p.: 1 kettes v. gbt. 121. 122. p.: 1 kettes v. gbt. 123. 124. p.: 1 kettes v. gbt. 125. 126. p.: 1 kettes v. gbt. 127. 128. p.: 1 kettes v. gbt. 129. 130. p.: 1 kettes v. gbt. 131. 132. p.: 1 kettes v. gbt. 133. 134. p.: 1 kettes v. gbt. 135. 136. p.: 1 kettes v. gbt. 137. 138. p.: 1 kettes v. gbt. 139. 140. p.: 1 kettes v. gbt. 141. 142. p.: 1 kettes v. gbt. 143. 144. p.: 1 kettes v. gbt. 145. 146. p.: 1 kettes v. gbt. 147. 148. p.: 1 kettes v. gbt. 149. 150. p.: 1 kettes v. gbt. 151. 152. p.: 1 kettes v. gbt. 153. 154. p.: 1 kettes v. gbt. 155. 156. p.: 1 kettes v. gbt. 157. 158. p.: 1 kettes v. gbt. 159. 160. p.: 1 kettes v. gbt. 161. 162. p.: 1 kettes v. gbt. 163. 164. p.: 1 kettes v. gbt. 165. 166. p.: 1 kettes v. gbt. 167. 168. p.: 1 kettes v. gbt. 169. 170. p.: 1 kettes v. gbt. 171. 172. p.: 1 kettes v. gbt. 173. 174. p.: 1 kettes v. gbt. 175. 176. p.: 1 kettes v. gbt. 177. 178. p.: 1 kettes v. gbt. 179. 180. p.: 1 kettes v. gbt. 181. 182. p.: 1 kettes v. gbt. 183. 184. p.: 1 kettes v. gbt. 185. 186. p.: 1 kettes v. gbt. 187. 188. p.: 1 kettes v. gbt. 189. 190. p.: 1 kettes v. gbt. 191. 192. p.: 1 kettes v. gbt. 193. 194. p.: 1 kettes v. gbt. 195. 196. p.: 1 kettes v. gbt. 197. 198. p.: 1 kettes v. gbt. 199. 200. p.: 1 kettes v. gbt. 201. 202. p.: 1 kettes v. gbt. 203. 204. p.: 1 kettes v. gbt. 205. 206. p.: 1 kettes v. gbt. 207. 208. p.: 1 kettes v. gbt. 209. 210. p.: 1 kettes v. gbt. 211. 212. p.: 1 kettes v. gbt. 213. 214. p.: 1 kettes v. gbt. 215. 216. p.: 1 kettes v. gbt. 217. 218. p.: 1 kettes v. gbt. 219. 220. p.: 1 kettes v. gbt. 221. 222. p.: 1 kettes v. gbt. 223. 224. p.: 1 kettes v. gbt. 225. 226. p.: 1 kettes v. gbt. 227. 228. p.: 1 kettes v. gbt. 229. 230. p.: 1 kettes v. gbt. 231. 232. p.: 1 kettes v. gbt. 233. 234. p.: 1 kettes v. gbt. 235. 236. p.: 1 kettes v. gbt. 237. 238. p.: 1 kettes v. gbt. 239. 240. p.: 1 kettes v. gbt. 241. 242. p.: 1 kettes v. gbt. 243. 244. p.: 1 kettes v. gbt. 245. 246. p.: 1 kettes v. gbt. 247. 248. p.: 1 kettes v. gbt. 249. 250. p.: 1 kettes v. gbt. 251. 252. p.: 1 kettes v. gbt. 253. 254. p.: 1 kettes v. gbt. 255. 256. p.: 1 kettes v. gbt. 257. 258. p.: 1 kettes v. gbt. 259. 260. p.: 1 kettes v. gbt. 261. 262. p.: 1 kettes v. gbt. 263. 264. p.: 1 kettes v. gbt. 265. 266. p.: 1 kettes v. gbt. 267. 268. p.: 1 kettes v. gbt. 269. 270. p.: 1 kettes v. gbt. 271. 272. p.: 1 kettes v. gbt. 273. 274. p.: 1 kettes v. gbt. 275. 276. p.: 1 kettes v. gbt. 277. 278. p.: 1 kettes v. gbt. 279. 280. p.: 1 kettes v. gbt. 281. 282. p.: 1 kettes v. gbt. 283. 284. p.: 1 kettes v. gbt. 285. 286. p.: 1 kettes v. gbt. 287. 288. p.: 1 kettes v. gbt. 289. 290. p.: 1 kettes v. gbt. 291. 292. p.: 1 kettes v. gbt. 293. 294. p.: 1 kettes v. gbt. 295. 296. p.: 1 kettes v. gbt. 297. 298. p.: 1 kettes v. gbt. 299. 300. p.: 1 kettes v. gbt. 301. 302. p.: 1 kettes v. gbt. 303. 304. p.: 1 kettes v. gbt. 305. 306. p.: 1 kettes v. gbt. 307. 308. p.: 1 kettes v. gbt. 309. 310. p.: 1 kettes v. gbt. 311. 312. p.: 1 kettes v. gbt. 313. 314. p.: 1 kettes v. gbt. 315. 316. p.: 1 kettes v. gbt. 317. 318. p.: 1 kettes v. gbt. 319. 320. p.: 1 kettes v. gbt. 321. 322. p.: 1 kettes v. gbt. 323. 324. p.: 1 kettes v. gbt. 325. 326. p.: 1 kettes v. gbt. 327. 328. p.: 1 kettes v. gbt. 329. 330. p.: 1 kettes v. gbt. 331. 332. p.: 1 kettes v. gbt. 333. 334. p.: 1 kettes v. gbt. 335. 336. p.: 1 kettes v. gbt. 337. 338. p.: 1 kettes v. gbt. 339. 340. p.: 1 kettes v. gbt. 341. 342. p.: 1 kettes v. gbt. 343. 344. p.: 1 kettes v. gbt. 345. 346. p.: 1 kettes v. gbt. 347. 348. p.: 1 kettes v. gbt. 349. 350. p.: 1 kettes v. gbt. 351. 352. p.: 1 kettes v. gbt. 353. 354. p.: 1 kettes v. gbt. 355. 356. p.: 1 kettes v. gbt. 357. 358. p.: 1 kettes v. gbt. 359. 360. p.: 1 kettes v. gbt. 361. 362. p.: 1 kettes v. gbt. 363. 364. p.: 1 kettes v. gbt. 365. 366. p.: 1 kettes v. gbt. 367. 368. p.: 1 kettes v. gbt. 369. 370. p.: 1 kettes v. gbt. 371. 372. p.: 1 kettes v. gbt. 373. 374. p.: 1 kettes v. gbt. 375. 376. p.: 1 kettes v. gbt. 377. 378. p.: 1 kettes v. gbt. 379. 380. p.: 1 kettes v. gbt. 381. 382. p.: 1 kettes v. gbt. 383. 384. p.: 1 kettes v. gbt. 385. 386. p.: 1 kettes v. gbt. 387. 388. p.: 1 kettes v. gbt. 389. 390. p.: 1 kettes v. gbt. 391. 392. p.: 1 kettes v. gbt. 393. 394. p.: 1 kettes v. gbt. 395. 396. p.: 1 kettes v. gbt. 397. 398. p.: 1 kettes v. gbt. 399. 400. p.: 1 kettes v. gbt. 401. 402. p.: 1 kettes v. gbt. 403. 404. p.: 1 kettes v. gbt. 405. 406. p.: 1 kettes v. gbt. 407. 408. p.: 1 kettes v. gbt. 409. 410. p.: 1 kettes v. gbt. 411. 412. p.: 1 kettes v. gbt. 413. 414. p.: 1 kettes v. gbt. 415. 416. p.: 1 kettes v. gbt. 417. 418. p.: 1 kettes v. gbt. 419. 420. p.: 1 kettes v. gbt. 421. 422. p.: 1 kettes v. gbt. 423. 424. p.: 1 kettes v. gbt. 425. 426. p.: 1 kettes v. gbt. 427. 428. p.: 1 kettes v. gbt. 429. 430. p.: 1 kettes v. gbt. 431. 432. p.: 1 kettes v. gbt. 433. 434. p.: 1 kettes v. gbt. 435. 436. p.: 1 kettes v. gbt. 437. 438. p.: 1 kettes v. gbt. 439. 440. p.: 1 kettes v. gbt. 441. 442. p.: 1 kettes v. gbt. 443. 444. p.: 1 kettes v. gbt. 445. 446. p.: 1 kettes v. gbt. 447. 448. p.: 1 kettes v. gbt. 449. 450. p.: 1 kettes v. gbt. 451. 452. p.: 1 kettes v. gbt. 453. 454. p.: 1 kettes v. gbt. 455. 456. p.: 1 kettes v. gbt. 457. 458. p.: 1 kettes v. gbt. 459. 460. p.: 1 kettes v. gbt. 461. 462. p.: 1 kettes v. gbt. 463. 464. p.: 1 kettes v. gbt. 465. 466. p.: 1 kettes v. gbt. 467. 468. p.: 1 kettes v. gbt. 469. 470. p.: 1 kettes v. gbt. 471. 472. p.: 1 kettes v. gbt. 473. 474. p.: 1 kettes v. gbt. 475. 476. p.: 1 kettes v. gbt. 477. 478. p.: 1 kettes v. gbt. 479. 480. p.: 1 kettes v. gbt. 481. 482. p.: 1 kettes v. gbt. 483. 484. p.: 1 kettes v. gbt. 485. 486. p.: 1 kettes v. gbt. 487. 488. p.: 1 kettes v. gbt. 489. 490. p.: 1 kettes v. gbt. 491. 492. p.: 1 kettes v. gbt. 493. 494. p.: 1 kettes v. gbt. 495. 496. p.: 1 kettes v. gbt. 497. 498. p.: 1 kettes v. gbt. 499. 500. p.: 1 kettes v. gbt. 501. 502. p.: 1 kettes v. gbt. 503. 504. p.: 1 kettes v. gbt. 505. 506. p.: 1 kettes v. gbt. 507. 508. p.: 1 kettes v. gbt. 509. 510. p.: 1 kettes v. gbt. 511. 512. p.: 1 kettes v. gbt. 513. 514. p.: 1 kettes v. gbt. 515. 516. p.: 1 kettes v. gbt. 517. 518. p.: 1 kettes v. gbt. 519. 520. p.: 1 kettes v. gbt. 521. 522. p.: 1 kettes v. gbt. 523. 524. p.: 1 kettes v. gbt. 525. 526. p.: 1 kettes v. gbt. 527. 528. p.: 1 kettes v. gbt. 529. 530. p.: 1 kettes v. gbt. 531. 532. p.: 1 kettes v. gbt. 533. 534. p.: 1 kettes v. gbt. 535. 536. p.: 1 kettes v. gbt. 537. 538. p.: 1 kettes v. gbt. 539. 540. p.: 1 kettes v. gbt. 541. 542. p.: 1 kettes v. gbt. 543. 544. p.: 1 kettes v. gbt. 545. 546. p.: 1 kettes v. gbt. 547. 548. p.: 1 kettes v. gbt. 549. 550. p.: 1 kettes v. gbt. 551. 552. p.: 1 kettes v. gbt. 553. 554. p.: 1 kettes v. gbt. 555. 556. p.: 1 kettes v. gbt. 557. 558. p.: 1 kettes v. gbt. 559. 560. p.: 1 kettes v. gbt. 561. 562. p.: 1 kettes v. gbt. 563. 564. p.: 1 kettes v. gbt. 565. 566. p.: 1 kettes v. gbt. 567. 568. p.: 1 kettes v. gbt. 569. 570. p.: 1 kettes v. gbt. 571. 572. p.: 1 kettes v. gbt. 573. 574. p.: 1 kettes v. gbt. 575. 576. p.: 1 kettes v. gbt. 577. 578. p.: 1 kettes v. gbt. 579. 580. p.: 1 kettes v. gbt. 581. 582. p.: 1 kettes v. gbt. 583. 584. p.: 1 kettes v. gbt. 585. 586. p.: 1 kettes v. gbt. 587. 588. p.: 1 kettes v. gbt. 589. 590. p.: 1 kettes v. gbt. 591. 592. p.: 1 kettes v. gbt. 593. 594. p.: 1 kettes v. gbt. 595. 596. p.: 1 kettes v. gbt. 597. 598. p.: 1 kettes v. gbt. 599. 600. p.: 1 kettes v. gbt. 601. 602. p.: 1 kettes v. gbt. 603. 604. p.: 1 kettes v. gbt. 605. 606. p.: 1 kettes v. gbt. 607. 608. p.: 1 kettes v. gbt. 609. 610. p.: 1 kettes v. gbt. 611. 612. p.: 1 kettes v. gbt. 613. 614. p.: 1 kettes v. gbt. 615. 616. p.: 1 kettes v. gbt. 617. 618. p.: 1 kettes v. gbt. 619. 620. p.: 1 kettes v. gbt. 621. 622. p.: 1 kettes v. gbt. 623. 624. p.: 1 kettes v. gbt. 625. 626. p.: 1 kettes v. gbt. 627. 628. p.: 1 kettes v. gbt. 629. 630. p.: 1 kettes v. gbt. 631. 632. p.: 1 kettes v. gbt. 633. 634. p.: 1 kettes v. gbt. 635. 636. p.: 1 kettes v. gbt. 637. 638. p.: 1 kettes v. gbt. 639. 640. p.: 1 kettes v. gbt. 641. 642. p.: 1 kettes v. gbt. 643. 644. p.: 1 kettes v. gbt. 645. 646. p.: 1 kettes v. gbt. 647. 648. p.: 1 kettes v. gbt. 649. 650. p.: 1 kettes v. gbt. 651. 652. p.: 1 kettes v. gbt. 653. 654. p.: 1 kettes v. gbt. 655. 656. p.: 1 kettes v. gbt. 657. 658. p.: 1 kettes v. gbt. 659. 660. p.: 1 kettes v. gbt. 661. 662. p.: 1 kettes v. gbt. 663. 664. p.: 1 kettes v. gbt. 665. 666. p.: 1 kettes v. gbt. 667. 668. p.: 1 kettes v. gbt. 669. 670. p.: 1 kettes v. gbt. 671. 672. p.: 1 kettes v. gbt. 673. 674. p.: 1 kettes v. gbt. 675. 676. p.: 1 kettes v. gbt. 677. 678. p.: 1 kettes v. gbt. 679. 680. p.: 1 kettes v. gbt. 681. 682. p.: 1 kettes v. gbt. 683. 684. p.: 1 kettes v. gbt. 685. 686. p.: 1 kettes v. gbt. 687. 688. p.: 1 kettes v. gbt. 689. 690. p.: 1 kettes v. gbt. 691. 692. p.: 1 kettes v. gbt. 693. 694. p.: 1 kettes v. gbt. 695. 696. p.: 1 kettes v. gbt. 697. 698. p.: 1 kettes v. gbt. 699. 700. p.: 1 kettes v. gbt. 701. 702. p.: 1 kettes v. gbt. 703. 704. p.: 1 kettes v. gbt. 705. 706. p.: 1 kettes v. gbt. 707. 708. p.: 1 kettes v. gbt. 709. 710. p.: 1 kettes v. gbt. 711. 712. p.: 1 kettes v. gbt. 713. 714. p.: 1 kettes v. gbt. 715. 716. p.: 1 kettes v. gbt. 717. 718. p.: 1 kettes v. gbt. 719. 720. p.: 1 kettes v. gbt. 721. 722. p.: 1 kettes v. gbt. 723. 724. p.: 1 kettes v. gbt. 725. 726. p.: 1 kettes v. gbt. 727. 728. p.: 1 kettes v. gbt. 729. 730. p.: 1 kettes v. gbt. 731. 732. p.: 1 kettes v. gbt. 733. 734. p.: 1 kettes v. gbt. 735. 736. p.: 1 kettes v. gbt. 737. 738. p.: 1 kettes v. gbt. 739. 740. p.: 1 kettes v. gbt. 741. 742. p.: 1 kettes v. gbt. 743. 744. p.: 1 kettes v. gbt. 745. 746. p.: 1 kettes v. gbt. 747. 748. p.: 1 kettes v. gbt. 749. 750. p.: 1 kettes v. gbt. 751. 752. p.: 1 kettes v. gbt. 753. 754. p.: 1 kettes v. gbt. 755. 756. p.: 1 kettes v. gbt. 757. 758. p.: 1 kettes v. gbt. 759. 760. p.: 1 kettes v. gbt. 761. 762. p.: 1 kettes v. gbt. 763. 764. p.: 1 kettes v. gbt. 765. 766. p.: 1 kettes v. gbt. 767. 768. p.: 1 kettes v. gbt. 769. 770. p.: 1 kettes v. gbt. 771. 772. p.: 1 kettes v. gbt. 773. 774. p.: 1 kettes v. gbt. 775. 776. p.: 1 kettes v. gbt. 777. 778. p.: 1 kettes v. gbt. 779. 780. p.: 1 kettes v. gbt. 781. 782. p.: 1 kettes v. gbt. 783. 784. p.: 1 kettes v. gbt. 785. 786. p.: 1 kettes v. gbt. 787. 788. p.: 1 kettes v. gbt. 789. 790. p.: 1 kettes v. gbt. 791. 792. p.: 1 kettes v. gbt. 793. 794. p.: 1 kettes v. gbt. 795. 796. p.: 1 kettes v. gbt. 797. 798. p.: 1 kettes v. gbt. 799. 800. p.: 1 kettes v. gbt. 801. 802. p.: 1 kettes v. gbt. 803. 804. p.: 1 kettes v. gbt. 805. 806. p.: 1 kettes v. gbt. 807. 808. p.: 1 kettes v. gbt. 809. 810. p.: 1 kettes v. gbt. 811. 812. p.: 1 kettes v. gbt. 813. 814. p.: 1 kettes v. gbt. 815. 816. p.: 1 kettes v. gbt. 817. 818. p.: 1 kettes v. gbt. 819. 820. p.: 1 kettes v. gbt. 821. 822. p.: 1 kettes v. gbt. 823. 824. p.: 1 kettes v. gbt. 825. 826. p.: 1 kettes v. gbt. 827. 828. p.: 1 kettes v. gbt. 829. 830. p.: 1 kettes v. gbt. 831. 832. p.: 1 kettes v. gbt. 833. 834. p.: 1 kettes v. gbt. 835. 836. p.: 1 kettes v. gbt. 837. 838. p.: 1 kettes v. gbt. 839. 840. p.: 1 kettes v. gbt. 841. 842. p.: 1 kettes v. gbt. 843. 844. p.: 1 kettes v. gbt. 845. 846. p.: 1 kettes v. gbt. 847. 848. p.: 1 kettes v. gbt. 849. 850. p.: 1 kettes v. gbt. 851. 852. p.: 1 kettes v. gbt. 853. 854. p.: 1 kettes v. gbt. 855. 856. p.: 1 kettes v. gbt. 857. 858. p.: 1 kettes v. gbt. 859. 860. p.: 1 kettes v. gbt. 861. 862. p.: 1 kettes v. gbt. 863. 864. p.: 1 kettes v. gbt. 865. 866. p.: 1 kettes v. gbt. 867. 868. p.: 1 kettes v. gbt. 869. 870. p.: 1 kettes v. gbt. 871. 872. p.: 1 kettes v. gbt. 873. 874. p.: 1 kettes v. gbt. 875. 876. p.: 1 kettes v. gbt. 877. 878. p.: 1 kettes v. gbt. 879. 880. p.: 1 kettes v. gbt. 881. 882. p.: 1 kettes v. gbt. 883. 884. p.: 1 kettes v. gbt. 885. 886. p.: 1 kettes v. gbt. 887. 888. p.: 1 kettes v. gbt. 889. 890. p.: 1 kettes v. gbt. 891. 892. p.: 1 kettes v. gbt. 893. 894. p.: 1 kettes v. gbt. 895. 896. p.: 1 kettes v. gbt. 897. 898. p.: 1 kettes v. gbt. 899. 900. p.: 1 kettes v. gbt. 901. 902. p.: 1 kettes v. gbt. 903. 904. p.: 1 kettes v. gbt. 905. 90